



Република Србија
ВРХОВНИ КАСАЦИОНИ СУД



**СТАТИСТИКА О РАДУ СВИХ СУДОВА У РЕПУБЛИЦИ СРБИЈИ
ЗА ПЕРИОД 01.01. – 31.12.2012. ГОДИНЕ**

САДРЖАЈ

УВОДНЕ НАПОМЕНЕ	6
ПРИКАЗ РАДА СУДОВА ОПШТЕ НАДЛЕЖНОСТИ	11
ПРИКАЗ РАДА ВРХОВНОГ КАСАЦИОНОГ СУДА	12
ПРИКАЗ РАДА АПЕЛАЦИОНИХ СУДОВА	14
АПЕЛАЦИОНИ СУД У БЕОГРАДУ	17
АПЕЛАЦИОНИ СУД У КРАГУЈЕВЦУ	20
АПЕЛАЦИОНИ СУД У НИШУ	23
АПЕЛАЦИОНИ СУД У НОВОМ САДУ	25
ПРОСЕЧАН ПРИЛИВ ПРЕДМЕТА ПО СУДИЈИ	28
ПРОСЕЧНО РЕШЕНО ПРЕДМЕТА ПО СУДИЈИ	29
АЖУРНОСТ	30
КВАЛИТЕТ РАДА - ПРОЦЕНАТ УКИНУТИХ ОДЛУКА	31
ПРИКАЗ РАДА АПЕЛАЦИОНИХ СУДОВА ПО ПРЕТЕЖНО СУДЕЋИМ МАТЕРИЈАМА	32
ПРИКАЗ РАДА ВИШИХ СУДОВА	35
ВИШИ СУД У БЕОГРАДУ	44
ВИШИ СУД У ВАЉЕВУ.....	47
ВИШИ СУД У ЗАЈЕЧАРУ.....	50
ВИШИ СУД У НЕГОТИНУ	52
ВИШИ СУД У ПОЖАРЕВЦУ	55
ВИШИ СУД У СМЕДЕРЕВУ	57
ВИШИ СУД У ШАПЦУ.....	60
ВИШИ СУД У КРАГУЈЕВЦУ	62
ВИШИ СУД У ЈАГОДИНИ.....	65
ВИШИ СУД У КРУШЕВЦУ	67
ВИШИ СУД У КРАЉЕВУ	70
ВИШИ СУД У НОВОМ ПАЗАРУ	72
ВИШИ СУД У ЧАЧКУ.....	75
ВИШИ СУД У УЖИЦУ	77
ВИШИ СУД У НИШУ	80
ВИШИ СУД У ВРАЊУ.....	82
ВИШИ СУД У КОСОВСКОЈ МИТРОВИЦИ.....	85
ВИШИ СУД У ЛЕСКОВЦУ.....	87
ВИШИ СУД У ПРОКУПЉУ	90
ВИШИ СУД У ПИРОТУ	92
ВИШИ СУД У НОВОМ САДУ	95
ВИШИ СУД У ЗРЕЊАНИНУ	97
ВИШИ СУД У ПАНЧЕВУ	100
ВИШИ СУД У СОМБОРУ.....	102
ВИШИ СУД У СРЕМСКОЈ МИТРОВИЦИ.....	105
ВИШИ СУД У СУБОТИЦИ	107
ПРОСЕЧАН ПРИЛИВ ПРЕДМЕТА ПО СУДИЈИ	110
ПРОСЕЧНО РЕШЕНО ПРЕДМЕТА ПО СУДИЈИ	112
АЖУРНОСТ	114
КВАЛИТЕТ РАДА - ПРОЦЕНАТ УКИНУТИХ ОДЛУКА	116

ПРИКАЗ РАДА ВИШИХ СУДОВА ПО ПРЕТЕЖНО СУДЕЋИМ МАТЕРИЈАМА	118
ПРИКАЗ РАДА ОСНОВНИХ СУДОВА	129
ПРВИ ОСНОВНИ СУД	142
ДРУГИ ОСНОВНИ СУД	145
ОСНОВНИ СУД У ВАЉЕВУ	149
ОСНОВНИ СУД У ЗАЈЕЧАРУ	152
ОСНОВНИ СУД У БОРУ	156
ОСНОВНИ СУД У НЕГОТИНУ	159
ОСНОВНИ СУД У ПОЖАРЕВЦУ	163
ОСНОВНИ СУД У СМЕДЕРЕВУ	166
ОСНОВНИ СУД У ШАПЦУ	170
ОСНОВНИ СУД У ЛОЗНИЦИ	173
ОСНОВНИ СУД У КРАГУЈЕВЦУ	177
ОСНОВНИ СУД У ЈАГОДИНИ	180
ОСНОВНИ СУД У ПАРАЋИНУ	184
ОСНОВНИ СУД У КРУШЕВЦУ	187
ОСНОВНИ СУД У КРАЉЕВУ	191
ОСНОВНИ СУД У НОВОМ ПАЗАРУ	194
ОСНОВНИ СУД У ЧАЧКУ	198
ОСНОВНИ СУД У УЖИЦУ	201
ОСНОВНИ СУД У ПОЖЕГИ	205
ОСНОВНИ СУД У ПРИЈЕПОЉУ	208
ОСНОВНИ СУД У НИШУ	212
ОСНОВНИ СУД У ВРАЊУ	215
ОСНОВНИ СУД У КОСОВСКОЈ МИТРОВИЦИ	219
ОСНОВНИ СУД У ЛЕСКОВЦУ	222
ОСНОВНИ СУД У ПРОКУПЉУ	226
ОСНОВНИ СУД У ПИРОТУ	229
ОСНОВНИ СУД У НОВОМ САДУ	233
ОСНОВНИ СУД У ЗРЕЊАНИНУ	236
ОСНОВНИ СУД У КИКИНДИ	240
ОСНОВНИ СУД У ПАНЧЕВУ	243
ОСНОВНИ СУД У ВРШЦУ	247
ОСНОВНИ СУД У СОМБОРУ	250
ОСНОВНИ СУД У СРЕМСКОЈ МИТРОВИЦИ	254
ОСНОВНИ СУД У СУБОТИЦИ	257
ПРОСЕЧАН ПРИЛИВ ПРЕДМЕТА ПО СУДИЈИ	261
ПРОСЕЧНО РЕШЕНО ПРЕДМЕТА ПО СУДИЈИ	263
АЖУРНОСТ	265
КВАЛИТЕТ РАДА - ПРОЦЕНАТ УКИНУТИХ ОДЛУКА	267
ПРИКАЗ РАДА ОСНОВНИХ СУДОВА ПО ПРЕТЕЖНО СУДЕЋИМ МАТЕРИЈАМА	269
ПРИКАЗ РАДА СУДОВА ПОСЕБНЕ НАДЛЕЖНОСТИ	290
ПРИКАЗ РАДА УПРАВНОГ СУДА	291
ПРИКАЗ РАДА ПРИВРЕДНОГ АПЕЛАЦИОНОГ СУДА	293
ПРИКАЗ РАДА ПРИВРЕДНИХ СУДОВА	295
ПРИВРЕДНИ СУД У БЕОГРАДУ	299

ПРИВРЕДНИ СУД У ВАЉЕВУ	301
ПРИВРЕДНИ СУД У ЗАЈЕЧАРУ	303
ПРИВРЕДНИ СУД У ЗРЕЊАНИН	305
ПРИВРЕДНИ СУД У КРАГУЈЕВЦУ	307
ПРИВРЕДНИ СУД У КРАЉЕВУ	309
ПРИВРЕДНИ СУД У ЛЕСКОВЦУ	311
ПРИВРЕДНИ СУД У НИШУ	313
ПРИВРЕДНИ СУД У НОВОМ САДУ	315
ПРИВРЕДНИ СУД У ПАНЧЕВУ	317
ПРИВРЕДНИ СУД У ПОЖАРЕВЦУ	319
ПРИВРЕДНИ СУД У СОМБОРУ	321
ПРИВРЕДНИ СУД У СРЕМСКОЈ МИТРОВИЦИ	323
ПРИВРЕДНИ СУД У СУБОТИЦИ	325
ПРИВРЕДНИ СУД У УЖИЦУ	327
ПРИВРЕДНИ СУД У ЧАЧКУ	329
ПРОСЕЧАН ПРИЛИВ ПРЕДМЕТА ПО СУДИЈИ	331
ПРОСЕЧНО РЕШЕНО ПРЕДМЕТА ПО СУДИЈИ	333
АЖУРНОСТ	335
КВАЛИТЕТ РАДА - ПРОЦЕНАТ УКИНУТИХ ОДЛУКА	337
ПРИКАЗ РАДА ПРИВРЕДНИХ СУДОВА ПО ОБЛАСТИМА	339
ПРИКАЗ РАДА ВИШЕГ ПРЕКРШАЈНОГ СУДА	345
ПРИКАЗ РАДА ПРЕКРШАЈНИХ СУДОВА	348
ПРЕКРШАЈНИ СУД У АРАНЂЕЛОВЦУ	354
ПРЕКРШАЈНИ СУД У БАЧКОЈ ПАЛАНЦИ	356
ПРЕКРШАЈНИ СУД У БЕОГРАДУ	359
ПРЕКРШАЈНИ СУД У БЕЧЕЈУ	361
ПРЕКРШАЈНИ СУД У ВАЉЕВУ	364
ПРЕКРШАЈНИ СУД У ВРАЊУ	367
ПРЕКРШАЈНИ СУД У ВРШЦУ	370
ПРЕКРШАЈНИ СУД У ГОРЊЕМ МИЛАНОВЦУ	373
ПРЕКРШАЈНИ СУД У ЗАЈЕЧАРУ	376
ПРЕКРШАЈНИ СУД У ЗРЕЊАНИНУ	378
ПРЕКРШАЈНИ СУД У ЈАГОДИНИ	381
ПРЕКРШАЈНИ СУД У КИКИНДИ	384
ПРЕКРШАЈНИ СУД У КОСОВСКОЈ МИТРОВИЦИ	387
ПРЕКРШАЈНИ СУД У КРАГУЈЕВЦУ	389
ПРЕКРШАЈНИ СУД У КРАЉЕВУ	392
ПРЕКРШАЈНИ СУД У КРУШЕВЦУ	395
ПРЕКРШАЈНИ СУД У ЛАЗАРЕВЦУ	398
ПРЕКРШАЈНИ СУД У ЛЕСКОВЦУ	401
ПРЕКРШАЈНИ СУД У ЛОЗНИЦИ	404
ПРЕКРШАЈНИ СУД У МЛАДЕНОВЦУ	407
ПРЕКРШАЈНИ СУД У НЕГОТИНУ	410
ПРЕКРШАЈНИ СУД У НИШУ	413
ПРЕКРШАЈНИ СУД У НОВОМ ПАЗАРУ	416
ПРЕКРШАЈНИ СУД У НОВОМ САДУ	419
ПРЕКРШАЈНИ СУД У ОБРЕНОВЦУ	422
ПРЕКРШАЈНИ СУД У ПАНЧЕВУ	425
ПРЕКРШАЈНИ СУД У ПАРАЋИНУ	428

ПРЕКРШАЈНИ СУД У ПИРОТУ	430
ПРЕКРШАЈНИ СУД У ПОЖАРЕВЦУ	433
ПРЕКРШАЈНИ СУД У ПОЖЕГИ	436
ПРЕКРШАЈНИ СУД У ПРЕШЕВУ.....	438
ПРЕКРШАЈНИ СУД У ПРИЈЕПОЉУ.....	441
ПРЕКРШАЈНИ СУД У ПРОКУПЉУ	444
ПРЕКРШАЈНИ СУД У РАШКОЈ.....	447
ПРЕКРШАЈНИ СУД У РУМИ.....	450
ПРЕКРШАЈНИ СУД У СЕНТИ.....	452
ПРЕКРШАЈНИ СУД У СЈЕНИЦИ	455
ПРЕКРШАЈНИ СУД У СМЕДЕРЕВУ	457
ПРЕКРШАЈНИ СУД У СОМБОРУ.....	460
ПРЕКРШАЈНИ СУД У СРЕМСКОЈ МИТРОВИЦИ.....	463
ПРЕКРШАЈНИ СУД У СУБОТИЦИ	465
ПРЕКРШАЈНИ СУД У ТРСТЕНИКУ	468
ПРЕКРШАЈНИ СУД У УЖИЦУ	471
ПРЕКРШАЈНИ СУД У ЧАЧКУ	473
ПРЕКРШАЈНИ СУД У ШАБЦУ	476
ПРОСЕЧАН ПРИЛИВ ПРЕДМЕТА ПО СУДИЈИ	479
ПРОСЕЧНО РЕШЕНО ПРЕДМЕТА ПО СУДИЈИ	483
АЖУРНОСТ	487
КВАЛИТЕТ РАДА - ПРОЦЕНАТ УКИНУТИХ ОДЛУКА	491
ПРИКАЗ РАДА ПРЕКРШАЈНИХ СУДОВА ЗА МАТЕРИЈЕ ПР И ПРМ.....	507

УВОДНЕ НАПОМЕНЕ

Годишњи извештај о раду судова садржи текстуални део - анализу рада судова опште и посебне надлежности и део статистике о раду свих судова.

Приликом обраде статистичких података о укупним резултатима рада судова, код виших судова нису узети у обзир предмети у материјама Крм, Кри Пов, Спк и Пом И2. Код основних судова нису узети у обзир предмети у материјама Ку, Ик, Ика, Ика1, Ика2, ОвХ, ОвИ и Кри Пов. Код прекршајних судова у укупне резултате нису ушли предмети материја Ипр, Ипр1 и Ипр2.

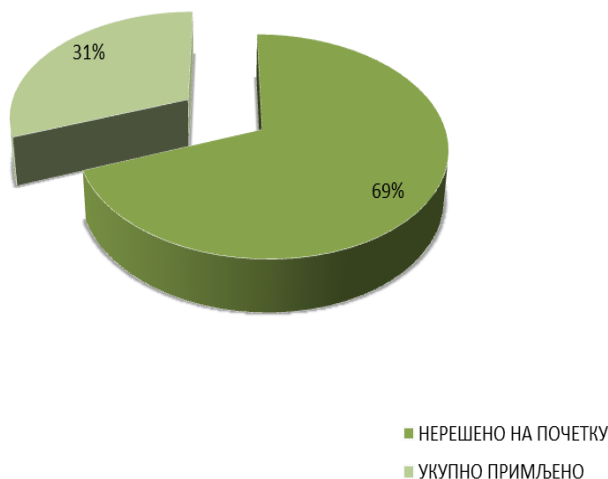
УКУПАН БРОЈ ПРЕДМЕТА (СВЕ МАТЕРИЈЕ) У СУДОВИМА У РЕПУБЛИЦИ СРБИЈИ

	Број судија	Нерешено на почетку изв. периода	Укупно примљено предмета у изв. периоду	Укупно у раду	Укупно решено	Укупно нерешно предмета на крају изв. периода	Укупно нерешених старих предмета према датуму пријема у суд	Укупно нерешених старих предмета према датуму иницијалног акта
УКУПНО:	2.380	3.346.277	1.969.270	5.315.547	2.156.958	3.158.400*	1.647.349	1.728.579

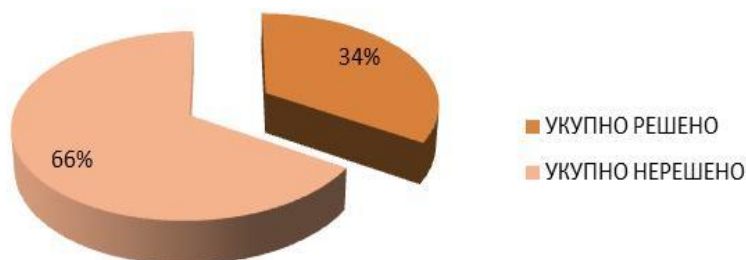
ПРИКАЗ ЗА СУДОВЕ ОПШТЕ НАДЛЕЖНОСТИ

Редни број	Назив суда	Број судија	Нерешено на почетку изв. периода	Укупно примљено предмета у изв. периоду	Укупно у раду	Укупно решено	Укупно нерешно предмета на крају изв. периода	Укупно нерешених старих предмета према датуму пријема у суд	Укупно нерешених старих предмета према датуму иницијалног акта
1	Врховни касациони суд	21	1.939	5.699	7.638	6.021	1.617		
2	Апелациони судови	197	24.538	78.994	103.532	78.513	25.019	8.012	18.785
3	Виши судови	279	45.975	102.118	148.093	108.164	39.740	5.044	19.469
4	Основни судови	1.102	2.673.117	1.032.679	3.705.796	1.150.869	2.554.927	1.615.321	1.654.591
	УКУПНО:	1.599	2.745.569	1.219.490	3.965.059	1.343.567	2.621.303	1.628.377	1.692.845

ОДНОС БР. НЕРЕШЕНИХ ПРЕДМЕТА НА ПОЧЕТКУ ИЗВЕШТАЈНОГ ПЕРИОДА И БР. ПРИМЉЕНИХ ПРЕДМЕТА У ОДНОСУ НА УКУПНО У РАДУ



ОДНОС БР. УКУПНО РЕШЕНИХ ПРЕДМЕТА И НЕРЕШЕНИХ ПРЕДМЕТА НА КРАЈУ ИЗВЕШТАЈНОГ ПЕРИОДА У ОДНОСУ НА УКУПНО У РАДУ



* Виши суд у Зајечару није приказао 189 предмета (КВ-ЕМ) као нерешене, па је за толико променјен број нерешених предмета у укупном резултату виших судова и укупном резултату свих судова.

Упоредном анализом података из извештаја о раду судова опште надлежности за извештајни период 01.01. - 31.12. 2012. у односу на извештајни период 01.01.– 31.12.2011. године може се закључити следеће:

- Врховни касациони суд у 2012. години имао је 43,83% (1.513) мање предмета нершених на почетку извештајног периода него у 2011. години. Укупно примљених предмета је више за 0,83% (47), укупно предмета у раду је мање за 16,10% (1.466). За 15,95% (1.143) је мање укупно решених предмета и 16,65% (323) је мање нершених предмета на крају извештајног периода.
- Посматрајући укупне резултате апелационих судова у 2012. години можемо закључити да је 7,46% (1.979) мање нершених предмета на почетку извештајног периода у односу на 2011. Годину. Укупно примљених предмета је више за 12,57% (8.820), укупно предмета у раду је више за 7,08% (6.841). Укупно су решили за 8,81% (6.359) више предмета и нершених предмета на крају извештајног периода је више за 1,96% (482).
- Виши судови су у 2012. године имали 2,27% (1.066) мање нершених предмета на почетку извештајног периода у односу на 2011. годину. Смањен је прилив предмета за 8,53% (9.529). Укупно предмета у раду је мање за 6,68% (10.595). Укупно је решено за 4,17% (4.702) мање предмета и нершених предмета на крају извештајног периода је мање за 13,27% (6.082).
- Основни судови су имали 12,74% (390.116) мање нершених предмета на почетку извештајног периода у 2012. у односу на 2011. годину. Укупно је примљено 15,35% (187.280) предмета мање. Укупно предмета у раду је било мање за 13,48% (577.396). Укупно је решено 28,64% (461.850) предмета мање. Нершених предмета на крају извештајног периода је за 4,33% (115.546) мање.

ПОДАЦИ О НЕРЕШЕНИМ ПРЕДМЕТИМА ЧИЈЕ ЈЕ ТРАЈАЊЕ ПОСТУПКА ПРЕКО 24 МЕСЕЦИ ОД ПОДНОШЕЊА ИНИЦИЈАЛНОГ АКТА

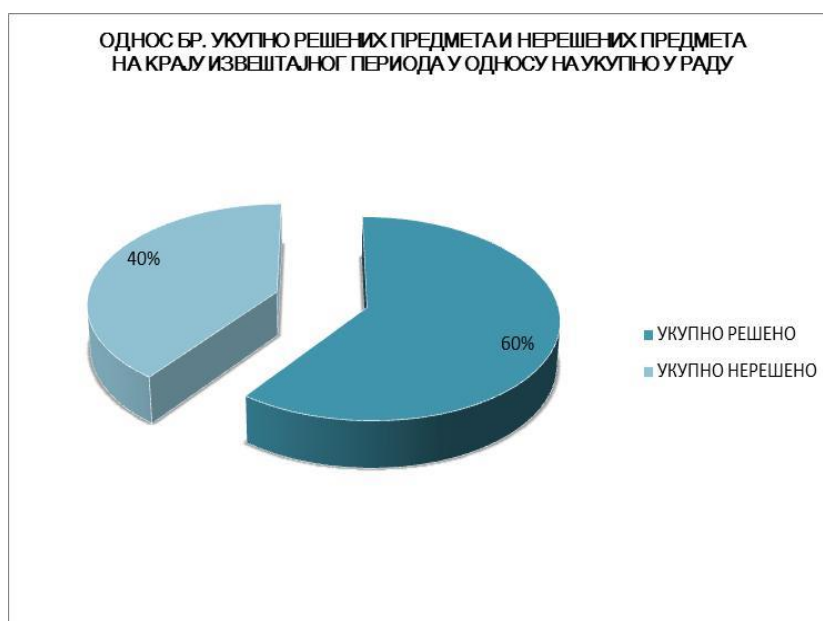
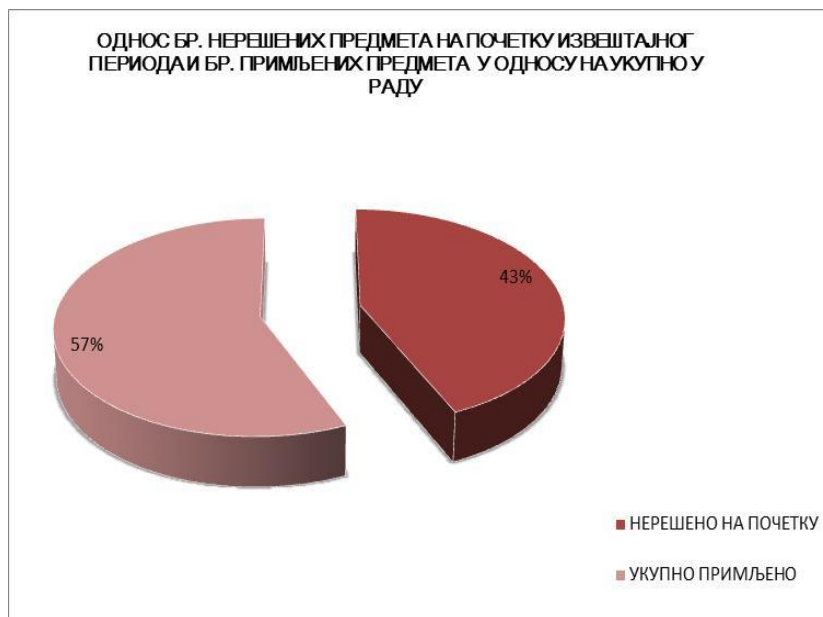
Редни број	Назив суда	Број судија	УКУПНО У РАДУ (укупно нерешено на почетку + укупно примљено)	УКУПНО НЕРЕШЕНИХ ПРЕДМЕТА ЧИЈЕ ЈЕ ТРАЈАЊЕ ПОСТУПКА ОД ИНИЦИЈАЛНОГ АКТА ПРЕКО 24 МЕСЕЦИ на дан 31.12.2011.	ДУЖИНА ТРАЈАЊА НЕРЕШЕНИХ СТАРИХ ПРЕДМЕТА						% СТАРИХ ПРЕДМЕТА У ОДНОСУ НА УКУПНО У РАДУ	ПРОСЕЧНО СТАРИХ ПРЕДМЕТА ОСТАЛО У РАДУ ПО СУДИЈИ
					од 6 месеци до 1 године	од 9 месеци до 1 године	ОД 1 ДО 2	ОД 2 ДО 3	ОД 3 ДО 5	ОД 5 ДО 10		
1	Врховни касациони суд	21	7.638	1.189			229	444	340	176	15,57	56,62

ПОДАЦИ О НЕРЕШЕНИМ СТАРИМ ПРЕДМЕТИМА ПРЕМА ДАТУМУ ИНИЦИЈАЛНОГ АКТА

Редни број	Назив суда	Број судија	УКУПНО У РАДУ (укупно нерешено на почетку + укупно примљено)	УКУПНО НЕРЕШЕНИХ СТАРИХ ПРЕДМЕТА на дан 31.12.2011.	ДУЖИНА ТРАЈАЊА НЕРЕШЕНИХ СТАРИХ ПРЕДМЕТА						% СТАРИХ ПРЕДМЕТА У ОДНОСУ НА УКУПНО У РАДУ	ПРОСЕЧНО СТАРИХ ПРЕДМЕТА ОСТАЛО У РАДУ ПО СУДИЈИ	
					од 6 месеци до 1 године	од 9 месеци до 1 године	ОД 1 ДО 2	ОД 2 ДО 3	ОД 3 ДО 5	ОД 5 ДО 10			ПРЕКО 10
1	Апелациони судови	197	103.532	18.785			5.498	6.831	4.910	1.546	18,14	95,36	
2	Виши судови	279	148.093	19.469		110	177	6.278	7.881	3.854	1.169	13,15	69,78
3	Основни судови	1.102	3.705.796	1.654.591		4.178	9.490	442.672	469.064	538.524	190.663	44,65	1.501,44
	УКУПНО:	1.578	3.957.421	1.692.845		4.288	9.667	454.448	483.776	547.288	193.378	42,78	1.072,78

ПРИКАЗ ЗА СУДОВЕ ПОСЕБНЕ НАДЛЕЖНОСТИ

Редни број	Назив суда	Број судија	Нерешено на почетку изв. периода	Укупно примљено предмета у изв. периоду	Укупно у раду	Укупно решено	Укупно нерешно предмета на крају изв. периода	Укупно нерешених старих предмета према датуму пријема у суд	Укупно нерешених старих предмета према датуму иницијалног акта
1	Управни суд	27	17,713	19,603	37,316	15,807	21,509	585	591
2	Привредни апелациони суд	25	8,042	13,286	21,328	14,023	7,305	56	3,032
3	Привредни судови	142	106,944	121,028	227,972	145,241	82,731	14,802	26,775
4	Виши прекршајни суд	61	716	37,330	38,046	36,672	1,374		
5	Прекршајни судови	526	467,293	558,533	1,025,826	601,648	424,178	3,529	5,336
УКУПНО:		781	600,708	749,780	1,350,488	813,391	537,097	18,972	35,734



Упоредном анализом података из извештаја о раду судова посебне надлежности за извештајни период 01.01. - 31.12. 2012. у односу на извештајни период 01.01. - 31.12.2011. године може се закључити следеће:

- Управни суд у 2012. години имао је 12,73% (2. 583) мање предмета нершених на почетку извештајног периода него у 2011. години; укупно примљених предмета више за 24,17% (3.816); укупно предмета у раду више за 3,42% (1.233); 13,96% (2.565) мање укупно решених предмета и 21,44% (3.798) више нершених предмета на крају извештајног периода.
- Привредни апелациони суд у 2012. години имао је 3,69% (286) више предмета нершених на почетку извештајног периода него у 2011. години; укупно примљених предмета мање за 17,51% (2.821); укупно предмета у раду мање за 10,62% (2.535); 11,36% (1.798) мање укупно решених предмета и 9,16% (737) мање нершених предмета на крају извештајног периода.
- Посматрајући укупне резултете привредних судова у 2012. години можемо закључити да је прилив предмета већи за 16,27% (14.967) у односу на претходну годину. Укупно је примљено 19,55% (29.403) предмета мање, укупно предмета у раду је за 5,96% (14.436) мање; укупно решених предмета је за 8,23% (11.045) више и укупно нерешено на крају извештајног периода је 23,55% (25.481) предмета мање.
- Виши прекршајни суд је у 2012. године имао 64,22% (1.285) мање нершених предмета на почетку извештајног периода у односу на 2011. годину; прилив предмета се повећао за 10,04% (3.405); укупно предмета у раду је више за 5,90% (2.120); укупно решно је за 4,15% (1.462) више предмета. Број нершених предмети на крају извештајног периода је већи за 91,90% (658).
- Прекршајни судови су у 2012. години имали 7,69% (38.936) мање предмета нершених на почетку извештајног периода него у 2011. години; укупно примљених предмета мање за 7,34% (44.228); укупно предмета у раду мање за 7,50% (83.164); 6,70% (43.197) мање укупно решених предмета и 8,61% (39.967) мање нершених предмета на крају извештајног периода.

ПОДАЦИ О НЕРЕШЕНИМ СТАРИМ ПРЕДМЕТИМА ПРЕМА ДАТУМУ ИНИЦИЈАЛНОГ АКТА

Редни број	Назив суда	Број судија	УКУПНО У РАДУ (укупно нерешено на почетку + укупно примљено)	УКУПНО НЕРЕШЕНИХ СТАРИХ ПРЕДМЕТА на дан 31.12.2011.	ДУЖИНА ТРАЈАЊА НЕРЕШЕНИХ СТАРИХ ПРЕДМЕТА						% СТАРИХ ПРЕДМЕТА У ОДНОСУ НА УКУПНО У РАДУ	ПРОСЕЧНО СТАРИХ ПРЕДМЕТА ОСТАЛО У РАДУ ПО СУДИЈИ	
					од 6 месеци до 1 године	од 9 месеци до 1 године	ОД 1 ДО 2	ОД 2 ДО 3	ОД 3 ДО 5	ОД 5 ДО 10			ПРЕКО 10
1	Привредни апелациони	25	21.328	3.032				1.544	1.162	251	75	14,22	121,28
2	Привредни судови	142	227.972	26.775				23.988	1.936	637	214	11,74	188,56
3	Управни суд	27	37.316	591				591	0	0	0	1,58	21,89
УКУПНО:		194	286.616	30.398		0	0	26.123	3.098	888	289	10,61	156,69

ПРИКАЗ РАДА СУДОВА ОПШТЕ НАДЛЕЖНОСТИ

ПРИКАЗ РАДА ВРХОВНОГ КАСАЦИОНОГ СУДА

Редни број	Материја	Број судија у материји	Нерешено на почетку извештајног периода	Укупно примљено	Укупан број предмета у раду	Укупно решено				Нерешено на крају	
						Мериторно	На други начин или одбачајем	Делегација, Сукоб надлеж., СПП	Укупно решено	Остало у раду као нерешено	Трајање поступка преко 24 месеца од подношења иницијалног акта
1	РЕВ	12	726	1.250	1.976	698	895		1.593	383	339
2	РЕВ1	12	8	29	37	8	1		9	28	28
3	РЕВ2	10	583	1.161	1.744	727	404		1.131	613	572
4	ПРЕВ	2	117	230	347	142	116		258	89	81
5	ДРЕВ										
6	ГЗЗ	4	1	4	5	2	1		3	2	1
7	ГЗЗ1	12	100	640	740	106	544		650	90	75
8	ПЗЗ	2	5	5	10	9			9	1	
9	ПЗЗ1	2	24	84	108	57	37		94	14	14
10	СПП	12	2	26	28	15	8		23	5	4
11	Р1	12	48	622	670		14	535	549	121	69
12	Р	12	77	310	387		7	350	357	30	6
13	ДПРЕВ										
Σ ГРАЂАНСКО ОДЕЉЕЊЕ		12	1.691	4.361	6.052	1.764	2.027	885	4.676	1.376	1.189
14	УПР										
15	УВП										
16	УЖ	2	1	41	42	1	36		37	5	
17	УЗЗ	1	1	2	3		3		3		
18	УЗП	2	176	590	766	146	488		634	132	
19	УР	2	18	63	81		59	16	75	6	
20	УС	1	8	143	151			109	109	42	
21	ПРЗП	2	6	31	37		35		35	2	
22	ПРЗЗ	2	31	58	89	53	20		73	16	
Σ УПРАВНО ВЕЋЕ		2	241	928	1.169	200	641	125	966	203	
23	КЗЗ	7	5	124	129	85	24		109	20	
24	КЗП										
25	КЗУ										
26	КД	7	1	208	209		32	162	194	15	
27	КС	7		35	35		4	31	35		
28	КР	7	1	23	24		23	1	24		
29	КРОК	3		3	3		3		3		
30	КЗЗОК	6		15	15	8	5		13	2	
31	КЗЗПЗ	2		2	2	1			1	1	
Σ КРИВИЧНО ОДЕЉЕЊЕ		7	7	410	417	94	91	194	379	38	
СВЕГА УКУПНО		21	1.939	5.699	7.638	2.058	2.759	1.204	6.021	1.617	1.189

Редни број	Материја	Просечан прилив предмета по судији	Просечно решено предмета по судији	Просечно предмета остало у раду по судији - нерешени предмети	% Решених предмета у односу на укупно у раду	% Мериторно решених предмета	Ажурност	Просечно предмета по судији у односу на укупан број предмета у раду	Просечно мериторно решених предмета по судији
1	РЕВ	9,47	12,07	31,92	80,62	43,82	3,37	14,97	5,29
2	РЕВ1	0,22	0,07	2,33	24,32	88,89	10,62	0,28	0,06
3	РЕВ2	10,55	10,28	61,30	64,85	64,28	5,81	15,85	6,61
4	ПРЕВ	10,45	11,73	44,50	74,35	55,04	4,26	15,77	6,45
5	ДРЕВ								
6	ГЗЗ	0,09	0,07	0,50	60,00	66,67	5,50	0,11	0,05
7	ГЗЗ1	4,85	4,92	7,50	87,84	16,31	1,55	5,61	0,80
8	ПЗЗ	0,23	0,41	0,50	90,00	100,00	2,20	0,45	0,41
9	ПЗЗ1	3,82	4,27	7,00	87,04	60,64	1,83	4,91	2,59
10	СПП	0,20	0,17	0,42	82,14	65,22	2,12	0,21	0,11
11	Р1	4,71	4,16	10,08	81,94		2,14	5,08	
12	Р	2,35	2,70	2,50	92,25		1,06	2,93	
13	ДПРЕВ								
Σ ГРАЂАНСКО ОДЕЉЕЊЕ		33,04	35,42	114,67	77,26	37,72	3,47	45,85	13,36
14	УПР								
15	УВП								
16	УЖ	1,86	1,68	2,50	88,10	2,70	1,34	1,91	0,05
17	УЗЗ	0,18	0,27		100,00			0,27	
18	УЗП	26,82	28,82	66,00	82,77	23,03	2,46	34,82	6,64
19	УР	2,86	3,41	3,00	92,59		1,05	3,68	
20	УС	13,00	9,91	42,00	72,19		3,23	13,73	
21	ПРЗП	1,41	1,59	1,00	94,59		0,71	1,68	
22	ПРЗЗ	2,64	3,32	8,00	82,02	72,60	3,03	4,05	2,41
Σ УПРАВНО ВЕЋЕ		42,18	43,91	101,50	82,63	20,70	2,41	53,14	9,09
23	КЗЗ	1,61	1,42	2,86	84,50	77,98	1,77	1,68	1,10
24	КЗП								
25	КЗУ								
26	КД	2,70	2,52	2,14	92,82		0,79	2,71	
27	КС	0,45	0,45		100,00			0,45	
28	КР	0,30	0,31		100,00			0,31	
29	КРОК	0,09	0,09		100,00			0,09	
30	КЗЗОК	0,23	0,20	0,33	86,67	61,54	1,47	0,23	0,12
31	КЗЗПЗ	0,09	0,05	0,50	50,00	100,00	5,50	0,09	0,05
Σ КРИВИЧНО ОДЕЉЕЊЕ		5,32	4,92	5,43	90,89	24,80	1,02	5,42	1,22
СВЕГА УКУПНО		24,67	26,06	77,00	78,83	34,18	3,12	33,06	8,91

ПРИКАЗ РАДА АПЕЛАЦИОНИХ СУДОВА

СТАТИСТИЧКИ ПОДАЦИ О УКУПНИМ РЕЗУЛТАТИМА РАДА ЗА СВЕ МАТЕРИЈЕ

РЕД.БР.	НАЗИВ СУДА	БРОЈ СУДИЈА	НЕРЕШЕНО НА ПОЧЕТКУ ИЗВЕШТАЈНОГ ПЕРИОДА	УКУПНО ПРИМЉЕНО ПРЕДМЕТА У ИЗВ. ПЕРИОДУ	УКУПАН БРОЈ ПРЕДМЕТА У РАДУ	УКУПНО РЕШЕНО	РЕШЕНО МЕРИТОРНОМ ОДЛУКОМ	УКУПНО НЕРЕШЕНО ПРЕДМЕТА НА КРАЈУ ИЗВЕШТАЈНОГ ПЕРИОДА	УКУПНО НЕРЕШЕНИХ СТАРИХ ПРЕДМЕТА ПРЕМА ДАТУМУ ПРИЈЕМА У СУД	УКУПНО НЕРЕШЕНИХ СТАРИХ ПРЕДМЕТА ПРЕМА ДАТУМУ ИНИЦИЈАЛНОГ АКТА
1	АПЕЛАЦИОНИ СУД БЕОГРАД	72	12.005	31.354	43.359	30.459	26.477	12.900	3.835	10.440
2	АПЕЛАЦИОНИ СУД КРАГУЈЕВАЦ	49	1.244	17.361	18.605	16.600	15.300	2.005	91	1.338
3	АПЕЛАЦИОНИ СУД НИШ	32	4.680	11.847	16.527	11.808	11.274	4.719	2.381	3.316
4	АПЕЛАЦИОНИ СУД НОВИ САД	44	6.609	18.432	25.041	19.646	18.220	5.395	1.705	3.691
УКУПНО ЗА СВЕ АПЕЛАЦИЈЕ:		197	24.538	78.994	103.532	78.513	71.271	25.019	8.012	18.785

РЕД.БР.	НАЗИВ СУДА	ПРОСЕЧАН ПРИЛИВ ПРЕДМЕТА ПО СУДИЈИ	ПРОСЕЧНО ПРЕДМЕТА ОСТАЛО У РАДУ ПО СУДИЈИ - НЕРЕШЕНИ	ПРОСЕЧНО РЕШЕНО ПРЕДМЕТА ПО СУДИЈИ	%РЕШЕНИХ ПРЕДМЕТА У ОДНОСУ НА УКУПНО У РАДУ	% МЕРИТОРНО РЕШЕНИХ	АЖУРНОСТ	ПРОСЕЧНО "УКУПНО У РАДУ" ПРЕДМЕТА ПО СУДИЈИ
1	АПЕЛАЦИОНИ СУД БЕОГРАД	39,59	179,17	38,46	70,25	86,93	4,53	54,75
2	АПЕЛАЦИОНИ СУД КРАГУЈЕВАЦ	32,21	40,92	30,8	89,22	92,17	1,27	34,52
3	АПЕЛАЦИОНИ СУД НИШ	33,66	147,47	33,55	71,45	95,48	4,38	46,95
4	АПЕЛАЦИОНИ СУД НОВИ САД	38,08	122,61	40,59	78,46	92,74	3,22	51,74
УКУПНО ЗА СВЕ АПЕЛАЦИЈЕ:		36,45	127	36,23	75,83	90,78	3,48	47,78

КВАЛИТЕТ СУЂЕЊА

РЕД.БР.	НАЗИВ СУДА	БРОЈ РАЗМАТРАНИХ ЖАЛБИ	БРОЈ УКИНУТИХ ОДЛУКА	% УКИНУТИХ ОДЛУКА
1	АПЕЛАЦИОНИ СУД БЕОГРАД	690	34	4,93
2	АПЕЛАЦИОНИ СУД КРАГУЈЕВАЦ	319	22	6,90
3	АПЕЛАЦИОНИ СУД НИШ	364	23	6,32
4	АПЕЛАЦИОНИ СУД НОВИ САД	606	34	5,61
УКУПНО ЗА СВЕ АПЕЛАЦИЈЕ:		1.979	113	5,71

СТАТИСТИЧКИ ПОДАЦИ О УКУПНИМ РЕЗУЛТАТИМА РАДА ЗА ПРЕТЕЖНО СУДЕЋЕ МАТЕРИЈЕ (КЖ1, КЖ2, КЖМ1, КЖМ2, ГЖ, ГЖ1 И ГЖ2)

РЕД.БР.	НАЗИВ СУДА	БРОЈ СУДИЈА	НЕРЕШЕНО НА ПОЧЕТКУ ИЗВЕШТАЈНОГ ПЕРИОДА	УКУПНО ПРИМЉЕНО ПРЕДМЕТА У ИЗВ. ПЕРИОДУ	УКУПАН БРОЈ ПРЕДМЕТА У РАДУ	УКУПНО РЕШЕНО	РЕШЕНО МЕРИТОРНОМ ОДЛУКОМ	УКУПНО НЕРЕШЕНО ПРЕДМЕТА НА КРАЈУ ИЗВЕШТАЈНОГ ПЕРИОДА	УКУПНО НЕРЕШЕНИХ СТАРИХ ПРЕДМЕТА ПРЕМА ДАТУМУ ПРИЈЕМА У СУД	УКУПНО НЕРЕШЕНИХ СТАРИХ ПРЕДМЕТА ПРЕМА ДАТУМУ ИНИЦИЈАЛНОГ АКТА
1	АПЕЛАЦИОНИ СУД БЕОГРАД	71	11.944	30.196	42.140	29.295	25.363	12.845	3.822	10.405
2	АПЕЛАЦИОНИ СУД КРАГУЈЕВАЦ	49	1.237	17.108	18.345	16.358	15.113	1.987	91	1.335
3	АПЕЛАЦИОНИ СУД НИШ	32	4.667	11.728	16.395	11.685	11.169	4.710	2.377	3.310
4	АПЕЛАЦИОНИ СУД НОВИ САД	44	6.590	18.180	24.770	19.414	17.999	5.356	1.696	3.681
УКУПНО ЗА СВЕ АПЕЛАЦИЈЕ:		196	24.438	77.212	101.650	76.752	69.644	24.898	7.986	18.731

РЕД.БР.	НАЗИВ СУДА	ПРОСЕЧАН ПРИЛИВ ПРЕДМЕТА ПО СУДИЈИ	ПРОСЕЧНО ПРЕДМЕТА ОСТАЛО У РАДУ ПО СУДИЈИ - НЕРЕШЕНИ	ПРОСЕЧНО РЕШЕНО ПРЕДМЕТА ПО СУДИЈИ	%РЕШЕНИХ ПРЕДМЕТА У ОДНОСУ НА УКУПНО У РАДУ	% МЕРИТОРНО РЕШЕНИХ	АЖУРНОСТ	ПРОСЕЧНО "УКУПНО У РАДУ" ПРЕДМЕТА ПО СУДИЈИ
1	АПЕЛАЦИОНИ СУД БЕОГРАД	38,66	180,92	37,51	69,52	86,58	4,68	53,96
2	АПЕЛАЦИОНИ СУД КРАГУЈЕВАЦ	31,74	40,55	30,35	89,17	92,39	1,28	34,04
3	АПЕЛАЦИОНИ СУД НИШ	33,32	147,19	33,2	71,27	95,58	4,42	46,58
4	АПЕЛАЦИОНИ СУД НОВИ САД	37,56	121,73	40,11	78,38	92,71	3,24	51,18
УКУПНО ЗА СВЕ АПЕЛАЦИЈЕ:		35,81	127,03	35,6	75,51	90,74	3,55	47,15

КВАЛИТЕТ СУЂЕЊА

РЕД.БР.	НАЗИВ СУДА	БРОЈ РАЗМАТРАНИХ ЖАЛБИ	БРОЈ УКИНУТИХ ОДЛУКА	% УКИНУТИХ ОДЛУКА
1	АПЕЛАЦИОНИ СУД БЕОГРАД	690	34	4,93
2	АПЕЛАЦИОНИ СУД КРАГУЈЕВАЦ	309	22	7,12
3	АПЕЛАЦИОНИ СУД НИШ	349	23	6,59
4	АПЕЛАЦИОНИ СУД НОВИ САД	606	34	5,61
УКУПНО ЗА СВЕ АПЕЛАЦИЈЕ:		1.954	113	5,78

СТАТИСТИЧКИ ПОДАЦИ О УКУПНИМ РЕЗУЛТАТИМА РАДА ЗА ПРЕТЕЖНО СУДЕЋЕ МАТЕРИЈЕ

МАТЕРИЈА	БРОЈ СУДИЈА	НЕРЕШЕНО НА ПОЧЕТКУ ИЗВЕШТАЈНОГ ПЕРИОДА	УКУПНО ПРИМЉЕНО ПРЕДМЕТА У ИЗВ. ПЕРИОДУ	УКУПАН БРОЈ ПРЕДМЕТА У РАДУ	УКУПНО РЕШЕНО	РЕШЕНО МЕРИТОРНОМ ОДЛУКОМ	УКУПНО НЕРЕШЕНО ПРЕДМЕТА НА КРАЈУ ИЗВЕШТАЈНОГ ПЕРИОДА	УКУПНО НЕРЕШЕНИХ СТАРИХ ПРЕДМЕТА ПРЕМА ДАТУМУ ПРИЈЕМА У СУД	УКУПНО НЕРЕШЕНИХ СТАРИХ ПРЕДМЕТА ПРЕМА ДАТУМУ ИНИЦИЈАЛНОГ АКТА
Кж1	76	8.205	22.136	30.341	22.620	22.452	7.721	4.093	5.591
КЖ2	76	651	12.826	13.477	12.922	12.787	555	82	224
КЖМ1	12	57	373	430	359	355	71	21	26
КЖМ2	12	2	99	101	96	94	5		2
ГЖ	84	9.903	21.801	31.704	21.321	17.723	10.383	2.421	8.470
ГЖ1	36	5.500	17.003	22.503	16.449	13.669	6.054	1.368	4.381
ГЖ2	49	120	2.974	3.094	2.985	2.564	109	1	37
УКУПНО:	196	24.438	77.212	101.650	76.752	69.644	24.898	7.986	18.731

МАТЕРИЈА	ПРОСЕЧАН ПРИЛИВ ПРЕДМЕТА ПО СУДИЈИ	ПРОСЕЧНО ПРЕДМЕТА ОСТАЛО У РАДУ ПО СУДИЈИ - НЕРЕШЕНИ	ПРОСЕЧНО РЕШЕНО ПРЕДМЕТА ПО СУДИЈИ	%РЕШЕНИХ ПРЕДМЕТА У ОДНОСУ НА УКУПНО У РАДУ	% МЕРИТОРНО РЕШЕНИХ	АЖУРНОСТ	ПРОСЕЧНО "УКУПНО У РАДУ" ПРЕДМЕТА ПО СУДИЈИ
Кж1	26,48	101,59	27,06	74,55	99,26	3,84	36,29
КЖ2	15,34	7,3	15,46	95,88	98,96	0,48	16,12
КЖМ1	2,83	5,92	2,72	83,49	98,89	2,09	3,26
КЖМ2	0,75	0,42	0,73	95,05	97,92	0,56	0,77
ГЖ	23,59	123,61	23,07	67,25	83,12	5,24	34,31
ГЖ1	42,94	168,17	41,54	73,1	83,1	3,92	56,83
ГЖ2	5,52	2,22	5,54	96,48	85,9	0,4	5,74
УКУПНО:	35,81	127,03	35,6	75,51	90,74	3,55	47,15

КВАЛИТЕТ СУЂЕЊА

МАТЕРИЈА	БРОЈ РАЗМАТРАНИХ ЖАЛБИ	БРОЈ УКИНУТИХ ОДЛУКА	% УКИНУТИХ ОДЛУКА
Кж1	98	33	33,67
КЖ2	7	2	28,57
КЖМ1			
КЖМ2	1		
ГЖ	874	28	3,2
ГЖ1	824	43	5,22
ГЖ2	150	7	4,67
УКУПНО:	1.954	113	5,78

СТАТИСТИЧКИ ПОДАЦИ О НЕРЕШЕНИМ СТАРИМ ПРЕДМЕТИМА ПРЕМА ДАТУМУ ИНИЦИЈАЛНОГ АКТА

Редни број	Материја	Број судија	УКУПНО У РАДУ (укупно нерешено на почетку + укупно примљено) на дан 31.12.2012.	УКУПНО НЕРЕШЕНИХ СТАРИХ ПРЕДМЕТА на дан 31.12.2012.	ДУЖИНА ТРАЈАЊА НЕРЕШЕНИХ СТАРИХ ПРЕДМЕТА				% СТАРИХ ПРЕДМЕТА У ОДНОСУ НА УКУПНО У РАДУ	ПРОСЕЧНО СТАРИХ ПРЕДМЕТА ОСТАЛО У РАДУ ПО СУДИЈИ
					ОД 2 ДО 3	ОД 3 ДО 5	ОД 5 ДО 10	ПРЕКО 10		
1	Кж1	76	30.341	5.591	1.858	2.410	1.205	118	18,43	73,57
2	Кж2	76	13.477	224	92	91	33	8	1,66	2,95
3	Кжм1	12	430	26	18	8	0	0	6,05	2,17
4	Кжм2	12	101	2	2	0	0	0	1,98	0,17
5	Гж	84	31.704	8.470	1.968	2.907	2.424	1.171	26,72	100,83
6	Гж1	36	22.503	4.381	1.538	1.383	1.219	241	19,47	121,69
7	Гж2	49	3.094	37	13	14	9	1	1,20	0,76
УКУПНО ЗА ПРЕТЕЖНО СУДЕЊЕ МАТЕРИЈЕ		196	101.650	18.731	5.489	6.813	4.890	1.539	18,43	95,57
УКУПНО ЗА СВЕ МАТЕРИЈЕ		197	103.532	18.785	5.498	6.831	4.910	1.546	18,14	95,36

АПЕЛАЦИОНИ СУД У БЕОГРАДУ

СТАТИСТИЧКИ ПОДАЦИ О УКУПНИМ РЕЗУЛТАТИМА РАДА ЗА СВЕ МАТЕРИЈЕ

БРОЈ СУДИЈА	НЕРЕШЕНО НА ПОЧЕТКУ ИЗВЕШТАЈНОГ ПЕРИОДА	УКУПНО ПРИМЉЕНО ПРЕДМЕТА У ИЗВ. ПЕРИОДУ	УКУПАН БРОЈ ПРЕДМЕТА У РАДУ	УКУПНО РЕШЕНО	РЕШЕНО МЕРИТОРНОМ ОДЛУКОМ	УКУПНО НЕРЕШЕНО ПРЕДМЕТА НА КРАЈУ ИЗВЕШТАЈНОГ ПЕРИОДА	УКУПНО НЕРЕШЕНИХ СТАРИХ ПРЕДМЕТА ПРЕМА ДАТУМУ ПРИЈЕМА У СУД	УКУПНО НЕРЕШЕНИХ СТАРИХ ПРЕДМЕТА ПРЕМА ДАТУМУ ИНИЦИЈАЛНОГ АКТА
72	12.005	31.354	43.359	30.459	26.477	12.900	3.835	10.440

ПРОСЕЧАН ПРИЛИВ ПРЕДМЕТА ПО СУДИЈИ	ПРОСЕЧНО ПРЕДМЕТА ОСТАЛО У РАДУ ПО СУДИЈИ - НЕРЕШЕНИ	ПРОСЕЧНО РЕШЕНО ПРЕДМЕТА ПО СУДИЈИ	%РЕШЕНИХ ПРЕДМЕТА У ОДНОСУ НА УКУПНО У РАДУ	% МЕРИТОРНО РЕШЕНИХ	АЖУРНОСТ	ПРОСЕЧНО "УКУПНО У РАДУ" ПРЕДМЕТА ПО СУДИЈИ
39,59	179,17	38,46	70,25	86,93	4,53	54,75

КВАЛИТЕТ СУЂЕЊА

БРОЈ РАЗМАТРАНИХ ЖАЛБИ	БРОЈ УКИНУТИХ ОДЛУКА	% УКИНУТИХ ОДЛУКА
690	34	4,93

СТАТИСТИЧКИ ПОДАЦИ О УКУПНИМ РЕЗУЛТАТИМА РАДА ЗА ПРЕТЕЖНО СУДЕЊЕ МАТЕРИЈЕ (КЖ1, КЖ2, КЖМ1, КЖМ2, ГЖ, ГЖ1 И ГЖ2)

БРОЈ СУДИЈА	НЕРЕШЕНО НА ПОЧЕТКУ ИЗВЕШТАЈНОГ ПЕРИОДА	УКУПНО ПРИМЉЕНО ПРЕДМЕТА У ИЗВ. ПЕРИОДУ	УКУПАН БРОЈ ПРЕДМЕТА У РАДУ	УКУПНО РЕШЕНО	РЕШЕНО МЕРИТОРНОМ ОДЛУКОМ	УКУПНО НЕРЕШЕНО ПРЕДМЕТА НА КРАЈУ ИЗВЕШТАЈНОГ ПЕРИОДА	УКУПНО НЕРЕШЕНИХ СТАРИХ ПРЕДМЕТА ПРЕМА ДАТУМУ ПРИЈЕМА У СУД	УКУПНО НЕРЕШЕНИХ СТАРИХ ПРЕДМЕТА ПРЕМА ДАТУМУ ИНИЦИЈАЛНОГ АКТА
71	11.944	30.196	42.140	29.295	25.363	12.845	3.822	10.405

ПРОСЕЧАН ПРИЛИВ ПРЕДМЕТА ПО СУДИЈИ	ПРОСЕЧНО ПРЕДМЕТА ОСТАЛО У РАДУ ПО СУДИЈИ - НЕРЕШЕНИ	ПРОСЕЧНО РЕШЕНО ПРЕДМЕТА ПО СУДИЈИ	%РЕШЕНИХ ПРЕДМЕТА У ОДНОСУ НА УКУПНО У РАДУ	% МЕРИТОРНО РЕШЕНИХ	АЖУРНОСТ	ПРОСЕЧНО "УКУПНО У РАДУ" ПРЕДМЕТА ПО СУДИЈИ
38,66	180,92	37,51	69,52	86,58	4,68	53,96

КВАЛИТЕТ СУЂЕЊА

БРОЈ РАЗМАТРАНИХ ЖАЛБИ	БРОЈ УКИНУТИХ ОДЛУКА	% УКИНУТИХ ОДЛУКА
690	34	4,93

**СТАТИСТИЧКИ ПОДАЦИ О РЕЗУЛТАТИМА РАДА
ЗА ПРЕТЕЖНО СУДЕЋЕ МАТЕРИЈЕ**

МАТЕРИЈА	БРОЈ СУДИЈА	НЕРЕШЕНО НА ПОЧЕТКУ ИЗВЕШТАЈНОГ ПЕРИОДА	УКУПНО ПРИМЉЕНО ПРЕДМЕТА У ИЗВ. ПЕРИОДУ	УКУПАН БРОЈ ПРЕДМЕТА У РАДУ	УКУПНО РЕШЕНО	РЕШЕНО МЕРИТОРНОМ ОДЛУКОМ	УКУПНО НЕРЕШЕНО ПРЕДМЕТА НА КРАЈУ ИЗВЕШТАЈНОГ ПЕРИОДА	УКУПНО НЕРЕШЕНИХ СТАРИХ ПРЕДМЕТА ПРЕМА ДАТУМУ ПРИЈЕМА У СУД	УКУПНО НЕРЕШЕНИХ СТАРИХ ПРЕДМЕТА ПРЕМА ДАТУМУ ИНИЦИЈАЛНОГ АКТА
Кж1	25	2.110	7.199	9.309	7.583	7.565	1.726	438	1.255
КЖ2	25	311	5.120	5.431	5.192	5.156	239	18	106
КЖМ1	3	18	88	106	89	89	17		6
КЖМ2	3	1	19	20	18	17	2		2
ГЖ	34	5.932	9.227	15.159	8.223	6.398	6.936	2.059	5.987
ГЖ1	12	3.499	7.247	10.746	6.879	5.055	3.867	1.307	3.019
ГЖ2	25	73	1.296	1.369	1.311	1.083	58		30
УКУПНО:	71	11.944	30.196	42.140	29.295	25.363	12.845	3.822	10.405

МАТЕРИЈА	ПРОСЕЧАН ПРИЛИВ ПРЕДМЕТА ПО СУДИЈИ	ПРОСЕЧНО ПРЕДМЕТА ОСТАЛО У РАДУ ПО СУДИЈИ - НЕРЕШЕНИ	ПРОСЕЧНО РЕШЕНО ПРЕДМЕТА ПО СУДИЈИ	%РЕШЕНИХ ПРЕДМЕТА У ОДНОСУ НА УКУПНО У РАДУ	% МЕРИТОРНО РЕШЕНИХ	АЖУРНОСТ	ПРОСЕЧНО "УКУПНО У РАДУ" ПРЕДМЕТА ПО СУДИЈИ
Кж1	26,18	69,04	27,57	81,46	99,76	2,64	33,85
КЖ2	18,62	9,56	18,88	95,6	99,31	0,51	19,75
КЖМ1	2,67	5,67	2,7	83,96	100,00	2,12	3,21
КЖМ2	0,58	0,67	0,55	90	94,44	1,16	0,61
ГЖ	24,67	204	21,99	54,25	77,81	8,27	40,53
ГЖ1	54,9	322,25	52,11	64,01	73,48	5,87	81,41
ГЖ2	4,71	2,32	4,77	95,76	82,61	0,49	4,98
УКУПНО:	38,66	180,92	37,51	69,52	86,58	4,68	53,96

КВАЛИТЕТ СУЂЕЊА

МАТЕРИЈА	БРОЈ РАЗМАТРАНИХ ЖАЛБИ	БРОЈ УКИНУТИХ ОДЛУКА	% УКИНУТИХ ОДЛУКА
Кж1	30	17	56,67
КЖ2			
КЖМ1			
КЖМ2			
ГЖ	353	4	1,13
ГЖ1	234	10	4,27
ГЖ2	73	3	4,11
УКУПНО:	690	34	4,93

ПРЕМА ДАТУМУ ИНИЦИЈАЛНОГ АКТА

Редни број	Материја	Број судија	УКУПНО У РАДУ (укупно нерешено на почетку + укупно примљено) на дан 31.12.2012.	УКУПНО НЕРЕШЕНИХ СТАРИХ ПРЕДМЕТА на дан 31.12.2012.	ДУЖИНА ТРАЈАЊА НЕРЕШЕНИХ СТАРИХ ПРЕДМЕТА				% СТАРИХ ПРЕДМЕТА У ОДНОСУ НА УКУПНО У РАДУ	ПРОСЕЧНО СТАРИХ ПРЕДМЕТА ОСТАЛО У РАДУ ПО СУДИЈИ
					ОД 2 ДО 3	ОД 3 ДО 5	ОД 5 ДО 10	ПРЕКО 10		
1	Кж1	25	9309	1255	350	476	377	52	13,48	50,20
2	Кж2	25	5431	106	41	40	21	4	1,95	4,24
3	Кжм1	3	106	6	4	2	0	0	5,66	2,00
4	Кжм2	3	20	2	2	0	0	0	10,00	0,67
5	Гж	34	15159	5987	1164	1949	1906	968	39,49	176,09
6	Гж1	12	10746	3019	721	1018	1056	224	28,09	251,58
7	Гж2	25	1369	30	10	10	9	1	2,19	1,20
УКУПНО ЗА ПРЕТЕЖНО СУДЕЋЕ МАТЕРИЈЕ		71	42140	10405	2292	3495	3369	1249	24,69	146,55
УКУПНО ЗА СВЕ МАТЕРИЈЕ		72	43359	10440	2299	3504	3384	1253	24,08	145,00

ПОСЕБНО ОДЕЉЕЊЕ ЗА ОРГАНИЗОВАНИ КРИМИНАЛ

Приказ рада одељења по претежно судећим материјама:

Кж1По1 материја - нерешено на почетку извештајног периода било је 5 предмета, примљено је 23, те је укупно у раду 28 предмета. Решено је 18 предмета и то мериторном одлуком, остало нерешено 10 предмета. У овој материји суд је имао 5 нерешених старих предмета по датуму пријема у суд и 7 старих предмета по датуму иницијалног акта. У овој материји поступало је 10 судија.

Кж2По1 материја - нерешено на почетку извештајног периода било је 5 предмета, примљено је 546, те је укупно у раду 551 предмета. Решено је 543 предмета, мериторном одлуком 540 предмета, а на други начин 3 предмета, остало је нерешено 8 предмета. У овој материји суд је имао 5 нерешених старих предмета по датуму иницијалног акта. У овој материји поступало је 16 судија.

КрПо1 материја - није било нерешених предмета на почетку извештајног периода, примљено је 20, те је укупно у раду било 20 предмета. Решено је 20 предмета и то мериторном одлуком, није остало нерешених предмета. У овој материји суд је није имао нерешених старих предмета. У овој материји поступало је 11 судија.

Просечан број предмета који је остао у раду по судији:

Кж1По1 – 1,00

Кж2По1 – 0,50

КрПо1 – 0,00

Просечан број решених предмета по судији:

Кж1По1 – 0,16

Кж2По1 – 3,09

КрПо1 – 0,17

Просечан прилив предмета ло судији:**Кж1По1 – 0,21****Кж2По1 – 3,10****КрПо1 – 0,17****ПОСЕБНО ОДЕЉЕЊЕ ЗА РАТНЕ ЗЛОЧИНЕ**

Приказ рада одељења по претежно судећим материјама:

Кж1По2 материја - нерешено на почетку извештајног периода било је 2 предмета, примљено је 8, те је укупно у раду 10 предмета. Решено је 6 предмета и то 5 мериторном одлуком и 1 на други начин, остало као нерешено 4 предмета. У овој материји суд је имао 1 нерешени стари предмет по датуму пријема у суд и 4 нерешена стара предмета по датуму иницијалног акта. У овој материји поступало је 5 судија.

Кж2По2 материја - нерешен на почетку извештајног периода био је 1 предмет, примљено је 61, те је укупно у раду 62 предмета. Решено је 61 предмета и то мериторном одлуком, остало као нерешено 1 предмет. У овој материји суд је није имао нерешених старих предмета. У овој материји поступало је 6 судија.

КрПо2 материја - нерешених предмета на почетку извештајног периода није било, примљен је 1, те је укупно у раду био 1 предмет. Решен је 1 предмет и то мериторном одлуком, није остало нерешених предмета. У овој материји суд није имао нерешених старих предмета. У овој материји поступао је 1 судија.

Просечан број предмета који је остао у раду по судији:**Кж1По2 – 0,80****Кж2По2 – 0,17****КрПо2 – 0,00****Просечан број решених предмета по судији:****Кж1По2 – 0,11****Кж2По2 – 0,92****КрПо2 – 0,09****Просечан прилив предмета ло судији:****Кж1По2 – 0,15****Кж2По2 – 0,92****КрПо2 – 0,09****АПЕЛАЦИОНИ СУД У КРАГУЈЕВЦУ****СТАТИСТИЧКИ ПОДАЦИ О УКУПНИМ РЕЗУЛТАТИМА РАДА
ЗА СВЕ МАТЕРИЈЕ**

БРОЈ СУДИЈА	НЕРЕШЕНО НА ПОЧЕТКУ ИЗВЕШТАЈНОГ ПЕРИОДА	УКУПНО ПРИМЉЕНО ПРЕДМЕТА У ИЗВ. ПЕРИОДУ	УКУПАН БРОЈ ПРЕДМЕТА У РАДУ	УКУПНО РЕШЕНО	РЕШЕНО МЕРИТОРНОМ ОДЛУКОМ	УКУПНО НЕРЕШЕНО ПРЕДМЕТА НА КРАЈУ ИЗВЕШТАЈНОГ ПЕРИОДА	УКУПНО НЕРЕШЕНИХ СТАРИХ ПРЕДМЕТА ПРЕМА ДАТУМУ ПРИЈЕМА У СУД	УКУПНО НЕРЕШЕНИХ СТАРИХ ПРЕДМЕТА ПРЕМА ДАТУМУ ИНИЦИЈАЛНОГ АКТА
49	1.244	17.361	18.605	16.600	15.300	2.005	91	1.338

ПРОСЕЧАН ПРИЛИВ ПРЕДМЕТА ПО СУДИЈИ	ПРОСЕЧНО ПРЕДМЕТА ОСТАЛО У РАДУ ПО СУДИЈИ - НЕРЕШЕНИ	ПРОСЕЧНО РЕШЕНО ПРЕДМЕТА ПО СУДИЈИ	%РЕШЕНИХ ПРЕДМЕТА У ОДНОСУ НА УКУПНО У РАДУ	% МЕРИТОРНО РЕШЕНИХ	АЖУРНОСТ	ПРОСЕЧНО "УКУПНО У РАДУ" ПРЕДМЕТА ПО СУДИЈИ
32,21	40,92	30,8	89,22	92,17	1,27	34,52

КВАЛИТЕТ СУЂЕЊА

БРОЈ РАЗМАТРАНИХ ЖАЛБИ	БРОЈ УКИНУТИХ ОДЛУКА	% УКИНУТИХ ОДЛУКА
319	22	6,9

СТАТИСТИЧКИ ПОДАЦИ О УКУПНИМ РЕЗУЛТАТИМА РАДА ЗА ПРЕТЕЖНО СУДЕЋЕ МАТЕРИЈЕ (КЖ1, КЖ2, КЖМ1, КЖМ2, ГЖ, ГЖ1 И ГЖ2)

БРОЈ СУДИЈА	НЕРЕШЕНО НА ПОЧЕТКУ ИЗВЕШТАЈНОГ ПЕРИОДА	УКУПНО ПРИМЉЕНО ПРЕДМЕТА У ИЗВ. ПЕРИОДУ	УКУПАН БРОЈ ПРЕДМЕТА У РАДУ	УКУПНО РЕШЕНО	РЕШЕНО МЕРИТОРНОМ ОДЛУКОМ	УКУПНО НЕРЕШЕНО ПРЕДМЕТА НА КРАЈУ ИЗВЕШТАЈНОГ ПЕРИОДА	УКУПНО НЕРЕШЕНИХ СТАРИХ ПРЕДМЕТА ПРЕМА ДАТУМУ ПРИЈЕМА У СУД	УКУПНО НЕРЕШЕНИХ СТАРИХ ПРЕДМЕТА ПРЕМА ДАТУМУ ИНИЦИЈАЛНОГ АКТА
49	1.237	17.108	18.345	16.358	15.113	1.987	91	1.335

ПРОСЕЧАН ПРИЛИВ ПРЕДМЕТА ПО СУДИЈИ	ПРОСЕЧНО ПРЕДМЕТА ОСТАЛО У РАДУ ПО СУДИЈИ - НЕРЕШЕНИ	ПРОСЕЧНО РЕШЕНО ПРЕДМЕТА ПО СУДИЈИ	%РЕШЕНИХ ПРЕДМЕТА У ОДНОСУ НА УКУПНО У РАДУ	% МЕРИТОРНО РЕШЕНИХ	АЖУРНОСТ	ПРОСЕЧНО "УКУПНО У РАДУ" ПРЕДМЕТА ПО СУДИЈИ
31,74	40,55	30,35	89,17	92,39	1,28	34,04

КВАЛИТЕТ СУЂЕЊА

БРОЈ РАЗМАТРАНИХ ЖАЛБИ	БРОЈ УКИНУТИХ ОДЛУКА	% УКИНУТИХ ОДЛУКА
309	22	7,12

СТАТИСТИЧКИ ПОДАЦИ О РЕЗУЛТАТИМА РАДА ЗА ПРЕТЕЖНО СУДЕЋЕ МАТЕРИЈЕ

МАТЕРИЈА	БРОЈ СУДИЈА	НЕРЕШЕНО НА ПОЧЕТКУ ИЗВЕШТАЈНОГ ПЕРИОДА	УКУПНО ПРИМЉЕНО ПРЕДМЕТА У ИЗВ. ПЕРИОДУ	УКУПАН БРОЈ ПРЕДМЕТА У РАДУ	УКУПНО РЕШЕНО	РЕШЕНО МЕРИТОРНОМ ОДЛУКОМ	УКУПНО НЕРЕШЕНО ПРЕДМЕТА НА КРАЈУ ИЗВЕШТАЈНОГ ПЕРИОДА	УКУПНО НЕРЕШЕНИХ СТАРИХ ПРЕДМЕТА ПРЕМА ДАТУМУ ПРИЈЕМА У СУД	УКУПНО НЕРЕШЕНИХ СТАРИХ ПРЕДМЕТА ПРЕМА ДАТУМУ ИНИЦИЈАЛНОГ АКТА
Кж1	25	383	5.988	6.371	5.926	5.919	445	59	280
Кж2	25	34	2.627	2.661	2.620	2.584	41		12
КЖМ1	3		54	54	51	51	3		
КЖМ2	3		20	20	20	19			
ГЖ	18	352	4.352	4.704	4.185	3.644	519	15	400
ГЖ1	6	463	3.551	4.014	3.040	2.457	974	17	642
ГЖ2	9	5	516	521	516	439	5		1
УКУПНО:	49	1.237	17.108	18.345	16.358	15.113	1.987	91	1.335

МАТЕРИЈА	ПРОСЕЧАН ПРИЛИВ ПРЕДМЕТА ПО СУДИЈИ	ПРОСЕЧНО ПРЕДМЕТА ОСТАЛО У РАДУ ПО СУДИЈИ - НЕРЕШЕНИ	ПРОСЕЧНО РЕШЕНО ПРЕДМЕТА ПО СУДИЈИ	%РЕШЕНИХ ПРЕДМЕТА У ОДНОСУ НА УКУПНО У РАДУ	% МЕРИТОРНО РЕШЕНИХ	АЖУРНОСТ	ПРОСЕЧНО "УКУПНО У РАДУ" ПРЕДМЕТА ПО СУДИЈИ
Кж1	21,77	17,8	21,55	93,02	99,88	0,82	23,17
КЖ2	9,55	1,64	9,53	98,46	98,63	0,17	9,68
КЖМ1	1,64	1,00	1,55	94,44	100,00	0,61	1,64
КЖМ2	0,61		0,61	100	95		0,61
ГЖ	21,98	28,83	21,14	88,97	87,07	1,31	23,76
ГЖ1	53,8	162,33	46,06	75,73	80,82	3,02	60,82
ГЖ2	5,21	0,56	5,21	99,04	85,08	0,11	5,26
УКУПНО:	31,74	40,55	30,35	89,17	92,39	1,28	34,04

КВАЛИТЕТ СУЂЕЊА

МАТЕРИЈА	БРОЈ РАЗМАТРАНИХ ЖАЛБИ	БРОЈ УКИНУТИХ ОДЛУКА	% УКИНУТИХ ОДЛУКА
Кж1	15	4	26,67
КЖ2	5	1	20,00
КЖМ1			
КЖМ2			
ГЖ	125	9	7,2
ГЖ1	138	6	4,35
ГЖ2	26	2	7,69
УКУПНО:	309	22	7,12

СТАТИСТИЧКИ ПОДАЦИ О НЕРЕШЕНИМ СТААРИМ ПРЕДМЕТИМА ПРЕМА ДАТУМУ ИНИЦИЈАЛНОГ АКТА

Редни број	Материја	Број судија	УКУПНО У РАДУ (укупно нерешено на почетку + укупно примљено) на дан 31.12.2012.	УКУПНО НЕРЕШЕНИХ СТАРИХ ПРЕДМЕТА на дан 31.12.2012.	ДУЖИНА ТРАЈАЊА НЕРЕШЕНИХ СТАРИХ ПРЕДМЕТА				% СТАРИХ ПРЕДМЕТА У ОДНОСУ НА УКУПНО У РАДУ	ПРОСЕЧНО СТАРИХ ПРЕДМЕТА ОСТАЛО У РАДУ ПО СУДИЈИ
					ОД 2 ДО 3	ОД 3 ДО 5	ОД 5 ДО 10	ПРЕКО 10		
1	Кж1	25	6371	280	176	70	27	7	4,39	11,20
2	Кж2	25	2661	12	11	1			0,45	0,48
3	Кжм1	3	54	0					0,00	0,00
4	Кжм2	3	20	0					0,00	0,00
5	Гж	18	4704	400	221	94	49	36	8,50	22,22
6	Гж1	6	4014	642	518	75	45	4	15,99	107,00
7	Гж2	9	521	1		1			0,19	0,11
УКУПНО ЗА ПРЕТЕЖНО СУДЕЊЕ МАТЕРИЈЕ		49	18345	1335	926	241	121	47	7,28	27,24
УКУПНО ЗА СВЕ МАТЕРИЈЕ		49	18605	1338	927	243	121	47	7,19	27,31

АПЕЛАЦИОНИ СУД У НИШУ

СТАТИСТИЧКИ ПОДАЦИ О УКУПНИМ РЕЗУЛТАТИМА РАДА ЗА СВЕ МАТЕРИЈЕ

БРОЈ СУДИЈА	НЕРЕШЕНО НА ПОЧЕТКУ ИЗВЕШТАЈНОГ ПЕРИОДА	УКУПНО ПРИМЉЕНО ПРЕДМЕТА У ИЗВ. ПЕРИОДУ	УКУПАН БРОЈ ПРЕДМЕТА У РАДУ	УКУПНО РЕШЕНО	РЕШЕНО МЕРИТОРНОМ ОДЛУКОМ	УКУПНО НЕРЕШЕНО ПРЕДМЕТА НА КРАЈУ ИЗВЕШТАЈНОГ ПЕРИОДА	УКУПНО НЕРЕШЕНИХ СТАРИХ ПРЕДМЕТА ПРЕМА ДАТУМУ ПРИЈЕМА У СУД	УКУПНО НЕРЕШЕНИХ СТАРИХ ПРЕДМЕТА ПРЕМА ДАТУМУ ИНИЦИЈАЛНОГ АКТА
32	4.680	11.847	16.527	11.808	11.274	4.719	2.381	3.316

ПРОСЕЧАН ПРИЛИВ ПРЕДМЕТА ПО СУДИЈИ	ПРОСЕЧНО ПРЕДМЕТА ОСТАЛО У РАДУ ПО СУДИЈИ - НЕРЕШЕНИ	ПРОСЕЧНО РЕШЕНО ПРЕДМЕТА ПО СУДИЈИ	%РЕШЕНИХ ПРЕДМЕТА У ОДНОСУ НА УКУПНО У РАДУ	% МЕРИТОРНО РЕШЕНИХ	АЖУРНОСТ	ПРОСЕЧНО "УКУПНО У РАДУ" ПРЕДМЕТА ПО СУДИЈИ
33,66	147,47	33,55	71,45	95,48	4,38	46,95

КВАЛИТЕТ СУЂЕЊА

БРОЈ РАЗМАТРАНИХ ЖАЛБИ	БРОЈ УКИНУТИХ ОДЛУКА	% УКИНУТИХ ОДЛУКА
364	23	6,32

СТАТИСТИЧКИ ПОДАЦИ О УКУПНИМ РЕЗУЛТАТИМА РАДА ЗА ПРЕТЕЖНО СУДЕЋЕ МАТЕРИЈЕ (КЖ1, КЖ2, КЖМ1, КЖМ2, ГЖ, ГЖ1 И ГЖ2)

БРОЈ СУДИЈА	НЕРЕШЕНО НА ПОЧЕТКУ ИЗВЕШТАЈНОГ ПЕРИОДА	УКУПНО ПРИМЉЕНО ПРЕДМЕТА У ИЗВ. ПЕРИОДУ	УКУПАН БРОЈ ПРЕДМЕТА У РАДУ	УКУПНО РЕШЕНО	РЕШЕНО МЕРИТОРНОМ ОДЛУКОМ	УКУПНО НЕРЕШЕНО ПРЕДМЕТА НА КРАЈУ ИЗВЕШТАЈНОГ ПЕРИОДА	УКУПНО НЕРЕШЕНИХ СТАРИХ ПРЕДМЕТА ПРЕМА ДАТУМУ ПРИЈЕМА У СУД	УКУПНО НЕРЕШЕНИХ СТАРИХ ПРЕДМЕТА ПРЕМА ДАТУМУ ИНИЦИЈАЛНОГ АКТА
32	4.667	11.728	16.395	11.685	11.169	4.710	2.377	3.310

ПРОСЕЧАН ПРИЛИВ ПРЕДМЕТА ПО СУДИЈИ	ПРОСЕЧНО ПРЕДМЕТА ОСТАЛО У РАДУ ПО СУДИЈИ - НЕРЕШЕНИ	ПРОСЕЧНО РЕШЕНО ПРЕДМЕТА ПО СУДИЈИ	%РЕШЕНИХ ПРЕДМЕТА У ОДНОСУ НА УКУПНО У РАДУ	% МЕРИТОРНО РЕШЕНИХ	АЖУРНОСТ	ПРОСЕЧНО "УКУПНО У РАДУ" ПРЕДМЕТА ПО СУДИЈИ
33,32	147,19	33,2	71,27	95,58	4,42	46,58

КВАЛИТЕТ СУЂЕЊА

БРОЈ РАЗМАТРАНИХ ЖАЛБИ	БРОЈ УКИНУТИХ ОДЛУКА	% УКИНУТИХ ОДЛУКА
349	23	6,59

**СТАТИСТИЧКИ ПОДАЦИ О РЕЗУЛТАТИМА РАДА
ЗА ПРЕТЕЖНО СУДЕЋЕ МАТЕРИЈЕ**

МАТЕРИЈА	БРОЈ СУДИЈА	НЕРЕШЕНО НА ПОЧЕТКУ ИЗВЕШТАЈНОГ ПЕРИОДА	УКУПНО ПРИМЉЕНО ПРЕДМЕТА У ИЗВ. ПЕРИОДУ	УКУПАН БРОЈ ПРЕДМЕТА У РАДУ	УКУПНО РЕШЕНО	РЕШЕНО МЕРИТОРНОМ ОДЛУКОМ	УКУПНО НЕРЕШЕНО ПРЕДМЕТА НА КРАЈУ ИЗВЕШТАЈНОГ ПЕРИОДА	УКУПНО НЕРЕШЕНИХ СТАРИХ ПРЕДМЕТА ПРЕМА ДАТУМУ ПРИЈЕМА У СУД	УКУПНО НЕРЕШЕНИХ СТАРИХ ПРЕДМЕТА ПРЕМА ДАТУМУ ИНИЦИЈАЛНОГ АКТА
Кж1	13	2.813	4.389	7.202	3.908	3.776	3.294	2.229	2.345
КЖ2	13	132	1.756	1.888	1.767	1.735	121	28	43
КЖМ1	4	8	68	76	61	57	15	9	4
КЖМ2	4	1	9	10	10	10			
ГЖ	10	1.021	2.773	3.794	3.001	2.747	793	68	597
ГЖ1	9	685	2.384	3.069	2.588	2.506	481	42	319
ГЖ2	4	7	349	356	350	338	6	1	2
УКУПНО:	32	4.667	11.728	16.395	11.685	11.169	4.710	2.377	3.310

МАТЕРИЈА	ПРОСЕЧАН ПРИЛИВ ПРЕДМЕТА ПО СУДИЈИ	ПРОСЕЧНО ПРЕДМЕТА ОСТАЛО У РАДУ ПО СУДИЈИ - НЕРЕШЕНИ	ПРОСЕЧНО РЕШЕНО ПРЕДМЕТА ПО СУДИЈИ	%РЕШЕНИХ ПРЕДМЕТА У ОДНОСУ НА УКУПНО У РАДУ	% МЕРИТОРНО РЕШЕНИХ	АЖУРНОСТ	ПРОСЕЧНО "УКУПНО У РАДУ" ПРЕДМЕТА ПО СУДИЈИ
Кж1	30,69	253,38	27,33	54,26	96,62	8,26	50,36
КЖ2	12,28	9,31	12,36	93,59	98,19	0,76	13,2
КЖМ1	1,55	3,75	1,39	80,26	93,44	2,43	1,73
КЖМ2	0,2		0,23	100	100		0,23
ГЖ	25,21	79,3	27,28	79,1	91,54	3,15	34,49
ГЖ1	24,08	53,44	26,14	84,33	96,83	2,22	31
ГЖ2	7,93	1,5	7,95	98,31	96,57	0,19	8,09
УКУПНО:	33,32	147,19	33,2	71,27	95,58	4,42	46,58

КВАЛИТЕТ СУЂЕЊА

МАТЕРИЈА	БРОЈ РАЗМАТРАНИХ ЖАЛБИ	БРОЈ УКИНУТИХ ОДЛУКА	% УКИНУТИХ ОДЛУКА
Кж1	31	4	12,9
КЖ2	2	1	50,00
КЖМ1			
КЖМ2			
ГЖ	144	7	4,86
ГЖ1	162	10	6,17
ГЖ2	10	1	10
УКУПНО:	349	23	6,59

**СТАТИСТИЧКИ ПОДАЦИ О НЕРЕШЕНИМ СТААРИМ ПРЕДМЕТИМА
ПРЕМА ДАТУМУ ИНИЦИЈАЛНОГ АКТА**

Редни број	Материја	Број судија	УКУПНО У РАДУ (укупно нерешено на почетку + укупно примљено) на дан 31.12.2012.	УКУПНО НЕРЕШЕНИХ СТАРИХ ПРЕДМЕТА на дан 31.12.2012.	ДУЖИНА ТРАЈАЊА НЕРЕШЕНИХ СТАРИХ ПРЕДМЕТА				% СТАРИХ ПРЕДМЕТА У ОДНОСУ НА УКУПНО У РАДУ	ПРОСЕЧНО СТАРИХ ПРЕДМЕТА ОСТАЛО У РАДУ ПО СУДИЈИ
					ОД 2 ДО 3	ОД 3 ДО 5	ОД 5 ДО 10	ПРЕКО 10		
1	Кж1	13	7202	2345	824	1099	397	25	32,56	180,38
2	Кж2	13	1888	43	16	19	7	1	2,28	3,31
3	Кжм1	4	76	4	2	2			5,26	1,00
4	Кжм2	4	10	0					0,00	0,00
5	Гж	10	3794	597	163	245	146	43	15,74	59,70
6	Гж1	9	3069	319	107	146	59	7	10,39	35,44
7	Гж2	4	356	2	1	1			0,56	0,50
УКУПНО ЗА ПРЕТЕЖНО СУДЕЋЕ МАТЕРИЈЕ		32	16395	3310	1113	1512	609	76	20,19	103,44
УКУПНО ЗА СВЕ МАТЕРИЈЕ		32	16527	3316	1113	1514	611	78	20,06	103,63

АПЕЛАЦИОНИ СУД У НОВОМ САДУ

**СТАТИСТИЧКИ ПОДАЦИ О УКУПНИМ РЕЗУЛТАТИМА РАДА
ЗА СВЕ МАТЕРИЈЕ**

БРОЈ СУДИЈА	НЕРЕШЕНО НА ПОЧЕТКУ ИЗВЕШТАЈНОГ ПЕРИОДА	УКУПНО ПРИМЉЕНО ПРЕДМЕТА У ИЗВ. ПЕРИОДУ	УКУПАН БРОЈ ПРЕДМЕТА У РАДУ	УКУПНО РЕШЕНО	РЕШЕНО МЕРИТОРНОМ ОДЛУКОМ	УКУПНО НЕРЕШЕНО ПРЕДМЕТА НА КРАЈУ ИЗВЕШТАЈНОГ ПЕРИОДА	УКУПНО НЕРЕШЕНИХ СТАРИХ ПРЕДМЕТА ПРЕМА ДАТУМУ ПРИЈЕМА У СУД	УКУПНО НЕРЕШЕНИХ СТАРИХ ПРЕДМЕТА ПРЕМА ДАТУМУ ИНИЦИЈАЛНОГ АКТА
44	6.609	18.432	25.041	19.646	18.220	5.395	1.705	3.691

ПРОСЕЧАН ПРИЛИВ ПРЕДМЕТА ПО СУДИЈИ	ПРОСЕЧНО ПРЕДМЕТА ОСТАЛО У РАДУ ПО СУДИЈИ - НЕРЕШЕНИ	ПРОСЕЧНО РЕШЕНО ПРЕДМЕТА ПО СУДИЈИ	%РЕШЕНИХ ПРЕДМЕТА У ОДНОСУ НА УКУПНО У РАДУ	% МЕРИТОРНО РЕШЕНИХ	АЖУРНОСТ	ПРОСЕЧНО "УКУПНО У РАДУ" ПРЕДМЕТА ПО СУДИЈИ
38,08	122,61	40,59	78,46	92,74	3,22	51,74

КВАЛИТЕТ СУЂЕЊА

БРОЈ РАЗМАТРАНИХ ЖАЛБИ	БРОЈ УКИНУТИХ ОДЛУКА	% УКИНУТИХ ОДЛУКА
606	34	5,61

**СТАТИСТИЧКИ ПОДАЦИ О УКУПНИМ РЕЗУЛТАТИМА РАДА
ЗА ПРЕТЕЖНО СУДЕЋЕ МАТЕРИЈЕ
(КЖ1, КЖ2, КЖМ1, КЖМ2, ГЖ, ГЖ1 И ГЖ2)**

БРОЈ СУДИЈА	НЕРЕШЕНО НА ПОЧЕТКУ ИЗВЕШТАЈНОГ ПЕРИОДА	УКУПНО ПРИМЉЕНО ПРЕДМЕТА У ИЗВ. ПЕРИОДУ	УКУПАН БРОЈ ПРЕДМЕТА У РАДУ	УКУПНО РЕШЕНО	РЕШЕНО МЕРИТОРНОМ ОДЛУКОМ	УКУПНО НЕРЕШЕНО ПРЕДМЕТА НА КРАЈУ ИЗВЕШТАЈНОГ ПЕРИОДА	УКУПНО НЕРЕШЕНИХ СТАРИХ ПРЕДМЕТА ПРЕМА ДАТУМУ ПРИЈЕМА У СУД	УКУПНО НЕРЕШЕНИХ СТАРИХ ПРЕДМЕТА ПРЕМА ДАТУМУ ИНИЦИЈАЛНОГ АКТА
44	6.590	18.180	24.770	19.414	17.999	5.356	1.696	3.681

ПРОСЕЧАН ПРИЛИВ ПРЕДМЕТА ПО СУДИЈИ	ПРОСЕЧНО ПРЕДМЕТА ОСТАЛО У РАДУ ПО СУДИЈИ - НЕРЕШЕНИ	ПРОСЕЧНО РЕШЕНО ПРЕДМЕТА ПО СУДИЈИ	%РЕШЕНИХ ПРЕДМЕТА У ОДНОСУ НА УКУПНО У РАДУ	% МЕРИТОРНО РЕШЕНИХ	АЖУРНОСТ	ПРОСЕЧНО "УКУПНО У РАДУ" ПРЕДМЕТА ПО СУДИЈИ
37,56	121,73	40,11	78,38	92,71	3,24	51,18

КВАЛИТЕТ СУЂЕЊА

БРОЈ РАЗМАТРАНИХ ЖАЛБИ	БРОЈ УКИНУТИХ ОДЛУКА	% УКИНУТИХ ОДЛУКА
606	34	5,61

**СТАТИСТИЧКИ ПОДАЦИ О РЕЗУЛТАТИМА РАДА
ЗА ПРЕТЕЖНО СУДЕЋЕ МАТЕРИЈЕ**

МАТЕРИЈА	БРОЈ СУДИЈА	НЕРЕШЕНО НА ПОЧЕТКУ ИЗВЕШТАЈНОГ ПЕРИОДА	УКУПНО ПРИМЉЕНО ПРЕДМЕТА У ИЗВ. ПЕРИОДУ	УКУПАН БРОЈ ПРЕДМЕТА У РАДУ	УКУПНО РЕШЕНО	РЕШЕНО МЕРИТОРНОМ ОДЛУКОМ	УКУПНО НЕРЕШЕНО ПРЕДМЕТА НА КРАЈУ ИЗВЕШТАЈНОГ ПЕРИОДА	УКУПНО НЕРЕШЕНИХ СТАРИХ ПРЕДМЕТА ПРЕМА ДАТУМУ ПРИЈЕМА У СУД	УКУПНО НЕРЕШЕНИХ СТАРИХ ПРЕДМЕТА ПРЕМА ДАТУМУ ИНИЦИЈАЛНОГ АКТА
Кж1	13	2.899	4.560	7.459	5.203	5.192	2.256	1.367	1.711
КЖ2	13	174	3.323	3.497	3.343	3.312	154	36	63
КЖМ1	2	31	163	194	158	158	36	12	16
КЖМ2	2		51	51	48	48	3		
ГЖ	22	2.598	5.449	8.047	5.912	4.934	2.135	279	1.486
ГЖ1	9	853	3.821	4.674	3.942	3.651	732	2	401
ГЖ2	11	35	813	848	808	704	40		4
УКУПНО:	44	6.590	18.180	24.770	19.414	17.999	5.356	1.696	3.681

МАТЕРИЈА	ПРОСЕЧАН ПРИЛИВ ПРЕДМЕТА ПО СУДИЈИ	ПРОСЕЧНО ПРЕДМЕТА ОСТАЛО У РАДУ ПО СУДИЈИ - НЕРЕШЕНИ	ПРОСЕЧНО РЕШЕНО ПРЕДМЕТА ПО СУДИЈИ	%РЕШЕНИХ ПРЕДМЕТА У ОДНОСУ НА УКУПНО У РАДУ	% МЕРИТОРНО РЕШЕНИХ	АЖУРНОСТ	ПРОСЕЧНО "УКУПНО У РАДУ" ПРЕДМЕТА ПО СУДИЈИ
Кж1	31,89	173,54	36,38	69,75	99,79	5,44	52,16
КЖ2	23,24	11,85	23,38	95,6	99,07	0,51	24,45
КЖМ1	7,41	18,00	7,18	81,44	100,00	2,43	8,82
КЖМ2	2,32	1,5	2,18	94,12	100	0,65	2,32
ГЖ	22,52	97,05	24,43	73,47	83,46	4,31	33,25
ГЖ1	38,6	81,33	39,82	84,34	92,62	2,11	47,21
ГЖ2	6,72	3,64	6,68	95,28	87,13	0,54	7,01
УКУПНО:	37,56	121,73	40,11	78,38	92,71	3,24	51,18

КВАЛИТЕТ СУЂЕЊА

МАТЕРИЈА	БРОЈ РАЗМАТРАНИХ ЖАЛБИ	БРОЈ УКИНУТИХ ОДЛУКА	% УКИНУТИХ ОДЛУКА
Кж1	22	8	36,36
КЖ2			
КЖМ1			
КЖМ2	1		
ГЖ	252	8	3,17
ГЖ1	290	17	5,86
ГЖ2	41	1	2,44
УКУПНО:	606	34	5,61

СТАТИСТИЧКИ ПОДАЦИ О НЕРЕШЕНИМ СТАРИМ ПРЕДМЕТИМА ПРЕМА ДАТУМУ ИНИЦИЈАЛНОГ АКТА

Редни број	Материја	Број судија	УКУПНО У РАДУ (укупно нерешено на почетку + укупно примљено) на дан 31.12.2012.	УКУПНО НЕРЕШЕНИХ СТАРИХ ПРЕДМЕТА на дан 31.12.2012.	ДУЖИНА ТРАЈАЊА НЕРЕШЕНИХ СТАРИХ ПРЕДМЕТА				% СТАРИХ ПРЕДМЕТА У ОДНОСУ НА УКУПНО У РАДУ	ПРОСЕЧНО СТАРИХ ПРЕДМЕТА ОСТАЛО У РАДУ ПО СУДИЈИ
					ОД 2 ДО 3	ОД 3 ДО 5	ОД 5 ДО 10	ПРЕКО 10		
1	Кж1	13	7459	1711	508	765	404	34	22,94	131,62
2	Кж2	13	3497	63	24	31	5	3	1,80	4,85
3	Кжм1	2	194	16	12	4			8,25	8,00
4	Кжм2	2	51	0					0,00	0,00
5	Гж	22	8047	1486	420	619	323	124	18,47	67,55
6	Гж1	9	4674	401	192	144	59	6	8,58	44,56
7	Гж2	11	848	4	2	2			0,47	0,36
УКУПНО ЗА ПРЕТЕЖНО СУДЕЋЕ МАТЕРИЈЕ		44	24770	3681	1158	1565	791	167	14,86	83,66
УКУПНО ЗА СВЕ МАТЕРИЈЕ		44	25041	3691	1159	1570	794	168	14,74	83,89

ПРОСЕЧАН ПРИЛИВ ПРЕДМЕТА ПО СУДИЈИ

КЖ1

АПЕЛАЦИОНИ СУД КРАГУЈЕВАЦ	21,77
АПЕЛАЦИОНИ СУД БЕОГРАД	26,18
АПЕЛАЦИОНИ СУД НИШ	30,69
АПЕЛАЦИОНИ СУД НОВИ САД	31,89

КЖ2

АПЕЛАЦИОНИ СУД КРАГУЈЕВАЦ	9,55
АПЕЛАЦИОНИ СУД НИШ	12,28
АПЕЛАЦИОНИ СУД БЕОГРАД	18,62
АПЕЛАЦИОНИ СУД НОВИ САД	23,24

КЖМ1

АПЕЛАЦИОНИ СУД НИШ	1,55
АПЕЛАЦИОНИ СУД КРАГУЈЕВАЦ	1,64
АПЕЛАЦИОНИ СУД БЕОГРАД	2,67
АПЕЛАЦИОНИ СУД НОВИ САД	7,41

КЖМ2

АПЕЛАЦИОНИ СУД НИШ	0,2
АПЕЛАЦИОНИ СУД БЕОГРАД	0,58
АПЕЛАЦИОНИ СУД КРАГУЈЕВАЦ	0,61
АПЕЛАЦИОНИ СУД НОВИ САД	2,32

ГЖ

АПЕЛАЦИОНИ СУД КРАГУЈЕВАЦ	21,98
АПЕЛАЦИОНИ СУД НОВИ САД	22,52
АПЕЛАЦИОНИ СУД БЕОГРАД	24,67
АПЕЛАЦИОНИ СУД НИШ	25,21

ГЖ1

АПЕЛАЦИОНИ СУД НИШ	24,08
АПЕЛАЦИОНИ СУД НОВИ САД	38,6
АПЕЛАЦИОНИ СУД КРАГУЈЕВАЦ	53,8
АПЕЛАЦИОНИ СУД БЕОГРАД	54,9

ГЖ2

АПЕЛАЦИОНИ СУД БЕОГРАД	4,71
АПЕЛАЦИОНИ СУД КРАГУЈЕВАЦ	5,21
АПЕЛАЦИОНИ СУД НОВИ САД	6,72
АПЕЛАЦИОНИ СУД НИШ	7,93

ПРОСЕЧНО РЕШЕНО ПРЕДМЕТА ПО СУДИЈИ

КЖ1

АПЕЛАЦИОНИ СУД КРАГУЈЕВАЦ	21,55
АПЕЛАЦИОНИ СУД НИШ	27,33
АПЕЛАЦИОНИ СУД БЕОГРАД	27,33
АПЕЛАЦИОНИ СУД НОВИ САД	36,38

КЖ2

АПЕЛАЦИОНИ СУД КРАГУЈЕВАЦ	9,53
АПЕЛАЦИОНИ СУД НИШ	12,36
АПЕЛАЦИОНИ СУД БЕОГРАД	18,88
АПЕЛАЦИОНИ СУД НОВИ САД	23,38

КЖМ1

АПЕЛАЦИОНИ СУД НИШ	1,39
АПЕЛАЦИОНИ СУД КРАГУЈЕВАЦ	1,55
АПЕЛАЦИОНИ СУД БЕОГРАД	2,7
АПЕЛАЦИОНИ СУД НОВИ САД	7,18

КЖМ2

АПЕЛАЦИОНИ СУД НИШ	0,23
АПЕЛАЦИОНИ СУД БЕОГРАД	0,55
АПЕЛАЦИОНИ СУД КРАГУЈЕВАЦ	0,61
АПЕЛАЦИОНИ СУД НОВИ САД	2,18

ГЖ

АПЕЛАЦИОНИ СУД КРАГУЈЕВАЦ	21,14
АПЕЛАЦИОНИ СУД БЕОГРАД	21,99
АПЕЛАЦИОНИ СУД НОВИ САД	24,43
АПЕЛАЦИОНИ СУД НИШ	27,28

ГЖ1

АПЕЛАЦИОНИ СУД НИШ	26,14
АПЕЛАЦИОНИ СУД НОВИ САД	39,82
АПЕЛАЦИОНИ СУД КРАГУЈЕВАЦ	46,06
АПЕЛАЦИОНИ СУД БЕОГРАД	52,11

ГЖ2

АПЕЛАЦИОНИ СУД БЕОГРАД	4,77
АПЕЛАЦИОНИ СУД КРАГУЈЕВАЦ	5,21
АПЕЛАЦИОНИ СУД НОВИ САД	6,68
АПЕЛАЦИОНИ СУД НИШ	7,95

АЖУРНОСТ

КЖ1

АПЕЛАЦИОНИ СУД КРАГУЈЕВАЦ	0,82
АПЕЛАЦИОНИ СУД БЕОГРАД	2,64
АПЕЛАЦИОНИ СУД НОВИ САД	5,44
АПЕЛАЦИОНИ СУД НИШ	8,26

КЖ2

АПЕЛАЦИОНИ СУД КРАГУЈЕВАЦ	0,17
АПЕЛАЦИОНИ СУД БЕОГРАД	0,51
АПЕЛАЦИОНИ СУД НОВИ САД	0,51
АПЕЛАЦИОНИ СУД НИШ	0,76

КЖМ1

АПЕЛАЦИОНИ СУД КРАГУЈЕВАЦ	0,61
АПЕЛАЦИОНИ СУД БЕОГРАД	2,12
АПЕЛАЦИОНИ СУД НИШ	2,43
АПЕЛАЦИОНИ СУД НОВИ САД	2,43

КЖМ2

АПЕЛАЦИОНИ СУД НОВИ САД	0,65
АПЕЛАЦИОНИ СУД БЕОГРАД	1,16
АПЕЛАЦИОНИ СУД КРАГУЈЕВАЦ	
АПЕЛАЦИОНИ СУД НИШ	

ГЖ

АПЕЛАЦИОНИ СУД КРАГУЈЕВАЦ	1,31
АПЕЛАЦИОНИ СУД НИШ	3,15
АПЕЛАЦИОНИ СУД НОВИ САД	4,31
АПЕЛАЦИОНИ СУД БЕОГРАД	8,27

ГЖ1

АПЕЛАЦИОНИ СУД КРАГУЈЕВАЦ	2,11
АПЕЛАЦИОНИ СУД НИШ	2,22
АПЕЛАЦИОНИ СУД НОВИ САД	3,02
АПЕЛАЦИОНИ СУД БЕОГРАД	5,87

ГЖ2

АПЕЛАЦИОНИ СУД КРАГУЈЕВАЦ	0,11
АПЕЛАЦИОНИ СУД НИШ	0,19
АПЕЛАЦИОНИ СУД БЕОГРАД	0,49
АПЕЛАЦИОНИ СУД НОВИ САД	0,54

Напомена: Ажурност је израчуната тако што се број назавршених предмета дели са просечним месечним приливом у извештајном периоду. Просечан прилив предмета обрачунава се тако што се укупан број примљених предмета подели са бројем месеци у извештајном периоду.

КВАЛИТЕТ РАДА - ПРОЦЕНАТ УКИНУТИХ ОДЛУКА

КЖ1

АПЕЛАЦИОНИ СУД НИШ	12,9
АПЕЛАЦИОНИ СУД КРАГУЈЕВАЦ	26,67
АПЕЛАЦИОНИ СУД НОВИ САД	36,36
АПЕЛАЦИОНИ СУД БЕОГРАД	56,67

КЖ2

АПЕЛАЦИОНИ СУД КРАГУЈЕВАЦ	20
АПЕЛАЦИОНИ СУД НИШ	50
АПЕЛАЦИОНИ СУД БЕОГРАД	
АПЕЛАЦИОНИ СУД НОВИ САД	

КЖМ1

* ни један апелациони суд није имао укинутих одлука у овој материји

КЖМ2

* ни један апелациони суд није имао укинутих одлука у овој материји

ГЖ

АПЕЛАЦИОНИ СУД БЕОГРАД	1,13
АПЕЛАЦИОНИ СУД НОВИ САД	3,17
АПЕЛАЦИОНИ СУД НИШ	4,86
АПЕЛАЦИОНИ СУД КРАГУЈЕВАЦ	7,2

ГЖ1

АПЕЛАЦИОНИ СУД БЕОГРАД	4,27
АПЕЛАЦИОНИ СУД КРАГУЈЕВАЦ	4,35
АПЕЛАЦИОНИ СУД НОВИ САД	5,86
АПЕЛАЦИОНИ СУД НИШ	6,17

ГЖ2

АПЕЛАЦИОНИ СУД НОВИ САД	2,44
АПЕЛАЦИОНИ СУД БЕОГРАД	4,11
АПЕЛАЦИОНИ СУД КРАГУЈЕВАЦ	7,69
АПЕЛАЦИОНИ СУД НИШ	10,00

ПРИКАЗ РАДА АПЕЛАЦИОНИХ СУДОВА ПО ПРЕТЕЖНО СУДЕЋИМ МАТЕРИЈАМА

МАТЕРИЈА	НАЗИВ СУДА	БРОЈ СУДИЈА	НЕРЕШЕНО НА ПОЧЕТКУ ИЗВЕШТАЈНОГ ПЕРИОДА	УКУПНО ПРИМЉЕНО ПРЕДМЕТА У ИЗВ. ПЕРИОДУ	УКУПАН БРОЈ ПРЕДМЕТА У РАДУ	УКУПНО РЕШЕНО	РЕШЕНО МЕРИТОРНОМ ОДЛУКОМ	УКУПНО НЕРЕШЕНО ПРЕДМЕТА НА КРАЈУ ИЗВЕШТАЈНОГ ПЕРИОДА	УКУПНО НЕРЕШЕНИХ СТАРИХ ПРЕДМЕТА ПРЕМА ДАТУМУ ПРИЈЕМА У СУД	УКУПНО НЕРЕШЕНИХ СТАРИХ ПРЕДМЕТА ПРЕМА ДАТУМУ ИНИЦИЈАЛНОГ АКТА
Кж1	АПЕЛАЦИОНИ СУД БЕОГРАД	25	2.110	7.199	9.309	7.583	7.565	1.726	438	1.255
	АПЕЛАЦИОНИ СУД КРАГУЈЕВАЦ	25	383	5.988	6.371	5.926	5.919	445	59	280
	АПЕЛАЦИОНИ СУД НИШ	13	2.813	4.389	7.202	3.908	3.776	3.294	2.229	2.345
	АПЕЛАЦИОНИ СУД НОВИ САД	13	2.899	4.560	7.459	5.203	5.192	2.256	1.367	1.711
КЖ2	АПЕЛАЦИОНИ СУД БЕОГРАД	25	311	5.120	5.431	5.192	5.156	239	18	106
	АПЕЛАЦИОНИ СУД КРАГУЈЕВАЦ	25	34	2.627	2.661	2.620	2.584	41		12
	АПЕЛАЦИОНИ СУД НИШ	13	132	1.756	1.888	1.767	1.735	121	28	43
	АПЕЛАЦИОНИ СУД НОВИ САД	13	174	3.323	3.497	3.343	3.312	154	36	63
КЖМ1	АПЕЛАЦИОНИ СУД БЕОГРАД	3	18	88	106	89	89	17		6
	АПЕЛАЦИОНИ СУД КРАГУЈЕВАЦ	3		54	54	51	51	3		
	АПЕЛАЦИОНИ СУД НИШ	4	8	68	76	61	57	15	9	4
	АПЕЛАЦИОНИ СУД НОВИ САД	2	31	163	194	158	158	36	12	16
КЖМ2	АПЕЛАЦИОНИ СУД БЕОГРАД	3	1	19	20	18	17	2		2
	АПЕЛАЦИОНИ СУД КРАГУЈЕВАЦ	3		20	20	20	19			
	АПЕЛАЦИОНИ СУД НИШ	4	1	9	10	10	10			
	АПЕЛАЦИОНИ СУД НОВИ САД	2		51	51	48	48	3		
ГЖ	АПЕЛАЦИОНИ СУД БЕОГРАД	34	5.932	9.227	15.159	8.223	6.398	6.936	2.059	5.987
	АПЕЛАЦИОНИ СУД КРАГУЈЕВАЦ	18	352	4.352	4.704	4.185	3.644	519	15	400
	АПЕЛАЦИОНИ СУД НИШ	10	1.021	2.773	3.794	3.001	2.747	793	68	597
	АПЕЛАЦИОНИ СУД НОВИ САД	22	2.598	5.449	8.047	5.912	4.934	2.135	279	1.486
ГЖ1	АПЕЛАЦИОНИ СУД БЕОГРАД	12	3.499	7.247	10.746	6.879	5.055	3.867	1.307	3.019
	АПЕЛАЦИОНИ СУД КРАГУЈЕВАЦ	6	463	3.551	4.014	3.040	2.457	974	17	642
	АПЕЛАЦИОНИ СУД НИШ	9	685	2.384	3.069	2.588	2.506	481	42	319
	АПЕЛАЦИОНИ СУД НОВИ САД	9	853	3.821	4.674	3.942	3.651	732	2	401
ГЖ2	АПЕЛАЦИОНИ СУД БЕОГРАД	25	73	1.296	1.369	1.311	1.083	58		30
	АПЕЛАЦИОНИ СУД КРАГУЈЕВАЦ	9	5	516	521	516	439	5		1
	АПЕЛАЦИОНИ СУД НИШ	4	7	349	356	350	338	6	1	2
	АПЕЛАЦИОНИ СУД НОВИ САД	11	35	813	848	808	704	40		4
УКУПНО:	АПЕЛАЦИОНИ СУД БЕОГРАД	71	11.944	30.196	42.140	29.295	25.363	12.845	3.822	10.405
	АПЕЛАЦИОНИ СУД КРАГУЈЕВАЦ	49	1.237	17.108	18.345	16.358	15.113	1.987	91	1.335
	АПЕЛАЦИОНИ СУД НИШ	32	4.667	11.728	16.395	11.685	11.169	4.710	2.377	3.310
	АПЕЛАЦИОНИ СУД НОВИ САД	44	6.590	18.180	24.770	19.414	17.999	5.356	1.696	3.681

МАТЕРИЈА	НАЗИВ СУДА	ПРОСЕЧАН ПРИЛИВ ПРЕДМЕТА ПО СУДИЈИ	ПРОСЕЧНО ПРЕДМЕТА ОСТАЛО У РАДУ ПО СУДИЈИ - НЕРЕШЕНИ	ПРОСЕЧНО РЕШЕНО ПРЕДМЕТА ПО СУДИЈИ	%РЕШЕНИХ ПРЕДМЕТА У ОДНОСУ НА УКУПНО У РАДУ	% МЕРИТОРНО РЕШЕНИХ	АЖУРНОСТ	ПРОСЕЧНО "УКУПНО У РАДУ" ПРЕДМЕТА ПО СУДИЈИ
КЖ1	АПЕЛАЦИОНИ СУД БЕОГРАД	26,18	69,04	27,57	81,46	99,76	2,64	33,85
	АПЕЛАЦИОНИ СУД КРАГУЈЕВАЦ	21,77	17,8	21,55	93,02	99,88	0,82	23,17
	АПЕЛАЦИОНИ СУД НИШ	30,69	253,38	27,33	54,26	96,62	8,26	50,36
	АПЕЛАЦИОНИ СУД НОВИ САД	31,89	173,54	36,38	69,75	99,79	5,44	52,16
КЖ2	АПЕЛАЦИОНИ СУД БЕОГРАД	18,62	9,56	18,88	95,6	99,31	0,51	19,75
	АПЕЛАЦИОНИ СУД КРАГУЈЕВАЦ	9,55	1,64	9,53	98,46	98,63	0,17	9,68
	АПЕЛАЦИОНИ СУД НИШ	12,28	9,31	12,36	93,59	98,19	0,76	13,2
	АПЕЛАЦИОНИ СУД НОВИ САД	23,24	11,85	23,38	95,6	99,07	0,51	24,45
КЖМ1	АПЕЛАЦИОНИ СУД БЕОГРАД	2,67	5,67	2,7	83,96	100,00	2,12	3,21
	АПЕЛАЦИОНИ СУД КРАГУЈЕВАЦ	1,64	1,00	1,55	94,44	100,00	0,61	1,64
	АПЕЛАЦИОНИ СУД НИШ	1,55	3,75	1,39	80,26	93,44	2,43	1,73
	АПЕЛАЦИОНИ СУД НОВИ САД	7,41	18	7,18	81,44	100,00	2,43	8,82
КЖМ2	АПЕЛАЦИОНИ СУД БЕОГРАД	0,58	0,67	0,55	90	94,44	1,16	0,61
	АПЕЛАЦИОНИ СУД КРАГУЈЕВАЦ	0,61		0,61	100,00	95		0,61
	АПЕЛАЦИОНИ СУД НИШ	0,2		0,23	100	100,00		0,23
	АПЕЛАЦИОНИ СУД НОВИ САД	2,32	1,50	2,18	94,12	100	0,65	2,32
ГЖ	АПЕЛАЦИОНИ СУД БЕОГРАД	24,67	204	21,99	54,25	77,81	8,27	40,53
	АПЕЛАЦИОНИ СУД КРАГУЈЕВАЦ	21,98	28,83	21,14	88,97	87,07	1,31	23,76
	АПЕЛАЦИОНИ СУД НИШ	25,21	79,3	27,28	79,1	91,54	3,15	34,49
	АПЕЛАЦИОНИ СУД НОВИ САД	22,52	97,05	24,43	73,47	83,46	4,31	33,25
ГЖ1	АПЕЛАЦИОНИ СУД БЕОГРАД	54,9	322,25	52,11	64,01	73,48	5,87	81,41
	АПЕЛАЦИОНИ СУД КРАГУЈЕВАЦ	53,8	162,33	46,06	75,73	80,82	3,02	60,82
	АПЕЛАЦИОНИ СУД НИШ	24,08	53,44	26,14	84,33	96,83	2,22	31
	АПЕЛАЦИОНИ СУД НОВИ САД	38,6	81,33	39,82	84,34	92,62	2,11	47,21
ГЖ2	АПЕЛАЦИОНИ СУД БЕОГРАД	4,71	2,32	4,77	95,76	82,61	0,49	4,98
	АПЕЛАЦИОНИ СУД КРАГУЈЕВАЦ	5,21	0,56	5,21	99,04	85,08	0,11	5,26
	АПЕЛАЦИОНИ СУД НИШ	7,93	1,5	7,95	98,31	96,57	0,19	8,09
	АПЕЛАЦИОНИ СУД НОВИ САД	6,72	3,64	6,68	95,28	87,13	0,54	7,01
УКУПНО:	АПЕЛАЦИОНИ СУД БЕОГРАД	38,66	180,92	37,51	69,52	86,58	4,68	53,96
	АПЕЛАЦИОНИ СУД КРАГУЈЕВАЦ	31,74	40,55	30,35	89,17	92,39	1,28	34,04
	АПЕЛАЦИОНИ СУД НИШ	33,32	147,19	33,2	71,27	95,58	4,42	46,58
	АПЕЛАЦИОНИ СУД НОВИ САД	37,56	121,73	40,11	78,38	92,71	3,24	51,18

КВАЛИТЕТ СУЂЕЊА

МАТЕРИЈА	НАЗИВ СУДА	БРОЈ РАЗМАТРАНИХ ЖАЛБИ	БРОЈ УКИНУТИХ ОДЛУКА	% УКИНУТИХ ОДЛУКА
Кж1	АПЕЛАЦИОНИ СУД БЕОГРАД	30	17	56,67
	АПЕЛАЦИОНИ СУД КРАГУЈЕВАЦ	15	4	26,67
	АПЕЛАЦИОНИ СУД НИШ	31	4	12,90
	АПЕЛАЦИОНИ СУД НОВИ САД	22	8	36,36
КЖ2	АПЕЛАЦИОНИ СУД БЕОГРАД			
	АПЕЛАЦИОНИ СУД КРАГУЈЕВАЦ	5	1	20,00
	АПЕЛАЦИОНИ СУД НИШ	2	1	50,00
	АПЕЛАЦИОНИ СУД НОВИ САД			
КЖМ1	АПЕЛАЦИОНИ СУД БЕОГРАД			
	АПЕЛАЦИОНИ СУД КРАГУЈЕВАЦ			
	АПЕЛАЦИОНИ СУД НИШ			
	АПЕЛАЦИОНИ СУД НОВИ САД			
КЖМ2	АПЕЛАЦИОНИ СУД БЕОГРАД			
	АПЕЛАЦИОНИ СУД КРАГУЈЕВАЦ			
	АПЕЛАЦИОНИ СУД НИШ			
	АПЕЛАЦИОНИ СУД НОВИ САД	1		
ГЖ	АПЕЛАЦИОНИ СУД БЕОГРАД	353	4	1,13
	АПЕЛАЦИОНИ СУД КРАГУЈЕВАЦ	125	9	7,20
	АПЕЛАЦИОНИ СУД НИШ	144	7	4,86
	АПЕЛАЦИОНИ СУД НОВИ САД	252	8	3,17
ГЖ1	АПЕЛАЦИОНИ СУД БЕОГРАД	234	10	4,27
	АПЕЛАЦИОНИ СУД КРАГУЈЕВАЦ	138	6	4,35
	АПЕЛАЦИОНИ СУД НИШ	162	10	6,17
	АПЕЛАЦИОНИ СУД НОВИ САД	290	17	5,86
ГЖ2	АПЕЛАЦИОНИ СУД БЕОГРАД	73	3	4,11
	АПЕЛАЦИОНИ СУД КРАГУЈЕВАЦ	26	2	7,69
	АПЕЛАЦИОНИ СУД НИШ	10	1	10,00
	АПЕЛАЦИОНИ СУД НОВИ САД	41	1	2,44
УКУПНО ЗА СВЕ АПЕЛАЦИЈЕ:	АПЕЛАЦИОНИ СУД БЕОГРАД	690	34	4,93
	АПЕЛАЦИОНИ СУД КРАГУЈЕВАЦ	309	22	7,12
	АПЕЛАЦИОНИ СУД НИШ	349	23	6,59
	АПЕЛАЦИОНИ СУД НОВИ САД	606	34	5,61

ПРИКАЗ РАДА ВИШИХ СУДОВА

СТАТИСТИЧКИ ПОДАЦИ О УКУПНИМ РЕЗУЛТАТИМА РАДА ЗА СВЕ МАТЕРИЈЕ

БРОЈ СУДИЈА	НЕРЕШЕНО НА ПОЧЕТКУ ИЗВЕШТАЈНОГ ПЕРИОДА	УКУПНО ПРИМЉЕНО ПРЕДМЕТА У ИЗВ. ПЕРИОДУ	УКУПАН БРОЈ ПРЕДМЕТА У РАДУ	УКУПНО РЕШЕНО	РЕШЕНО МЕРИТОРНОМ ОДЛУКОМ	УКУПНО НЕРЕШЕНО ПРЕДМЕТА НА КРАЈУ ИЗВЕШТАЈНОГ ПЕРИОДА	УКУПНО НЕРЕШЕНИХ СТАРИХ ПРЕДМЕТА ПРЕМА ДАТУМУ ПРИЈЕМА У СУД	УКУПНО НЕРЕШЕНИХ СТАРИХ ПРЕДМЕТА ПРЕМА ДАТУМУ ИНИЦИЈАЛНОГ АКТА
279	45,975	102,118	148,093	108,164	85,257	39,740	5,044	19,469

ПРОСЕЧАН ПРИЛИВ ПРЕДМЕТА ПО СУДИЈИ	ПРОСЕЧНО ПРЕДМЕТА ОСТАЛО У РАДУ ПО СУДИЈИ - НЕРЕШЕНИ	ПРОСЕЧНО РЕШЕНО ПРЕДМЕТА ПО СУДИЈИ	%РЕШЕНИХ ПРЕДМЕТА У ОДНОСУ НА УКУПНО У РАДУ	% МЕРИТОРНО РЕШЕНИХ	АЖУРНОСТ	ПРОСЕЧНО "УКУПНО У РАДУ" ПРЕДМЕТА ПО СУДИЈИ
33.27	142.44	35.24	73.04	78.82	4.28	48.25

КВАЛИТЕТ СУЂЕЊА

БРОЈ РАЗМАТРАНИХ ЖАЛБИ	БРОЈ УКИНУТИХ ОДЛУКА	% УКИНУТИХ ОДЛУКА
7,702	1,495	19.41

СТАТИСТИЧКИ ПОДАЦИ О УКУПНИМ РЕЗУЛТАТИМА РАДА ЗА ПРЕТЕЖНО СУДЕЋЕ МАТЕРИЈЕ (КИ, К, КМ, КИМ, ГЖ, ГЖ1 И ГЖ2)

БРОЈ СУДИЈА	НЕРЕШЕНО НА ПОЧЕТКУ ИЗВЕШТАЈНОГ ПЕРИОДА	УКУПНО ПРИМЉЕНО ПРЕДМЕТА У ИЗВ. ПЕРИОДУ	УКУПАН БРОЈ ПРЕДМЕТА У РАДУ	УКУПНО РЕШЕНО	РЕШЕНО МЕРИТОРНОМ ОДЛУКОМ	УКУПНО НЕРЕШЕНО ПРЕДМЕТА НА КРАЈУ ИЗВЕШТАЈНОГ ПЕРИОДА	УКУПНО НЕРЕШЕНИХ СТАРИХ ПРЕДМЕТА ПРЕМА ДАТУМУ ПРИЈЕМА У СУД	УКУПНО НЕРЕШЕНИХ СТАРИХ ПРЕДМЕТА ПРЕМА ДАТУМУ ИНИЦИЈАЛНОГ АКТА
249	38,757	57,268	96,025	65,649	58,185	30,376	3,474	17,190

ПРОСЕЧАН ПРИЛИВ ПРЕДМЕТА ПО СУДИЈИ	ПРОСЕЧНО ПРЕДМЕТА ОСТАЛО У РАДУ ПО СУДИЈИ - НЕРЕШЕНИ	ПРОСЕЧНО РЕШЕНО ПРЕДМЕТА ПО СУДИЈИ	%РЕШЕНИХ ПРЕДМЕТА У ОДНОСУ НА УКУПНО У РАДУ	% МЕРИТОРНО РЕШЕНИХ	АЖУРНОСТ	ПРОСЕЧНО "УКУПНО У РАДУ" ПРЕДМЕТА ПО СУДИЈИ
20.91	121.99	23.97	68.37	88.63	5.83	35.06

КВАЛИТЕТ СУЂЕЊА

БРОЈ РАЗМАТРАНИХ ЖАЛБИ	БРОЈ УКИНУТИХ ОДЛУКА	% УКИНУТИХ ОДЛУКА
4,170	889	21.32

**СТАТИСТИЧКИ ПОДАЦИ О УКУПНИМ РЕЗУЛТАТИМА РАДА
ЗА ПРЕТЕЖНО СУДЕЋЕ МАТЕРИЈЕ**

МАТЕРИЈА	БРОЈ СУДИЈА	НЕРЕШЕНО НА ПОЧЕТКУ ИЗВЕШТАЈНОГ ПЕРИОДА	УКУПНО ПРИМЉЕНО ПРЕДМЕТА У ИЗВ. ПЕРИОДУ	УКУПАН БРОЈ ПРЕДМЕТА У РАДУ	УКУПНО РЕШЕНО	РЕШЕНО МЕРИТОРНОМ ОДЛУКОМ	УКУПНО НЕРЕШЕНО ПРЕДМЕТА НА КРАЈУ ИЗВЕШТАЈНОГ ПЕРИОДА	УКУПНО НЕРЕШЕНИХ СТАРИХ ПРЕДМЕТА ПРЕМА ДАТУМУ ПРИЈЕМА У СУД	УКУПНО НЕРЕШЕНИХ СТАРИХ ПРЕДМЕТА ПРЕМА ДАТУМУ ИНИЦИЈАЛНОГ АКТА
КИ	44	1,503	3,863	5,366	3,888	3,409	1,478	358	405
К	89	4,475	4,336	8,811	4,612	3,958	4,199	1,156	1,676
КМ	43	913	2,731	3,644	2,775	2,496	869	27	44
КИМ	40	1,689	3,350	5,039	3,853	3,331	1,186	24	42
ГЖ	100	28,267	39,997	68,264	47,444	42,425	20,820	1,752	13,719
ГЖ1	72	1,904	2,389	4,293	2,526	2,083	1,767	157	1,290
ГЖ2	73	6	602	608	551	483	57		14
УКУПНО:	249	38,757	57,268	96,025	65,649	58,185	30,376	3,474	17,190

МАТЕРИЈА	ПРОСЕЧАН ПРИЛИВ ПРЕДМЕТА ПО СУДИЈИ	ПРОСЕЧНО ПРЕДМЕТА ОСТАЛО У РАДУ ПО СУДИЈИ	ПРОСЕЧНО ПРЕДМЕТА ОСТАЛО У РАДУ ПО СУДИЈИ - НЕРЕШЕНИ	%РЕШЕНИХ ПРЕДМЕТА У ОДНОСУ НА УКУПНО У РАДУ	% МЕРИТОРНО РЕШЕНИХ	АЖУРНОСТ	ПРОСЕЧНО "УКУПНО У РАДУ" ПРЕДМЕТА ПО СУДИЈИ
КИ	7.98	33.59	8.03	72.46	87.68	4.21	11.09
К	4.43	47.18	4.71	52.34	85.82	10.65	9
КМ	5.77	20.21	5.87	76.15	89.95	3.5	7.7
КИМ	7.61	29.65	8.76	76.46	86.45	3.89	11.45
ГЖ	36.36	208.2	43.13	69.5	89.42	5.73	62.06
ГЖ1	3.02	24.54	3.19	58.84	82.46	8.14	5.42
ГЖ2	0.75	0.78	0.69	90.62	87.66	1.04	0.76
УКУПНО:	20.91	121.99	23.97	68.37	88.63	5.83	35.06

КВАЛИТЕТ СУЂЕЊА

МАТЕРИЈА	БРОЈ РАЗМАТРАНИХ ЖАЛБИ	БРОЈ УКИНУТИХ ОДЛУКА	% УКИНУТИХ ОДЛУКА
КИ	6	2	33.33
К	3,378	798	23.62
КМ	345	65	18.84
КИМ	2		
ГЖ	395	22	5.57
ГЖ1	41	2	4.88
ГЖ2	3		
УКУПНО:	4,170	889	21.32

СТАТИСТИЧКИ ПОДАЦИ О СТАРИМ ПРЕДМЕТИМА
ПРЕМА ДАТУМУ ИНИЦИЈАЛНОГ АКТА

Редни број	Материја	Број судија	УКУПНО У РАДУ (укупно нерешено на почетку + укупно примљено) на дан 31.12.2012.	УКУПНО НЕРЕШЕНИХ СТАРИХ ПРЕДМЕТА на дан 31.12.2012.	ДУЖИНА ТРАЈАЊА СТАРИХ ПРЕДМЕТА						% СТАРИХ ПРЕДМЕТА У ОДНОСУ НА УКУПНО У РАДУ	ПРОСЕЧНО СТАРИХ ПРЕДМЕТА ОСТАЛО У РАДУ ПО СУДИЈИ
					ОД 9 МЕСЕЦИ ДО 1 ГОДИНЕ (САМО ЗА КИ МАТЕРИЈУ)	ОД 1 ДО 2 ГОДИНЕ (САМО ЗА КИ МАТЕРИЈУ)	ОД 2 ДО 3	ОД 3 ДО 5	ОД 5 ДО 10	ПРЕКО 10		
1	КИ	44	5.366	405	105	169	48	32	11	40	7,55	9,20
2	К	90	8.811	1.676	0	0	535	566	452	123	19,02	18,62
3	КМ	43	3.644	44	0	0	26	14	2	2	1,21	1,02
4	КИМ	40	5.039	42	0	1	23	9	1	8	0,83	1,05
5	ГЖ	100	68.264	13.719	0	0	4.465	5.905	2.601	748	20,10	137,19
6	ГЖ 1	72	4.293	1.290	0	0	384	430	391	85	30,05	17,92
7	Гж2	73	608	14	0	0	11	1	2	0	2,30	0,19
Σ ЗА ПРЕТЕЖНО СУДЕЋЕ МАТЕРИЈЕ		249	96.025	17.190	105	170	5.492	6.957	3.460	1.006	17,90	69,04
УКУПНО ЗА СВЕ МАТЕРИЈЕ		279	148.093	19.469	110	177	6.278	7.881	3.854	1.169	13,15	69,78

ПРЕГЛЕД РАДА ВИШИХ СУДОВА
ЗА СВЕ МАТЕРИЈЕ

РЕД.БР.	НАЗИВ СУДА	БРОЈ СУДИЈА	НЕРЕШЕНО НА ПОЧЕТКУ ИЗВЕШТАЈНОГ ПЕРИОДА	УКУПНО ПРИМЉЕНО ПРЕДМЕТА У ИЗВ. ПЕРИОДУ	УКУПАН БРОЈ ПРЕДМЕТА У РАДУ	УКУПНО РЕШЕНО	РЕШЕНО МЕРИТОРНОМ ОДЛУКОМ	УКУПНО НЕРЕШЕНО ПРЕДМЕТА НА КРАЈУ ИЗВЕШТАЈНОГ ПЕРИОДА	УКУПНО НЕРЕШЕНИХ СТАРИХ ПРЕДМЕТА ПРЕМА ДАТУМУ ПРИЈЕМА У СУД	УКУПНО НЕРЕШЕНИХ СТАРИХ ПРЕДМЕТА ПРЕМА ДАТУМУ ИНИЦИЈАЛНОГ АКТА
1	ВИШИ СУД БЕОГРАД	65	28,434	28,127	56,561	33,435	27,811	23,126	3,871	13,990
2	ВИШИ СУД ВАЉЕВО	8	298	2,584	2,882	2,673	1,943	209	21	28
3	ВИШИ СУД ВРАЊЕ	8	1,586	2,591	4,177	2,491	2,053	1,686	40	1,119
4	ВИШИ СУД ЗАЈЕЧАР	6	396	2,135	2,531	2,104	1,564	238	5	27
5	ВИШИ СУД ЗРЕЊАНИН	8	632	3,604	4,236	3,499	2,364	737	13	81
6	ВИШИ СУД ЈАГОДИНА	9	439	2,963	3,402	3,076	2,352	326	26	26
7	ВИШИ СУД К. МИТРОВИЦА	8	23	1,528	1,551	1,512	172	39	10	13
8	ВИШИ СУД КРАГУЈЕВАЦ	11	970	5,497	6,467	5,793	4,856	674	64	167
9	ВИШИ СУД КРАЉЕВО	8	650	2,467	3,117	2,629	2,010	488	52	193
10	ВИШИ СУД КРУШЕВАЦ	8	336	2,522	2,858	2,501	1,871	357	19	34
11	ВИШИ СУД ЛЕСКОВАЦ	8	2,413	2,667	5,080	3,783	3,146	1,297	194	737
12	ВИШИ СУД НЕГОТИН	8	46	1,416	1,462	1,393	1,134	69	5	9
13	ВИШИ СУД НИШ	16	493	5,071	5,564	5,057	4,044	507	40	64
14	ВИШИ СУД Н. ПАЗАР	6	387	2,354	2,741	2,229	1,861	512	61	140
15	ВИШИ СУД Н. САД	21	5,018	10,871	15,889	10,435	9,124	5,454	324	2,112
16	ВИШИ СУД ПАНЧЕВО	7	362	3,254	3,616	3,291	2,355	325	20	46
17	ВИШИ СУД ПИРОТ	7	96	1,742	1,838	1,677	805	161	10	16
18	ВИШИ СУД ПОЖАРЕВАЦ	7	162	2,445	2,607	2,437	1,833	170	9	26
19	ВИШИ СУД ПРОКУПЉЕ	7	92	1,286	1,378	1,234	1,010	144	14	22
20	ВИШИ СУД СМЕДЕРЕВО	8	282	2,236	2,518	2,195	1,619	323	34	55
21	ВИШИ СУД СОМБОР	7	328	2,299	2,627	2,293	1,478	334	24	45
22	ВИШИ СУД С. МИТРОВИЦА	9	789	3,317	4,106	3,326	2,534	780	54	173
23	ВИШИ СУД СУБОТИЦА	7	396	2,427	2,823	2,258	1,727	565	50	74
24	ВИШИ СУД УЖИЦЕ	7	148	2,270	2,418	2,238	1,814	180	8	23
25	ВИШИ СУД ЧАЧАК	7	202	1,751	1,953	1,685	1,411	268	15	37
26	ВИШИ СУД ШАБАЦ	8	997	2,694	3,691	2,920	2,366	771	61	212
УКУПНО ЗА СВЕ ВИШЕ СУДОВЕ:		279	45,975	102,118	148,093	108,164	85,257	39,740	5,044	19,469

РЕД.БР.	НАЗИВ СУДА	ПРОСЕЧАН ПРИЛИВ ПРЕДМЕТА ПО СУДИЈИ	ПРОСЕЧНО ПРЕДМЕТА ОСТАЛО У РАДУ ПО СУДИЈИ - НЕРЕШЕНИ	ПРОСЕЧНО РЕШЕНО ПРЕДМЕТА ПО СУДИЈИ	%РЕШЕНИХ ПРЕДМЕТА У ОДНОСУ НА УКУПНО У РАДУ	% МЕРИТОРНО РЕШЕНИХ	АЖУРНОСТ	ПРОСЕЧНО "УКУПНО У РАДУ" ПРЕДМЕТА ПО СУДИЈИ
1	ВИШИ СУД БЕОГРАД	39.34	355.78	46.76	59.11	83.18	9.04	79.11
2	ВИШИ СУД ВАЉЕВО	29.36	26.12	30.38	92.75	72.69	0.89	32.75
3	ВИШИ СУД ВРАЊЕ	29.44	210.75	28.31	59.64	82.42	7.16	47.47
4	ВИШИ СУД ЗАЈЕЧАР	32.35	39.67	31.88	83.13	74.33	1.23	38.35
5	ВИШИ СУД ЗРЕЊАНИН	40.95	92.12	39.76	82.6	67.56	2.25	48.14
6	ВИШИ СУД ЈАГОДИНА	29.93	36.22	31.07	90.42	76.46	1.21	34.36
7	ВИШИ СУД К. МИТРОВИЦА	17.36	4.88	17.18	97.49	11.38	0.28	17.62
8	ВИШИ СУД КРАГУЈЕВАЦ	45.43	61.27	47.88	89.58	83.83	1.35	53.45
9	ВИШИ СУД КРАЉЕВО	28.03	61	29.88	84.34	76.45	2.18	35.42
10	ВИШИ СУД КРУШЕВАЦ	28.66	44.62	28.42	87.51	74.81	0.85	32.48
11	ВИШИ СУД ЛЕСКОВАЦ	30.31	162.12	42.99	74.47	83.16	5.35	57.73
12	ВИШИ СУД НЕГОТИН	16.09	8.62	15.83	95.28	81.41	0.54	16.61
13	ВИШИ СУД НИШ	28.81	31.69	28.73	90.89	79.97	1.1	31.61
14	ВИШИ СУД Н. ПАЗАР	35.67	85.33	33.77	81.32	83.49	2.39	41.53
15	ВИШИ СУД Н. САД	47.06	259.71	45.17	65.67	87.44	5.52	68.78
16	ВИШИ СУД ПАНЧЕВО	42.26	46.43	42.74	91.01	71.56	1.1	46.96
17	ВИШИ СУД ПИРОТ	22.62	23	21.78	91.24	48	1.02	23.87
18	ВИШИ СУД ПОЖАРЕВАЦ	31.75	24.29	31.65	93.48	75.22	0.76	33.86
19	ВИШИ СУД ПРОКУПЉЕ	16.7	20.57	16.03	89.55	81.85	1.23	17.9
20	ВИШИ СУД СМЕДЕРЕВО	25.41	40.38	24.94	87.17	73.76	1.59	28.61
21	ВИШИ СУД СОМБОР	29.86	47.71	29.78	87.29	64.46	1.6	34.12
22	ВИШИ СУД С. МИТРОВИЦА	33.51	86.67	33.6	81	76.19	2.59	41.47
23	ВИШИ СУД СУБОТИЦА	31.52	80.71	29.32	79.99	76.48	2.56	36.66
24	ВИШИ СУД УЖИЦЕ	29.48	25.71	29.06	92.56	81.05	0.87	31.4
25	ВИШИ СУД ЧАЧАК	22.74	38.29	21.88	86.28	83.74	1.68	25.36
26	ВИШИ СУД ШАБАЦ	30.61	96.38	33.18	79.11	81.03	3.15	41.94
УКУПНО ЗА СВЕ ВИШЕ СУДОВЕ:		33.27	142.44	35.24	73.04	78.82	4.28	48.25

КВАЛИТЕТ СУЂЕЊА

РЕД.БР.	НАЗИВ СУДА	БРОЈ РАЗМАТРАНИХ ЖАЛБИ	БРОЈ УКИНУТИХ ОДЛУКА	% УКИНУТИХ ОДЛУКА
1	ВИШИ СУД БЕОГРАД	1,469	287	19.54
2	ВИШИ СУД ВАЉЕВО	136	20	14.71
3	ВИШИ СУД ВРАЊЕ	161	50	31.06
4	ВИШИ СУД ЗАЈЕЧАР	124	38	30.65
5	ВИШИ СУД ЗРЕЊАНИН	286	59	20.63
6	ВИШИ СУД ЈАГОДИНА	252	60	23.81
7	ВИШИ СУД К. МИТРОВИЦА	2		
8	ВИШИ СУД КРАГУЈЕВАЦ	281	69	24.56
9	ВИШИ СУД КРАЉЕВО	260	41	15.77
10	ВИШИ СУД КРУШЕВАЦ	216	34	15.74
11	ВИШИ СУД ЛЕСКОВАЦ	195	50	25.64
12	ВИШИ СУД НЕГОТИН	132	30	22.73
13	ВИШИ СУД НИШ	476	71	14.92
14	ВИШИ СУД Н. ПАЗАР	274	78	28.47
15	ВИШИ СУД Н. САД	1,167	174	14.91
16	ВИШИ СУД ПАНЧЕВО	284	37	13.03
17	ВИШИ СУД ПИРОТ	57	18	31.58
18	ВИШИ СУД ПОЖАРЕВАЦ	180	34	18.89
19	ВИШИ СУД ПРОКУПЉЕ	104	54	51.92
20	ВИШИ СУД СМЕДЕРЕВО	93	16	17.2
21	ВИШИ СУД СОМБОР	237	46	19.41
22	ВИШИ СУД С. МИТРОВИЦА	419	75	17.9
23	ВИШИ СУД СУБОТИЦА	268	41	15.3
24	ВИШИ СУД УЖИЦЕ	193	26	13.47
25	ВИШИ СУД ЧАЧАК	181	38	20.99
26	ВИШИ СУД ШАБАЦ	255	49	19.22
УКУПНО ЗА СВЕ ВИШЕ СУДОВЕ:		7,702	1,495	19.41

ПРЕГЛЕД РАДА ВИШИХ СУДОВА

О УКУПНИМ РЕЗУЛТАТИМА РАДА
ЗА ПРЕТЕЖНО СУДЕЋЕ МАТЕРИЈЕ
(КИ, К, КМ, КИМ, ГЖ, ГЖ1 И ГЖ2)

РЕД.БР.	НАЗИВ СУДА	БРОЈ СУДИЈА	НЕРЕШЕНО НА ПОЧЕТКУ ИЗВЕШТАЈНОГ ПЕРИОДА	УКУПНО ПРИМЉЕНО ПРЕДМЕТА У ИЗВ. ПЕРИОДУ	УКУПАН БРОЈ ПРЕДМЕТА У РАДУ	УКУПНО РЕШЕНО	РЕШЕНО МЕРИТОРНОМ ОДЛУКОМ	УКУПНО НЕРЕШЕНО ПРЕДМЕТА НА КРАЈУ ИЗВЕШТАЈНОГ ПЕРИОДА	УКУПНО НЕРЕШЕНИХ СТАРИХ ПРЕДМЕТА ПРЕМА ДАТУМУ ПРИЈЕМА У СУД	УКУПНО НЕРЕШЕНИХ СТАРИХ ПРЕДМЕТА ПРЕМА ДАТУМУ ИНИЦИЈАЛНОГ АКТА
1	ВИШИ СУД БЕОГРАД	40	24,334	15,186	39,520	21,289	19,200	18,231	2,519	12,120
2	ВИШИ СУД ВАЉЕВО	8	178	1,836	2,014	1,879	1,556	135	16	19
3	ВИШИ СУД ВРАЊЕ	8	1,520	1,804	3,324	1,737	1,415	1,587	29	1,099
4	ВИШИ СУД ЗАЈЕЧАР	6	200	1,342	1,542	1,412	1,244	130	5	21
5	ВИШИ СУД ЗРЕЊАНИН	7	587	1,795	2,382	1,870	1,582	512	12	76
6	ВИШИ СУД ЈАГОДИНА	9	384	1,738	2,122	1,892	1,611	230	19	19
7	ВИШИ СУД К. МИТРОВИЦА	8	18	167	185	152	116	33	10	13
8	ВИШИ СУД КРАГУЈЕВАЦ	10	802	4,316	5,118	4,713	4,163	405	58	147
9	ВИШИ СУД КРАЉЕВО	8	571	1,388	1,959	1,588	1,382	371	51	187
10	ВИШИ СУД КРУШЕВАЦ	8	224	1,277	1,501	1,339	1,156	162	13	17
11	ВИШИ СУД ЛЕСКОВАЦ	8	2,336	1,938	4,274	3,099	2,643	1,175	181	717
12	ВИШИ СУД НЕГОТИН	8	32	845	877	835	740	42	4	7
13	ВИШИ СУД НИШ	17	326	3,365	3,691	3,363	2,839	328	38	55
14	ВИШИ СУД Н. ПАЗАР	6	266	1,239	1,505	1,152	1,077	353	50	112
15	ВИШИ СУД Н. САД	18	4,406	6,119	10,525	5,963	5,499	4,562	262	1,982
16	ВИШИ СУД ПАНЧЕВО	7	329	1,536	1,865	1,650	1,502	215	19	41
17	ВИШИ СУД ПИРОТ	7	79	729	808	691	636	117	10	16
18	ВИШИ СУД ПОЖАРЕВАЦ	7	74	1,443	1,517	1,436	1,195	81	6	20
19	ВИШИ СУД ПРОКУПЉЕ	7	69	763	832	756	673	76	14	22
20	ВИШИ СУД СМЕДЕРЕВО	8	158	991	1,149	976	861	173	27	45
21	ВИШИ СУД СОМБОР	7	109	1,019	1,128	1,027	871	101	15	35
22	ВИШИ СУД С. МИТРОВИЦА	9	641	1,309	1,950	1,511	1,400	439	47	158
23	ВИШИ СУД СУБОТИЦА	7	183	1,135	1,318	1,101	1,000	217	19	41
24	ВИШИ СУД УЖИЦЕ	7	101	1,314	1,415	1,304	1,222	111	6	18
25	ВИШИ СУД ЧАЧАК	6	135	1,067	1,202	1,090	964	112	10	26
26	ВИШИ СУД ШАБАЦ	8	695	1,607	2,302	1,824	1,638	478	34	177
УКУПНО ЗА СВЕ ВИШЕ СУДОВЕ:		249	38,757	57,268	96,025	65,649	58,185	30,376	3,474	17,190

РЕД.БР.	НАЗИВ СУДА	ПРОСЕЧАН ПРИЛИВ ПРЕДМЕТА ПО СУДИЈИ	ПРОСЕЧНО ПРЕДМЕТА ОСТАЛО У РАДУ ПО СУДИЈИ - НЕРЕШЕНИ	ПРОСЕЧНО РЕШЕНО ПРЕДМЕТА ПО СУДИЈИ	%РЕШЕНИХ ПРЕДМЕТА У ОДНОСУ НА УКУПНО У РАДУ	% МЕРИТОРНО РЕШЕНИХ	АЖУРНОСТ	ПРОСЕЧНО "УКУПНО У РАДУ" ПРЕДМЕТА ПО СУДИЈИ
1	ВИШИ СУД БЕОГРАД	34.51	455.78	48.38	53.87	90.19	13.21	89.82
2	ВИШИ СУД ВАЉЕВО	20.86	16.88	21.35	93.30	82.81	0.81	22.89
3	ВИШИ СУД ВРАЊЕ	20.50	198.38	19.74	52.26	81.46	9.68	37.77
4	ВИШИ СУД ЗАЈЕЧАР	20.33	21.67	21.39	91.57	88.10	1.07	23.36
5	ВИШИ СУД ЗРЕЊАНИН	23.31	73.14	24.29	78.51	84.60	3.14	30.94
6	ВИШИ СУД ЈАГОДИНА	17.56	25.56	19.11	89.16	85.15	1.46	21.43
7	ВИШИ СУД К. МИТРОВИЦА	1.90	4.12	1.73	82.16	76.32	2.17	2.1
8	ВИШИ СУД КРАГУЈЕВАЦ	39.24	40.50	42.85	92.09	88.33	1.03	46.53
9	ВИШИ СУД КРАЉЕВО	15.77	46.38	18.05	81.06	87.03	2.94	22.26
10	ВИШИ СУД КРУШЕВАЦ	14.51	20.25	15.22	89.21	86.33	0.76	17.06
11	ВИШИ СУД ЛЕСКОВАЦ	22.02	146.88	35.22	72.51	85.29	6.67	48.57
12	ВИШИ СУД НЕГОТИН	9.60	5.25	9.49	95.21	88.62	0.55	9.97
13	ВИШИ СУД НИШ	17.99	19.29	17.98	91.11	84.42	1.07	19.74
14	ВИШИ СУД Н. ПАЗАР	18.77	58.83	17.45	76.54	93.49	3.13	22.8
15	ВИШИ СУД Н. САД	30.90	253.44	30.12	56.66	92.22	8.20	53.16
16	ВИШИ СУД ПАНЧЕВО	19.95	30.71	21.43	88.47	91.03	1.54	24.22
17	ВИШИ СУД ПИРОТ	9.47	16.71	8.97	85.52	92.04	1.77	10.49
18	ВИШИ СУД ПОЖАРЕВАЦ	18.74	11.57	18.65	94.66	83.22	0.62	19.7
19	ВИШИ СУД ПРОКУПЉЕ	9.91	10.86	9.82	90.87	89.02	1.10	10.81
20	ВИШИ СУД СМЕДЕРЕВО	11.26	21.62	11.09	84.94	88.22	1.92	13.06
21	ВИШИ СУД СОМБОР	13.23	14.43	13.34	91.05	84.81	1.09	14.65
22	ВИШИ СУД С. МИТРОВИЦА	13.22	48.78	15.26	77.49	92.65	3.69	19.7
23	ВИШИ СУД СУБОТИЦА	14.74	31.00	14.30	83.54	90.83	2.10	17.12
24	ВИШИ СУД УЖИЦЕ	17.06	15.86	16.94	92.16	93.71	0.93	18.38
25	ВИШИ СУД ЧАЧАК	16.17	18.67	16.52	90.68	88.44	1.15	18.21
26	ВИШИ СУД ШАБАЦ	18.26	59.75	20.73	79.24	89.80	3.27	26.16
УКУПНО ЗА СВЕ ВИШЕ СУДОВЕ:		20.91	121.99	23.97	68.37	88.63	5.83	35.06

КВАЛИТЕТ СУЂЕЊА

РЕД.БР.	НАЗИВ СУДА	БРОЈ РАЗМАТРАНИХ ЖАЛБИ	БРОЈ УКИНУТИХ ОДЛУКА	% УКИНУТИХ ОДЛУКА
1	ВИШИ СУД БЕОГРАД	1,086	195	17.96
2	ВИШИ СУД ВАЉЕВО	88	12	13.64
3	ВИШИ СУД ВРАЊЕ	107	40	37.38
4	ВИШИ СУД ЗАЈЕЧАР	87	23	26.44
5	ВИШИ СУД ЗРЕЊАНИН	126	43	34.13
6	ВИШИ СУД ЈАГОДИНА	135	39	28.89
7	ВИШИ СУД К. МИТРОВИЦА	1		
8	ВИШИ СУД КРАГУЈЕВАЦ	159	44	27.67
9	ВИШИ СУД КРАЉЕВО	130	23	17.69
10	ВИШИ СУД КРУШЕВАЦ	117	24	20.51
11	ВИШИ СУД ЛЕСКОВАЦ	108	36	33.33
12	ВИШИ СУД НЕГОТИН	57	16	28.07
13	ВИШИ СУД НИШ	226	33	14.6
14	ВИШИ СУД Н. ПАЗАР	117	40	34.19
15	ВИШИ СУД Н. САД	426	82	19.25
16	ВИШИ СУД ПАНЧЕВО	124	21	16.94
17	ВИШИ СУД ПИРОТ	40	13	32.5
18	ВИШИ СУД ПОЖАРЕВАЦ	90	15	16.67
19	ВИШИ СУД ПРОКУПЉЕ	44	14	31.82
20	ВИШИ СУД СМЕДЕРЕВО	65	11	16.92
21	ВИШИ СУД СОМБОР	135	32	23.7
22	ВИШИ СУД С. МИТРОВИЦА	250	56	22.4
23	ВИШИ СУД СУБОТИЦА	123	25	20.33
24	ВИШИ СУД УЖИЦЕ	87	11	12.64
25	ВИШИ СУД ЧАЧАК	89	19	21.35
26	ВИШИ СУД ШАБАЦ	153	22	14.38
УКУПНО ЗА СВЕ ВИШЕ СУДОВЕ:		4,170	889	21.32

ВИШИ СУД У БЕОГРАДУ

СТАТИСТИЧКИ ПОДАЦИ О УКУПНИМ РЕЗУЛТАТИМА РАДА ЗА СВЕ МАТЕРИЈЕ

БРОЈ СУДИЈА	НЕРЕШЕНО НА ПОЧЕТКУ ИЗВЕШТАЈНОГ ПЕРИОДА	УКУПНО ПРИМЉЕНО ПРЕДМЕТА У ИЗВ. ПЕРИОДУ	УКУПАН БРОЈ ПРЕДМЕТА У РАДУ	УКУПНО РЕШЕНО	РЕШЕНО МЕРИТОРНОМ ОДЛУКОМ	УКУПНО НЕРЕШЕНО ПРЕДМЕТА НА КРАЈУ ИЗВЕШТАЈНОГ ПЕРИОДА	УКУПНО НЕРЕШЕНИХ СТАРИХ ПРЕДМЕТА ПРЕМА ДАТУМУ ПРИЈЕМА У СУД	УКУПНО НЕРЕШЕНИХ СТАРИХ ПРЕДМЕТА ПРЕМА ДАТУМУ ИНИЦИЈАЛНОГ АКТА
65	28.434	28.127	56.561	33.435	27.811	23.126	3.871	13.990

ПРОСЕЧАН ПРИЛИВ ПРЕДМЕТА ПО СУДИЈИ	ПРОСЕЧНО ПРЕДМЕТА ОСТАЛО У РАДУ ПО СУДИЈИ - НЕРЕШЕНИ	ПРОСЕЧНО РЕШЕНО ПРЕДМЕТА ПО СУДИЈИ	%РЕШЕНИХ ПРЕДМЕТА У ОДНОСУ НА УКУПНО У РАДУ	% МЕРИТОРНО РЕШЕНИХ	АЖУРНОСТ	ПРОСЕЧНО "УКУПНО У РАДУ" ПРЕДМЕТА ПО СУДИЈИ
39,34	355,78	46,76	59,11	83,18	9,04	79,11

КВАЛИТЕТ СУЂЕЊА

БРОЈ РАЗМАТРАНИХ ЖАЛБИ	БРОЈ УКИНУТИХ ОДЛУКА	% УКИНУТИХ ОДЛУКА
1.469	287	19,54

СТАТИСТИЧКИ ПОДАЦИ О УКУПНИМ РЕЗУЛТАТИМА РАДА ЗА ПРЕТЕЖНО СУДЕЋЕ МАТЕРИЈЕ (КИ, К, КМ, КИМ, ГЖ, ГЖ1 И ГЖ2)

БРОЈ СУДИЈА	НЕРЕШЕНО НА ПОЧЕТКУ ИЗВЕШТАЈНОГ ПЕРИОДА	УКУПНО ПРИМЉЕНО ПРЕДМЕТА У ИЗВ. ПЕРИОДУ	УКУПАН БРОЈ ПРЕДМЕТА У РАДУ	УКУПНО РЕШЕНО	РЕШЕНО МЕРИТОРНОМ ОДЛУКОМ	УКУПНО НЕРЕШЕНО ПРЕДМЕТА НА КРАЈУ ИЗВЕШТАЈНОГ ПЕРИОДА	УКУПНО НЕРЕШЕНИХ СТАРИХ ПРЕДМЕТА ПРЕМА ДАТУМУ ПРИЈЕМА У СУД	УКУПНО НЕРЕШЕНИХ СТАРИХ ПРЕДМЕТА ПРЕМА ДАТУМУ ИНИЦИЈАЛНОГ АКТА
40	24.334	15.186	39.520	21.289	19.200	18.231	2.519	12.120

ПРОСЕЧАН ПРИЛИВ ПРЕДМЕТА ПО СУДИЈИ	ПРОСЕЧНО ПРЕДМЕТА ОСТАЛО У РАДУ ПО СУДИЈИ - НЕРЕШЕНИ	ПРОСЕЧНО РЕШЕНО ПРЕДМЕТА ПО СУДИЈИ	%РЕШЕНИХ ПРЕДМЕТА У ОДНОСУ НА УКУПНО У РАДУ	% МЕРИТОРНО РЕШЕНИХ	АЖУРНОСТ	ПРОСЕЧНО "УКУПНО У РАДУ" ПРЕДМЕТА ПО СУДИЈИ
34,51	455,78	48,38	53,87	90,19	13,21	89,82

КВАЛИТЕТ СУЂЕЊА

БРОЈ РАЗМАТРАНИХ ЖАЛБИ	БРОЈ УКИНУТИХ ОДЛУКА	% УКИНУТИХ ОДЛУКА
1.086	195	17,96

**СТАТИСТИЧКИ ПОДАЦИ О РЕЗУЛТАТИМА РАДА
ЗА ПРЕТЕЖНО СУДЕЋЕ МАТЕРИЈЕ**

МАТЕРИЈА	БРОЈ СУДИЈА	НЕРЕШЕНО НА ПОЧЕТКУ ИЗВЕШТАЈНОГ ПЕРИОДА	УКУПНО ПРИМЉЕНО ПРЕДМЕТА У ИЗВ. ПЕРИОДУ	УКУПАН БРОЈ ПРЕДМЕТА У РАДУ	УКУПНО РЕШЕНО	РЕШЕНО МЕРИТОРНОМ ОДЛУКОМ	УКУПНО НЕРЕШЕНО ПРЕДМЕТА НА КРАЈУ ИЗВЕШТАЈНОГ ПЕРИОДА	УКУПНО НЕРЕШЕНИХ СТАРИХ ПРЕДМЕТА ПРЕМА ДАТУМУ ПРИЈЕМА У СУД	УКУПНО НЕРЕШЕНИХ СТАРИХ ПРЕДМЕТА ПРЕМА ДАТУМУ ИНИЦИЈАЛНОГ АКТА
КИ	5	440	1.106	1.546	1.089	1.021	457	107	147
К	16	1.842	1.211	3.053	1.309	1.098	1.744	651	886
КМ	4	269	579	848	627	536	221	5	11
КИМ	4	476	619	1.095	819	756	276	2	12
ГЖ	15	19.625	10.614	30.239	16.391	14.945	13.848	1.599	9.844
ГЖ1	3	1.682	911	2.593	956	754	1.637	155	1.208
ГЖ2	18		146	146	98	90	48		12
УКУПНО:	40	24.334	15.186	39.520	21.289	19.200	18.231	2.519	12.120

МАТЕРИЈА	ПРОСЕЧАН ПРИЛИВ ПРЕДМЕТА ПО СУДИЈИ	ПРОСЕЧНО ПРЕДМЕТА ОСТАЛО У РАДУ ПО СУДИЈИ	ПРОСЕЧНО ПРЕДМЕТА ОСТАЛО У РАДУ ПО СУДИЈИ - НЕРЕШЕНИ	%РЕШЕНИХ ПРЕДМЕТА У ОДНОСУ НА УКУПНО У РАДУ	% МЕРИТОРНО РЕШЕНИХ	АЖУРНОСТ	ПРОСЕЧНО "УКУПНО У РАДУ" ПРЕДМЕТА ПО СУДИЈИ
КИ	20,11	91,4	19,8	70,44	93,76	4,55	28,11
К	6,88	109	7,44	42,88	83,88	15,84	17,35
КМ	13,16	55,25	14,25	73,94	85,49	4,2	19,27
КИМ	14,07	69,00	18,61	74,79	92,31	4,9	24,89
ГЖ	64,33	923,2	99,34	54,2	91,18	14,35	183,27
ГЖ1	27,61	545,67	28,97	36,87	78,87	19,77	78,58
ГЖ2	0,74	2,67	0,49	67,12	91,84	3,62	0,74
УКУПНО:	34,51	455,78	48,38	53,87	90,19	13,21	89,82

КВАЛИТЕТ СУЂЕЊА

МАТЕРИЈА	БРОЈ РАЗМАТРАНИХ ЖАЛБИ	БРОЈ УКИНУТИХ ОДЛУКА	% УКИНУТИХ ОДЛУКА
КИ	1		
К	1.012	189	18,68
КМ	35	4	11,43
КИМ			
ГЖ	31	1	3,23
ГЖ1	7	1	14,29
ГЖ2			
УКУПНО:	1.086	195	17,96

**СТАТИСТИЧКИ ПОДАЦИ О НЕРЕШЕНИМ СТАРИМ ПРЕДМЕТИМА
ПРЕМА ДАТУМУ ИНИЦИЈАЛНОГ АКТА**

Редни број	Материја	Број судија	УКУПНО У РАДУ (укупно нерешено на почетку + укупно примљено) на дан 31.12.2012.	УКУПНО НЕРЕШЕНИХ СТАРИХ ПРЕДМЕТА на дан 31.12.2012.	ДУЖИНА ТРАЈАЊА СТАРИХ ПРЕДМЕТА						% СТАРИХ ПРЕДМЕТА У ОДНОСУ НА УКУПНО У РАДУ	ПРОСЕЧНО СТАРИХ ПРЕДМЕТА ОСТАЛО У РАДУ ПО СУДИЈИ
					ОД 9 МЕСЕЦИ ДО 1 ГОДИНЕ (САМО ЗА КИ МАТЕРИЈУ)	ОД 1 ДО 2 ГОДИНЕ (САМО ЗА КИ МАТЕРИЈУ)	ОД 2 ДО 3	ОД 3 ДО 5	ОД 5 ДО 10	ПРЕКО 10		
1	КИ	5	1546	147	40	64	18	15	8	2	9.51	29.40
2	К	16	3053	886			238	285	281	82	29.02	55.38
3	КМ	4	848	11			6	4	1		1.30	2.75
4	КИМ	4	1095	12			8	4			1.10	3.00
5	ГЖ	15	30239	9844			2691	4413	2119	621	32.55	656.27
6	ГЖ 1	3	2593	1208			361	398	370	79	46.59	402.67
7	Гж2	18	146	12			9	1	2		8.22	0.67
Σ ЗА ПРЕТЕЖНО СУДЕЋЕ МАТЕРИЈЕ		40	39520	12120	40	64	3331	5120	2781	784	30.67	303.00
УКУПНО ЗА СВЕ МАТЕРИЈЕ		65	56561	13990	45	71	3913	5929	3115	917	24.73	215.23

ПОСЕБНО ОДЕЉЕЊЕ ЗА ОРГАНИЗОВАНИ КРИМИНАЛ

Приказ рада одељења по претежно судећим материјама:

КиПо1 материја - нерешено на почетку извештајног периода било је 26 предмета, примљено је 9, те је укупно у раду 35 предмет. Решено је 31 предмета и то мериторном одлуком 27, а на други начин 4 предмета, остало је нерешено 4 предмета. У овој материји суд је имао 4 нерешених старих предмета по датуму пријема у суд и 4 нерешених старих предмета по датуму иницијалног акта. Поступало је 2 судије.

КПо1 материја - нерешено на почетку извештајног периода било је 86 предмета, примљено је 96, те је укупно у раду 182 предмета. Решено је 94 предмета, мериторном одлуком 24 предмет, а на други начин 70 предмета, остало је нерешено 88 предмета. У овој материји суд је имао 24 нерешених старих предмета по датуму пријема у суд и 41 нерешених старих предмета по датуму иницијалног акта. Поступало је 19 судија.

Просечан број предмета који је остао у раду по судији:

КиПо1 – 2,00

КПо1 – 4,63

Просечан број решених предмета по судији:

КиПо1 – 1,41

КПо1 – 0,45

Просечан прилив предмета ло судији:

КиПо1 – 0,41

КПо1 – 0,46

ПОСЕБНО ОДЕЉЕЊЕ ЗА РАТНЕ ЗЛОЧИНЕ

Приказ рада одељења по претежно судећим материјама:

КиПо2 материја - нерешено на почетку извештајног периода било је 15 предмета, примљено је 6, те је укупно у раду 21 предмета. Решено је 10 предмета и то мериторном одлуком 7, а на други начин 3 предмета, остало је нерешено 11 предмета. У овој материји суд је имао 10 нерешених старих предмета по датуму пријема у суд и 10 нерешених старих предмета по датуму иницијалног акта. Поступло је 1 судија.

КПо2 материја - нерешено на почетку извештајног периода било је 13 предмета, примљено је 9, те је укупно у раду 22 предмет. Решено је 14 предмета, мериторном одлуком 7 предмет, а на други начин 7 предмета, остало је нерешено 8 предмета. У овој материји суд је имао 3 нерешених старих предмета по датуму пријема у суд и 3 нерешених старих предмета по датуму иницијалног акта. Поступале су 4 судије.

Просечан број предмета који је остао у раду по судији:

КиПо2 – 11,00

КПо2 – 2,00

Просечан број решених предмета по судији:

КиПо2 – 0.91

КПо2 – 0,32

Просечан прилив предмета ло судији:

КиПо2 – 0,55

КПо2 – 0,20

ВИШИ СУД У ВАЉЕВУ

СТАТИСТИЧКИ ПОДАЦИ О УКУПНИМ РЕЗУЛТАТИМА РАДА ЗА СВЕ МАТЕРИЈЕ

БРОЈ СУДИЈА	НЕРЕШЕНО НА ПОЧЕТКУ ИЗВЕШТАЈНОГ ПЕРИОДА	УКУПНО ПРИМЉЕНО ПРЕДМЕТА У ИЗВ. ПЕРИОДУ	УКУПАН БРОЈ ПРЕДМЕТА У РАДУ	УКУПНО РЕШЕНО	РЕШЕНО МЕРИТОРНОМ ОДЛУКОМ	УКУПНО НЕРЕШЕНО ПРЕДМЕТА НА КРАЈУ ИЗВЕШТАЈНОГ ПЕРИОДА	УКУПНО НЕРЕШЕНИХ СТАРИХ ПРЕДМЕТА ПРЕМА ДАТУМУ ПРИЈЕМА У СУД	УКУПНО НЕРЕШЕНИХ СТАРИХ ПРЕДМЕТА ПРЕМА ДАТУМУ ИНИЦИЈАЛНОГ АКТА
8	298	2,584	2,882	2,673	1,943	209	21	28

ПРОСЕЧАН ПРИЛИВ ПРЕДМЕТА ПО СУДИЈИ	ПРОСЕЧНО ПРЕДМЕТА ОСТАЛО У РАДУ ПО СУДИЈИ - НЕРЕШЕНИ	ПРОСЕЧНО РЕШЕНО ПРЕДМЕТА ПО СУДИЈИ	%РЕШЕНИХ ПРЕДМЕТА У ОДНОСУ НА УКУПНО У РАДУ	% МЕРИТОРНО РЕШЕНИХ	АЖУРНОСТ	ПРОСЕЧНО "УКУПНО У РАДУ" ПРЕДМЕТА ПО СУДИЈИ
29.36	26.12	30.38	92.75	72.69	0.89	32.75

КВАЛИТЕТ СУЂЕЊА

БРОЈ РАЗМАТРАНИХ ЖАЛБИ	БРОЈ УКИНУТИХ ОДЛУКА	% УКИНУТИХ ОДЛУКА
136	20	14.71

СТАТИСТИЧКИ ПОДАЦИ О УКУПНИМ РЕЗУЛТАТИМА РАДА ЗА ПРЕТЕЖНО СУДЕЋЕ МАТЕРИЈЕ (КИ, К, КМ, КИМ, ГЖ, ГЖ1 И ГЖ2)

БРОЈ СУДИЈА	НЕРЕШЕНО НА ПОЧЕТКУ ИЗВЕШТАЈНОГ ПЕРИОДА	УКУПНО ПРИМЉЕНО ПРЕДМЕТА У ИЗВ. ПЕРИОДУ	УКУПАН БРОЈ ПРЕДМЕТА У РАДУ	УКУПНО РЕШЕНО	РЕШЕНО МЕРИТОРНОМ ОДЛУКОМ	УКУПНО НЕРЕШЕНО ПРЕДМЕТА НА КРАЈУ ИЗВЕШТАЈНОГ ПЕРИОДА	УКУПНО НЕРЕШЕНИХ СТАРИХ ПРЕДМЕТА ПРЕМА ДАТУМУ ПРИЈЕМА У СУД	УКУПНО НЕРЕШЕНИХ СТАРИХ ПРЕДМЕТА ПРЕМА ДАТУМУ ИНИЦИЈАЛНОГ АКТА
8	178	1,836	2,014	1,879	1,556	135	16	19

ПРОСЕЧАН ПРИЛИВ ПРЕДМЕТА ПО СУДИЈИ	ПРОСЕЧНО ПРЕДМЕТА ОСТАЛО У РАДУ ПО СУДИЈИ - НЕРЕШЕНИ	ПРОСЕЧНО РЕШЕНО ПРЕДМЕТА ПО СУДИЈИ	%РЕШЕНИХ ПРЕДМЕТА У ОДНОСУ НА УКУПНО У РАДУ	% МЕРИТОРНО РЕШЕНИХ	АЖУРНОСТ	ПРОСЕЧНО "УКУПНО У РАДУ" ПРЕДМЕТА ПО СУДИЈИ
20.86	16.88	21.35	93.3	82.81	0.81	22.89

КВАЛИТЕТ СУЂЕЊА

БРОЈ РАЗМАТРАНИХ ЖАЛБИ	БРОЈ УКИНУТИХ ОДЛУКА	% УКИНУТИХ ОДЛУКА
88	12	13.64

СТАТИСТИЧКИ ПОДАЦИ О РЕЗУЛТАТИМА РАДА ЗА ПРЕТЕЖНО СУДЕЋЕ МАТЕРИЈЕ

МАТЕРИЈА	БРОЈ СУДИЈА	НЕРЕШЕНО НА ПОЧЕТКУ ИЗВЕШТАЈНОГ ПЕРИОДА	УКУПНО ПРИМЉЕНО ПРЕДМЕТА У ИЗВ. ПЕРИОДУ	УКУПАН БРОЈ ПРЕДМЕТА У РАДУ	УКУПНО РЕШЕНО	РЕШЕНО МЕРИТОРНОМ ОДЛУКОМ	УКУПНО НЕРЕШЕНО ПРЕДМЕТА НА КРАЈУ ИЗВЕШТАЈНОГ ПЕРИОДА	УКУПНО НЕРЕШЕНИХ СТАРИХ ПРЕДМЕТА ПРЕМА ДАТУМУ ПРИЈЕМА У СУД	УКУПНО НЕРЕШЕНИХ СТАРИХ ПРЕДМЕТА ПРЕМА ДАТУМУ ИНИЦИЈАЛНОГ АКТА
КИ	1	32	81	113	91	66	22	3	3
К	4	75	96	171	114	105	57	13	16
КМ	1	5	81	86	69	60	17		
КИМ	2	66	93	159	120	102	39		
ГЖ	3		1,372	1,372	1,372	1,136			
ГЖ1	3		90	90	90	69			
ГЖ2	3		23	23	23	18			
УКУПНО:	8	178	1,836	2,014	1,879	1,556	135	16	19

МАТЕРИЈА	ПРОСЕЧАН ПРИЛИВ ПРЕДМЕТА ПО СУДИЈИ	ПРОСЕЧНО ПРЕДМЕТА ОСТАЛО У РАДУ ПО СУДИЈИ	ПРОСЕЧНО ПРЕДМЕТА ОСТАЛО У РАДУ ПО СУДИЈИ - НЕРЕШЕНИ	%РЕШЕНИХ ПРЕДМЕТА У ОДНОСУ НА УКУПНО У РАДУ	% МЕРИТОРНО РЕШЕНИХ	АЖУРНОСТ	ПРОСЕЧНО "УКУПНО У РАДУ" ПРЕДМЕТА ПО СУДИЈИ
КИ	7.36	22	8.27	80.53	72.53	2.99	10.27
К	2.18	14.25	2.59	66.67	92.11	6.53	3.89
КМ	7.36	17	6.27	80.23	86.96	2.31	7.82
КИМ	4.23	19.50	5.45	75.47	85	4.61	7.23
ГЖ	41.58		41.58	100	82.8		41.58
ГЖ1	2.73		2.73	100	76.67		2.73
ГЖ2	0.70		0.70	100.00	78.26		0.7
УКУПНО:	20.86	16.88	21.35	93.3	82.81	0.81	22.89

КВАЛИТЕТ СУЂЕЊА

МАТЕРИЈА	БРОЈ РАЗМАТРАНИХ ЖАЛБИ	БРОЈ УКИНУТИХ ОДЛУКА	% УКИНУТИХ ОДЛУКА
КИ			
К	63	11	17.46
КМ	10	1	10
КИМ			
ГЖ	13		
ГЖ1	1		
ГЖ2	1		
УКУПНО:	88	12	13.64

СТАТИСТИЧКИ ПОДАЦИ О НЕРЕШЕНИМ СТАРИМ ПРЕДМЕТИМА ПРЕМА ДАТУМУ ИНИЦИЈАЛНОГ АКТА

Редни број	Материја	Број судија	УКУПНО У РАДУ (укупно нерешено на почетку + укупно примљено) на дан 31.12.2012.	УКУПНО НЕРЕШЕНИХ СТАРИХ ПРЕДМЕТА на дан 31.12.2012.	ДУЖИНА ТРАЈАЊА СТАРИХ ПРЕДМЕТА						% СТАРИХ ПРЕДМЕТА У ОДНОСУ НА УКУПНО У РАДУ	ПРОСЕЧНО СТАРИХ ПРЕДМЕТА ОСТАЛО У РАДУ ПО СУДИЈИ	
					ОД 9 МЕСЕЦИ ДО 1 ГОДИНЕ (САМО ЗА КИ МАТЕРИЈУ)	ОД 1 ДО 2 ГОДИНЕ (САМО ЗА КИ МАТЕРИЈУ)	ОД 2 ДО 3	ОД 3 ДО 5	ОД 5 ДО 10	ПРЕКО 10			
1	КИ	1	113	3		3					2.65	3.00	
2	К	4	171	16			5	4	6	1	9.36	4.00	
3	КМ	1	86	0							0.00	0.00	
4	КИМ	2	159	0							0.00	0.00	
5	ГЖ	3	1372	0							0.00	0.00	
6	ГЖ 1	3	90	0							0.00	0.00	
7	Гж2	3	23	0							0.00	0.00	
Σ ЗА ПРЕТЕЖНО СУДЕЋЕ МАТЕРИЈЕ			8	2014	19	0	3	5	4	6	1	0.94	2.38
УКУПНО ЗА СВЕ МАТЕРИЈЕ			8	2882	28	0	3	8	8	7	2	0.97	3.50

ВИШИ СУД У ЗАЈЕЧАРУ

СТАТИСТИЧКИ ПОДАЦИ О УКУПНИМ РЕЗУЛТАТИМА РАДА ЗА СВЕ МАТЕРИЈЕ

БРОЈ СУДИЈА	НЕРЕШЕНО НА ПОЧЕТКУ ИЗВЕШТАЈНОГ ПЕРИОДА	УКУПНО ПРИМЉЕНО ПРЕДМЕТА У ИЗВ. ПЕРИОДУ	УКУПАН БРОЈ ПРЕДМЕТА У РАДУ	УКУПНО РЕШЕНО	РЕШЕНО МЕРИТОРНОМ ОДЛУКОМ	УКУПНО НЕРЕШЕНО ПРЕДМЕТА НА КРАЈУ ИЗВЕШТАЈНОГ ПЕРИОДА	УКУПНО НЕРЕШЕНИХ СТАРИХ ПРЕДМЕТА ПРЕМА ДАТУМУ ПРИЈЕМА У СУД	УКУПНО НЕРЕШЕНИХ СТАРИХ ПРЕДМЕТА ПРЕМА ДАТУМУ ИНИЦИЈАЛНОГ АКТА
6	396	2,135	2,531	2,104	1,564	238	5	27

ПРОСЕЧАН ПРИЛИВ ПРЕДМЕТА ПО СУДИЈИ	ПРОСЕЧНО ПРЕДМЕТА ОСТАЛО У РАДУ ПО СУДИЈИ - НЕРЕШЕНИ	ПРОСЕЧНО РЕШЕНО ПРЕДМЕТА ПО СУДИЈИ	%РЕШЕНИХ ПРЕДМЕТА У ОДНОСУ НА УКУПНО У РАДУ	% МЕРИТОРНО РЕШЕНИХ	АЖУРНОСТ	ПРОСЕЧНО "УКУПНО У РАДУ" ПРЕДМЕТА ПО СУДИЈИ
32.35	39.67	31.88	83.13	74.33	1.23	38.35

КВАЛИТЕТ СУДЉЕЊА

БРОЈ РАЗМАТРАНИХ ЖАЛБИ	БРОЈ УКИНУТИХ ОДЛУКА	% УКИНУТИХ ОДЛУКА
124	38	30.65

СТАТИСТИЧКИ ПОДАЦИ О УКУПНИМ РЕЗУЛТАТИМА РАДА ЗА ПРЕТЕЖНО СУДЕЋЕ МАТЕРИЈЕ (КИ, К, КМ, КИМ, ГЖ, ГЖ1 И ГЖ2)

БРОЈ СУДИЈА	НЕРЕШЕНО НА ПОЧЕТКУ ИЗВЕШТАЈНОГ ПЕРИОДА	УКУПНО ПРИМЉЕНО ПРЕДМЕТА У ИЗВ. ПЕРИОДУ	УКУПАН БРОЈ ПРЕДМЕТА У РАДУ	УКУПНО РЕШЕНО	РЕШЕНО МЕРИТОРНОМ ОДЛУКОМ	УКУПНО НЕРЕШЕНО ПРЕДМЕТА НА КРАЈУ ИЗВЕШТАЈНОГ ПЕРИОДА	УКУПНО НЕРЕШЕНИХ СТАРИХ ПРЕДМЕТА ПРЕМА ДАТУМУ ПРИЈЕМА У СУД	УКУПНО НЕРЕШЕНИХ СТАРИХ ПРЕДМЕТА ПРЕМА ДАТУМУ ИНИЦИЈАЛНОГ АКТА
6	200	1,342	1,542	1,412	1,244	130	5	21

ПРОСЕЧАН ПРИЛИВ ПРЕДМЕТА ПО СУДИЈИ	ПРОСЕЧНО ПРЕДМЕТА ОСТАЛО У РАДУ ПО СУДИЈИ - НЕРЕШЕНИ	ПРОСЕЧНО РЕШЕНО ПРЕДМЕТА ПО СУДИЈИ	%РЕШЕНИХ ПРЕДМЕТА У ОДНОСУ НА УКУПНО У РАДУ	% МЕРИТОРНО РЕШЕНИХ	АЖУРНОСТ	ПРОСЕЧНО "УКУПНО У РАДУ" ПРЕДМЕТА ПО СУДИЈИ
20.33	21.67	21.39	91.57	88.1	1.07	23.36

КВАЛИТЕТ СУЉЕЊА

БРОЈ РАЗМАТРАНИХ ЖАЛБИ	БРОЈ УКИНУТИХ ОДЛУКА	% УКИНУТИХ ОДЛУКА
87	23	26.44

**СТАТИСТИЧКИ ПОДАЦИ О РЕЗУЛТАТИМА РАДА
ЗА ПРЕТЕЖНО СУДЕЋЕ МАТЕРИЈЕ**

МАТЕРИЈА	БРОЈ СУДИЈА	НЕРЕШЕНО НА ПОЧЕТКУ ИЗВЕШТАЈНОГ ПЕРИОДА	УКУПНО ПРИМЉЕНО ПРЕДМЕТА У ИЗВ. ПЕРИОДУ	УКУПАН БРОЈ ПРЕДМЕТА У РАДУ	УКУПНО РЕШЕНО	РЕШЕНО МЕРИТОРНОМ ОДЛУКОМ	УКУПНО НЕРЕШЕНО ПРЕДМЕТА НА КРАЈУ ИЗВЕШТАЈНОГ ПЕРИОДА	УКУПНО НЕРЕШЕНИХ СТАРИХ ПРЕДМЕТА ПРЕМА ДАТУМУ ПРИЈЕМА У СУД	УКУПНО НЕРЕШЕНИХ СТАРИХ ПРЕДМЕТА ПРЕМА ДАТУМУ ИНИЦИЈАЛНОГ АКТА
КИ	1	3	63	66	61	57	5		2
К	2	32	77	109	63	53	46	5	9
КМ	1	22	130	152	130	108	22		
КИМ	1	28	128	156	140	129	16		
ГЖ	4	107	851	958	917	824	41		10
ГЖ1	4	8	74	82	82	58			
ГЖ2	3		19	19	19	15			
УКУПНО:	6	200	1,342	1,542	1,412	1,244	130	5	21

МАТЕРИЈА	ПРОСЕЧАН ПРИЛИВ ПРЕДМЕТА ПО СУДИЈИ	ПРОСЕЧНО ПРЕДМЕТА ОСТАЛО У РАДУ ПО СУДИЈИ	ПРОСЕЧНО ПРЕДМЕТА ОСТАЛО У РАДУ ПО СУДИЈИ - НЕРЕШЕНИ	%РЕШЕНИХ ПРЕДМЕТА У ОДНОСУ НА УКУПНО У РАДУ	% МЕРИТОРНО РЕШЕНИХ	АЖУРНОСТ	ПРОСЕЧНО "УКУПНО У РАДУ" ПРЕДМЕТА ПО СУДИЈИ
КИ	5.73	5	5.55	92.42	93.44	0.87	6
К	3.5	23	2.86	57.8	84.13	6.57	4.95
КМ	11.82	22	11.82	85.53	83.08	1.86	13.82
КИМ	11.64	16.00	12.73	89.74	92.14	1.38	14.18
ГЖ	19.34	10.25	20.84	95.72	89.86	0.53	21.77
ГЖ1	1.68		1.86	100	70.73		1.86
ГЖ2	0.58		0.58	100.00	78.95		0.58
УКУПНО:	20.33	21.67	21.39	91.57	88.1	1.07	23.36

КВАЛИТЕТ СУЂЕЊА

МАТЕРИЈА	БРОЈ РАЗМАТРАНИХ ЖАЛБИ	БРОЈ УКИНУТИХ ОДЛУКА	% УКИНУТИХ ОДЛУКА
КИ	1	1	100.00
К	51	15	29.41
КМ	25	7	28
КИМ			
ГЖ	4		
ГЖ1	6		
ГЖ2			
УКУПНО:	87	23	26.44

**СТАТИСТИЧКИ ПОДАЦИ О НЕРЕШЕНИМ СТАРИМ ПРЕДМЕТИМА
ПРЕМА ДАТУМУ ИНИЦИЈАЛНОГ АКТА**

Редни број	Материја	Број судија	УКУПНО У РАДУ (укупно нерешено на почетку + укупно примљено) на дан 31.12.2012.	УКУПНО НЕРЕШЕНИХ СТАРИХ ПРЕДМЕТА на дан 31.12.2012.	ДУЖИНА ТРАЈАЊА СТАРИХ ПРЕДМЕТА					% СТАРИХ ПРЕДМЕТА У ОДНОСУ НА УКУПНО У РАДУ	ПРОСЕЧНО СТАРИХ ПРЕДМЕТА ОСТАЛО У РАДУ ПО СУДИЈИ		
					ОД 9 МЕСЕЦИ ДО 1 ГОДИНЕ (САМО ЗА КИ МАТЕРИЈУ)	ОД 1 ДО 2 ГОДИНЕ (САМО ЗА КИ МАТЕРИЈУ)	ОД 2 ДО 3	ОД 3 ДО 5	ОД 5 ДО 10			ПРЕКО 10	
1	КИ	1	66	2	1	1				3.03	2.00		
2	К	2	109	9			5	2	2	8.26	4.50		
3	КМ	1	152	0						0.00	0.00		
4	КИМ	1	156	0						0.00	0.00		
5	ГЖ	4	958	10			2	5	2	1.04	2.50		
6	ГЖ 1	4	82	0						0.00	0.00		
7	Гж2	3	19	0						0.00	0.00		
Σ ЗА ПРЕТЕЖНО СУДЕЋЕ МАТЕРИЈЕ			6	1542	21	1	1	7	7	4	1	1.36	3.50
УКУПНО ЗА СВЕ МАТЕРИЈЕ			6	2531	27	1	1	8	11	5	1	1.07	4.50

ВИШИ СУД У НЕГОТИНУ

**СТАТИСТИЧКИ ПОДАЦИ О УКУПНИМ РЕЗУЛТАТИМА РАДА
ЗА СВЕ МАТЕРИЈЕ**

БРОЈ СУДИЈА	НЕРЕШЕНО НА ПОЧЕТКУ ИЗВЕШТАЈНОГ ПЕРИОДА	УКУПНО ПРИМЉЕНО ПРЕДМЕТА У ИЗВ. ПЕРИОДУ	УКУПАН БРОЈ ПРЕДМЕТА У РАДУ	УКУПНО РЕШЕНО	РЕШЕНО МЕРИТОРНОМ ОДЛУКОМ	УКУПНО НЕРЕШЕНО ПРЕДМЕТА НА КРАЈУ ИЗВЕШТАЈНОГ ПЕРИОДА	УКУПНО НЕРЕШЕНИХ СТАРИХ ПРЕДМЕТА ПРЕМА ДАТУМУ ПРИЈЕМА У СУД	УКУПНО НЕРЕШЕНИХ СТАРИХ ПРЕДМЕТА ПРЕМА ДАТУМУ ИНИЦИЈАЛНОГ АКТА
8	46	1,416	1,462	1,393	1,134	69	5	9

ПРОСЕЧАН ПРИЛИВ ПРЕДМЕТА ПО СУДИЈИ	ПРОСЕЧНО ПРЕДМЕТА ОСТАЛО У РАДУ ПО СУДИЈИ - НЕРЕШЕНИ	ПРОСЕЧНО РЕШЕНО ПРЕДМЕТА ПО СУДИЈИ	%РЕШЕНИХ ПРЕДМЕТА У ОДНОСУ НА УКУПНО У РАДУ	% МЕРИТОРНО РЕШЕНИХ	АЖУРНОСТ	ПРОСЕЧНО "УКУПНО У РАДУ" ПРЕДМЕТА ПО СУДИЈИ
16.09	8.62	15.83	95.28	81.41	0.54	16.61

КВАЛИТЕТ СУЂЕЊА

БРОЈ РАЗМАТРАНИХ ЖАЛБИ	БРОЈ УКИНУТИХ ОДЛУКА	% УКИНУТИХ ОДЛУКА
132	30	22.73

**СТАТИСТИЧКИ ПОДАЦИ О УКУПНИМ РЕЗУЛТАТИМА РАДА
ЗА ПРЕТЕЖНО СУДЕЋЕ МАТЕРИЈЕ
(КИ, К, КМ, КИМ, ГЖ, ГЖ1 И ГЖ2)**

БРОЈ СУДИЈА	НЕРЕШЕНО НА ПОЧЕТКУ ИЗВЕШТАЈНОГ ПЕРИОДА	УКУПНО ПРИМЉЕНО ПРЕДМЕТА У ИЗВ. ПЕРИОДУ	УКУПАН БРОЈ ПРЕДМЕТА У РАДУ	УКУПНО РЕШЕНО	РЕШЕНО МЕРИТОРНОМ ОДЛУКОМ	УКУПНО НЕРЕШЕНО ПРЕДМЕТА НА КРАЈУ ИЗВЕШТАЈНОГ ПЕРИОДА	УКУПНО НЕРЕШЕНИХ СТАРИХ ПРЕДМЕТА ПРЕМА ДАТУМУ ПРИЈЕМА У СУД	УКУПНО НЕРЕШЕНИХ СТАРИХ ПРЕДМЕТА ПРЕМА ДАТУМУ ИНИЦИЈАЛНОГ АКТА
8	32	845	877	835	740	42	4	7

ПРОСЕЧАН ПРИЛИВ ПРЕДМЕТА ПО СУДИЈИ	ПРОСЕЧНО ПРЕДМЕТА ОСТАЛО У РАДУ ПО СУДИЈИ - НЕРЕШЕНИ	ПРОСЕЧНО РЕШЕНО ПРЕДМЕТА ПО СУДИЈИ	%РЕШЕНИХ ПРЕДМЕТА У ОДНОСУ НА УКУПНО У РАДУ	% МЕРИТОРНО РЕШЕНИХ	АЖУРНОСТ	ПРОСЕЧНО "УКУПНО У РАДУ" ПРЕДМЕТА ПО СУДИЈИ
9.6	5.25	9.49	95.21	88.62	0.55	9.97

КВАЛИТЕТ СУЋЕЊА

БРОЈ РАЗМАТРАНИХ ЖАЛБИ	БРОЈ УКИНУТИХ ОДЛУКА	% УКИНУТИХ ОДЛУКА
57	16	28.07

**СТАТИСТИЧКИ ПОДАЦИ О РЕЗУЛТАТИМА РАДА
ЗА ПРЕТЕЖНО СУДЕЋЕ МАТЕРИЈЕ**

МАТЕРИЈА	БРОЈ СУДИЈА	НЕРЕШЕНО НА ПОЧЕТКУ ИЗВЕШТАЈНОГ ПЕРИОДА	УКУПНО ПРИМЉЕНО ПРЕДМЕТА У ИЗВ. ПЕРИОДУ	УКУПАН БРОЈ ПРЕДМЕТА У РАДУ	УКУПНО РЕШЕНО	РЕШЕНО МЕРИТОРНОМ ОДЛУКОМ	УКУПНО НЕРЕШЕНО ПРЕДМЕТА НА КРАЈУ ИЗВЕШТАЈНОГ ПЕРИОДА	УКУПНО НЕРЕШЕНИХ СТАРИХ ПРЕДМЕТА ПРЕМА ДАТУМУ ПРИЈЕМА У СУД	УКУПНО НЕРЕШЕНИХ СТАРИХ ПРЕДМЕТА ПРЕМА ДАТУМУ ИНИЦИЈАЛНОГ АКТА
КИ	2	8	58	66	58	39	8		
К	3	22	65	87	59	49	28	4	7
КМ	1		20	20	20	18			
КИМ	1	2	33	35	29	17	6		
ГЖ	3		647	647	647	598			
ГЖ1	3		12	12	12	10			
ГЖ2	3		10	10	10	9			
УКУПНО:	8	32	845	877	835	740	42	4	7

МАТЕРИЈА	ПРОСЕЧАН ПРИЛИВ ПРЕДМЕТА ПО СУДИЈИ	ПРОСЕЧНО ПРЕДМЕТА ОСТАЛО У РАДУ ПО СУДИЈИ	ПРОСЕЧНО ПРЕДМЕТА ОСТАЛО У РАДУ ПО СУДИЈИ - НЕРЕШЕНИ	%РЕШЕНИХ ПРЕДМЕТА У ОДНОСУ НА УКУПНО У РАДУ	% МЕРИТОРНО РЕШЕНИХ	АЖУРНОСТ	ПРОСЕЧНО "УКУПНО У РАДУ" ПРЕДМЕТА ПО СУДИЈИ
КИ	2.64	4	2.64	87.88	67.24	1.52	3
К	1.97	9.33	1.79	67.82	83.05	4.74	2.64
КМ	1.82		1.82	100	90		1.82
КИМ	3.00	6.00	2.64	82.86	58.62	2	3.18
ГЖ	19.61		19.61	100	92.43		19.61
ГЖ1	0.36		0.36	100	83.33		0.36
ГЖ2	0.30		0.30	100.00	90.00		0.3
УКУПНО:	9.6	5.25	9.49	95.21	88.62	0.55	9.97

КВАЛИТЕТ СУЂЕЊА

МАТЕРИЈА	БРОЈ РАЗМАТРАНИХ ЖАЛБИ	БРОЈ УКИНУТИХ ОДЛУКА	% УКИНУТИХ ОДЛУКА
КИ			
К	54	15	27.78
КМ	1	1	100
КИМ			
ГЖ	2		
ГЖ1			
ГЖ2			
УКУПНО:	57	16	28.07

СТАТИСТИЧКИ ПОДАЦИ О НЕРЕШЕНИМ СТАРИМ ПРЕДМЕТИМА ПРЕМА ДАТУМУ ИНИЦИЈАЛНОГ АКТА

Редни број	Материја	Број судија	УКУПНО У РАДУ (укупно нерешено на почетку + укупно примљено) на дан 31.12.2012.	УКУПНО НЕРЕШЕНИХ СТАРИХ ПРЕДМЕТА на дан 31.12.2012.	ДУЖИНА ТРАЈАЊА СТАРИХ ПРЕДМЕТА					% СТАРИХ ПРЕДМЕТА У ОДНОСУ НА УКУПНО У РАДУ	ПРОСЕЧНО СТАРИХ ПРЕДМЕТА ОСТАЛО У РАДУ ПО СУДИЈИ	
					ОД 9 МЕСЕЦИ ДО 1 ГОДИНЕ (САМО ЗА КИ МАТЕРИЈУ)	ОД 1 ДО 2 ГОДИНЕ (САМО ЗА КИ МАТЕРИЈУ)	ОД 2 ДО 3	ОД 3 ДО 5	ОД 5 ДО 10			ПРЕКО 10
1	КИ	2	66	0							0.00	0.00
2	К	3	87	7			4	1	2		8.05	2.33
3	КМ	1	20	0							0.00	0.00
4	КИМ	1	35	0							0.00	0.00
5	ГЖ	3	647	0							0.00	0.00
6	ГЖ 1	3	12	0							0.00	0.00
7	Гж2	3	10	0							0.00	0.00
Σ ЗА ПРЕТЕЖНО СУДЕЋЕ МАТЕРИЈЕ			877	7	0	0	4	1	2	0	0.80	0.88
УКУПНО ЗА СВЕ МАТЕРИЈЕ			1462	9	0	0	4	1	4	0	0.62	1.13

ВИШИ СУД У ПОЖАРЕВЦУ

СТАТИСТИЧКИ ПОДАЦИ О УКУПНИМ РЕЗУЛТАТИМА РАДА ЗА СВЕ МАТЕРИЈЕ

БРОЈ СУДИЈА	НЕРЕШЕНО НА ПОЧЕТКУ ИЗВЕШТАЈНОГ ПЕРИОДА	УКУПНО ПРИМЉЕНО ПРЕДМЕТА У ИЗВ. ПЕРИОДУ	УКУПАН БРОЈ ПРЕДМЕТА У РАДУ	УКУПНО РЕШЕНО	РЕШЕНО МЕРИТОРНОМ ОДЛУКОМ	УКУПНО НЕРЕШЕНО ПРЕДМЕТА НА КРАЈУ ИЗВЕШТАЈНОГ ПЕРИОДА	УКУПНО НЕРЕШЕНИХ СТАРИХ ПРЕДМЕТА ПРЕМА ДАТУМУ ПРИЈЕМА У СУД	УКУПНО НЕРЕШЕНИХ СТАРИХ ПРЕДМЕТА ПРЕМА ДАТУМУ ИНИЦИЈАЛНОГ АКТА
7	162	2,445	2,607	2,437	1,833	170	9	26

ПРОСЕЧАН ПРИЛИВ ПРЕДМЕТА ПО СУДИЈИ	ПРОСЕЧНО ПРЕДМЕТА ОСТАЛО У РАДУ ПО СУДИЈИ - НЕРЕШЕНИ	ПРОСЕЧНО РЕШЕНО ПРЕДМЕТА ПО СУДИЈИ	%РЕШЕНИХ ПРЕДМЕТА У ОДНОСУ НА УКУПНО У РАДУ	% МЕРИТОРНО РЕШЕНИХ	АЖУРНОСТ	ПРОСЕЧНО "УКУПНО У РАДУ" ПРЕДМЕТА ПО СУДИЈИ
31.75	24.29	31.65	93.48	75.22	0.76	33.86

КВАЛИТЕТ СУЂЕЊА

БРОЈ РАЗМАТРАНИХ ЖАЛБИ	БРОЈ УКИНУТИХ ОДЛУКА	% УКИНУТИХ ОДЛУКА
180	34	18.89

СТАТИСТИЧКИ ПОДАЦИ О УКУПНИМ РЕЗУЛТАТИМА РАДА ЗА ПРЕТЕЖНО СУДЕЋЕ МАТЕРИЈЕ (КИ, К, КМ, КИМ, ГЖ, ГЖ1 И ГЖ2)

БРОЈ СУДИЈА	НЕРЕШЕНО НА ПОЧЕТКУ ИЗВЕШТАЈНОГ ПЕРИОДА	УКУПНО ПРИМЉЕНО ПРЕДМЕТА У ИЗВ. ПЕРИОДУ	УКУПАН БРОЈ ПРЕДМЕТА У РАДУ	УКУПНО РЕШЕНО	РЕШЕНО МЕРИТОРНОМ ОДЛУКОМ	УКУПНО НЕРЕШЕНО ПРЕДМЕТА НА КРАЈУ ИЗВЕШТАЈНОГ ПЕРИОДА	УКУПНО НЕРЕШЕНИХ СТАРИХ ПРЕДМЕТА ПРЕМА ДАТУМУ ПРИЈЕМА У СУД	УКУПНО НЕРЕШЕНИХ СТАРИХ ПРЕДМЕТА ПРЕМА ДАТУМУ ИНИЦИЈАЛНОГ АКТА
7	74	1,443	1,517	1,436	1,195	81	6	20

ПРОСЕЧАН ПРИЛИВ ПРЕДМЕТА ПО СУДИЈИ	ПРОСЕЧНО ПРЕДМЕТА ОСТАЛО У РАДУ ПО СУДИЈИ - НЕРЕШЕНИ	ПРОСЕЧНО РЕШЕНО ПРЕДМЕТА ПО СУДИЈИ	%РЕШЕНИХ ПРЕДМЕТА У ОДНОСУ НА УКУПНО У РАДУ	% МЕРИТОРНО РЕШЕНИХ	АЖУРНОСТ	ПРОСЕЧНО "УКУПНО У РАДУ" ПРЕДМЕТА ПО СУДИЈИ
18.74	11.57	18.65	94.66	83.22	0.62	19.7

КВАЛИТЕТ СУЂЕЊА

БРОЈ РАЗМАТРАНИХ ЖАЛБИ	БРОЈ УКИНУТИХ ОДЛУКА	% УКИНУТИХ ОДЛУКА
90	15	16.67

**СТАТИСТИЧКИ ПОДАЦИ О РЕЗУЛТАТИМА РАДА
ЗА ПРЕТЕЖНО СУДЕЋЕ МАТЕРИЈЕ**

МАТЕРИЈА	БРОЈ СУДИЈА	НЕРЕШЕНО НА ПОЧЕТКУ ИЗВЕШТАЈНОГ ПЕРИОДА	УКУПНО ПРИМЉЕНО ПРЕДМЕТА У ИЗВ. ПЕРИОДУ	УКУПАН БРОЈ ПРЕДМЕТА У РАДУ	УКУПНО РЕШЕНО	РЕШЕНО МЕРИТОРНОМ ОДЛУКОМ	УКУПНО НЕРЕШЕНО ПРЕДМЕТА НА КРАЈУ ИЗВЕШТАЈНОГ ПЕРИОДА	УКУПНО НЕРЕШЕНИХ СТАРИХ ПРЕДМЕТА ПРЕМА ДАТУМУ ПРИЈЕМА У СУД	УКУПНО НЕРЕШЕНИХ СТАРИХ ПРЕДМЕТА ПРЕМА ДАТУМУ ИНИЦИЈАЛНОГ АКТА
КИ	1	15	72	87	80	73	7	1	1
К	3	33	84	117	70	66	47	5	11
КМ	2	4	38	42	39	39	3		
КИМ	2	7	60	67	56	52	11		
ГЖ	3	15	1,073	1,088	1,075	880	13		8
ГЖ1	3		64	64	64	47			
ГЖ2	3		52	52	52	38			
УКУПНО:	7	74	1,443	1,517	1,436	1,195	81	6	20

МАТЕРИЈА	ПРОСЕЧАН ПРИЛИВ ПРЕДМЕТА ПО СУДИЈИ	ПРОСЕЧНО ПРЕДМЕТА ОСТАЛО У РАДУ ПО СУДИЈИ	ПРОСЕЧНО ПРЕДМЕТА ОСТАЛО У РАДУ ПО СУДИЈИ - НЕРЕШЕНИ	%РЕШЕНИХ ПРЕДМЕТА У ОДНОСУ НА УКУПНО У РАДУ	% МЕРИТОРНО РЕШЕНИХ	АЖУРНОСТ	ПРОСЕЧНО "УКУПНО У РАДУ" ПРЕДМЕТА ПО СУДИЈИ
КИ	6.55	7	7.27	91.95	91.25	1.07	7.91
К	2.55	15.67	2.12	59.83	94.29	6.15	3.55
КМ	1.73	1.5	1.77	92.86	100	0.87	1.91
КИМ	2.73	5.50	2.55	83.58	92.86	2.02	3.05
ГЖ	32.52	4.33	32.58	98.81	81.86	0.13	32.97
ГЖ1	1.94		1.94	100	73.44		1.94
ГЖ2	1.58		1.58	100.00	73.08		1.58
УКУПНО:	18.74	11.57	18.65	94.66	83.22	0.62	19.7

КВАЛИТЕТ СУЂЕЊА

МАТЕРИЈА	БРОЈ РАЗМАТРАНИХ ЖАЛБИ	БРОЈ УКИНУТИХ ОДЛУКА	% УКИНУТИХ ОДЛУКА
КИ			
К	69	15	21.74
КМ	2		
КИМ			
ГЖ	19		
ГЖ1			
ГЖ2			
УКУПНО:	90	15	16.67

**СТАТИСТИЧКИ ПОДАЦИ О НЕРЕШЕНИМ СТАРИМ ПРЕДМЕТИМА
ПРЕМА ДАТУМУ ИНИЦИЈАЛНОГ АКТА**

Редни број	Материја	Број судија	УКУПНО У РАДУ (укупно нерешено на почетку + укупно примљено) на дан 31.12.2012.	УКУПНО НЕРЕШЕНИХ СТАРИХ ПРЕДМЕТА на дан 31.12.2012.	ДУЖИНА ТРАЈАЊА СТАРИХ ПРЕДМЕТА						% СТАРИХ ПРЕДМЕТА У ОДНОСУ НА УКУПНО У РАДУ	ПРОСЕЧНО СТАРИХ ПРЕДМЕТА ОСТАЛО У РАДУ ПО СУДИЈИ
					ОД 9 МЕСЕЦИ ДО 1 ГОДИНЕ (САМО ЗА КИ МАТЕРИЈУ)	ОД 1 ДО 2 ГОДИНЕ (САМО ЗА КИ МАТЕРИЈУ)	ОД 2 ДО 3	ОД 3 ДО 5	ОД 5 ДО 10	ПРЕКО 10		
1	КИ	1	87	1	1	0	0	0	0	0	1.15	1.00
2	К	3	117	11	0	0	1	8	0	2	9.40	3.67
3	КМ	2	42	0	0	0	0	0	0	0	0.00	0.00
4	КИМ	2	67	0	0	0	0	0	0	0	0.00	0.00
5	ГЖ	3	1088	8	0	0	2	3	1	2	0.74	2.67
6	ГЖ 1	3	64	0	0	0	0	0	0	0	0.00	0.00
7	Гж2	3	52	0	0	0	0	0	0	0	0.00	0.00
Σ ЗА ПРЕТЕЖНО СУДЕЋЕ МАТЕРИЈЕ		7	1517	20	1	0	3	11	1	4	1.32	2.86
УКУПНО ЗА СВЕ МАТЕРИЈЕ		7	2607	26	1	0	7	13	1	4	1.00	3.71

ВИШИ СУД У СМЕДЕРЕВУ

**СТАТИСТИЧКИ ПОДАЦИ О УКУПНИМ РЕЗУЛТАТИМА РАДА
ЗА СВЕ МАТЕРИЈЕ**

БРОЈ СУДИЈА	НЕРЕШЕНО НА ПОЧЕТКУ ИЗВЕШТАЈНОГ ПЕРИОДА	УКУПНО ПРИМЉЕНО ПРЕДМЕТА У ИЗВ. ПЕРИОДУ	УКУПАН БРОЈ ПРЕДМЕТА У РАДУ	УКУПНО РЕШЕНО	РЕШЕНО МЕРИТОРНОМ ОДЛУКОМ	УКУПНО НЕРЕШЕНО ПРЕДМЕТА НА КРАЈУ ИЗВЕШТАЈНОГ ПЕРИОДА	УКУПНО НЕРЕШЕНИХ СТАРИХ ПРЕДМЕТА ПРЕМА ДАТУМУ ПРИЈЕМА У СУД	УКУПНО НЕРЕШЕНИХ СТАРИХ ПРЕДМЕТА ПРЕМА ДАТУМУ ИНИЦИЈАЛНОГ АКТА
8	282	2,236	2,518	2,195	1,619	323	34	55

ПРОСЕЧАН ПРИЛИВ ПРЕДМЕТА ПО СУДИЈИ	ПРОСЕЧНО ПРЕДМЕТА ОСТАЛО У РАДУ ПО СУДИЈИ - НЕРЕШЕНИ	ПРОСЕЧНО РЕШЕНО ПРЕДМЕТА ПО СУДИЈИ	%РЕШЕНИХ ПРЕДМЕТА У ОДНОСУ НА УКУПНО У РАДУ	% МЕРИТОРНО РЕШЕНИХ	АЖУРНОСТ	ПРОСЕЧНО "УКУПНО У РАДУ" ПРЕДМЕТА ПО СУДИЈИ
25.41	40.38	24.94	87.17	73.76	1.59	28.61

КВАЛИТЕТ СУЂЕЊА

БРОЈ РАЗМАТРАНИХ ЖАЛБИ	БРОЈ УКИНУТИХ ОДЛУКА	% УКИНУТИХ ОДЛУКА
93	16	17.2

**СТАТИСТИЧКИ ПОДАЦИ О УКУПНИМ РЕЗУЛТАТИМА РАДА
ЗА ПРЕТЕЖНО СУДЕЋЕ МАТЕРИЈЕ
(КИ, К, КМ, КИМ, ГЖ, ГЖ1 И ГЖ2)**

БРОЈ СУДИЈА	НЕРЕШЕНО НА ПОЧЕТКУ ИЗВЕШТАЈНОГ ПЕРИОДА	УКУПНО ПРИМЉЕНО ПРЕДМЕТА У ИЗВ. ПЕРИОДУ	УКУПАН БРОЈ ПРЕДМЕТА У РАДУ	УКУПНО РЕШЕНО	РЕШЕНО МЕРИТОРНОМ ОДЛУКОМ	УКУПНО НЕРЕШЕНО ПРЕДМЕТА НА КРАЈУ ИЗВЕШТАЈНОГ ПЕРИОДА	УКУПНО НЕРЕШЕНИХ СТАРИХ ПРЕДМЕТА ПРЕМА ДАТУМУ ПРИЈЕМА У СУД	УКУПНО НЕРЕШЕНИХ СТАРИХ ПРЕДМЕТА ПРЕМА ДАТУМУ ИНИЦИЈАЛНОГ АКТА
8	158	991	1,149	976	861	173	27	45

ПРОСЕЧАН ПРИЛИВ ПРЕДМЕТА ПО СУДИЈИ	ПРОСЕЧНО ПРЕДМЕТА ОСТАЛО У РАДУ ПО СУДИЈИ - НЕРЕШЕНИ	ПРОСЕЧНО РЕШЕНО ПРЕДМЕТА ПО СУДИЈИ	%РЕШЕНИХ ПРЕДМЕТА У ОДНОСУ НА УКУПНО У РАДУ	% МЕРИТОРНО РЕШЕНИХ	АЖУРНОСТ	ПРОСЕЧНО "УКУПНО У РАДУ" ПРЕДМЕТА ПО СУДИЈИ
11.26	21.62	11.09	84.94	88.22	1.92	13.06

КВАЛИТЕТ СУЂЕЊА

БРОЈ РАЗМАТРАНИХ ЖАЛБИ	БРОЈ УКИНУТИХ ОДЛУКА	% УКИНУТИХ ОДЛУКА
65	11	16.92

**СТАТИСТИЧКИ ПОДАЦИ О РЕЗУЛТАТИМА РАДА
ЗА ПРЕТЕЖНО СУДЕЋЕ МАТЕРИЈЕ**

МАТЕРИЈА	БРОЈ СУДИЈА	НЕРЕШЕНО НА ПОЧЕТКУ ИЗВЕШТАЈНОГ ПЕРИОДА	УКУПНО ПРИМЉЕНО ПРЕДМЕТА У ИЗВ. ПЕРИОДУ	УКУПАН БРОЈ ПРЕДМЕТА У РАДУ	УКУПНО РЕШЕНО	РЕШЕНО МЕРИТОРНОМ ОДЛУКОМ	УКУПНО НЕРЕШЕНО ПРЕДМЕТА НА КРАЈУ ИЗВЕШТАЈНОГ ПЕРИОДА	УКУПНО НЕРЕШЕНИХ СТАРИХ ПРЕДМЕТА ПРЕМА ДАТУМУ ПРИЈЕМА У СУД	УКУПНО НЕРЕШЕНИХ СТАРИХ ПРЕДМЕТА ПРЕМА ДАТУМУ ИНИЦИЈАЛНОГ АКТА
КИ	1	19	64	83	70	59	13	3	3
К	3	78	136	214	130	103	84	24	33
КМ	2	22	49	71	50	48	21		
КИМ	2	32	65	97	63	54	34		
ГЖ	3	7	623	630	609	546	21		9
ГЖ1	3		27	27	27	24			
ГЖ2	3		27	27	27	27			
УКУПНО:	8	158	991	1,149	976	861	173	27	45

МАТЕРИЈА	ПРОСЕЧАН ПРИЛИВ ПРЕДМЕТА ПО СУДИЈИ	ПРОСЕЧНО ПРЕДМЕТА ОСТАЛО У РАДУ ПО СУДИЈИ	ПРОСЕЧНО ПРЕДМЕТА ОСТАЛО У РАДУ ПО СУДИЈИ - НЕРЕШЕНИ	%РЕШЕНИХ ПРЕДМЕТА У ОДНОСУ НА УКУПНО У РАДУ	% МЕРИТОРНО РЕШЕНИХ	АЖУРНОСТ	ПРОСЕЧНО "УКУПНО У РАДУ" ПРЕДМЕТА ПО СУДИЈИ
КИ	5.82	13	6.36	84.34	84.29	2.23	7.55
К	4.12	28	3.94	60.75	79.23	6.79	6.48
КМ	2.23	10.5	2.27	70.42	96	4.71	3.23
КИМ	2.95	17.00	2.86	64.95	85.71	5.75	4.41
ГЖ	18.88	7	18.45	96.67	89.66	0.37	19.09
ГЖ1	0.82		0.82	100	88.89		0.82
ГЖ2	0.82		0.82	100.00	100.00		0.82
УКУПНО:	11.26	21.62	11.09	84.94	88.22	1.92	13.06

КВАЛИТЕТ СУЂЕЊА

МАТЕРИЈА	БРОЈ РАЗМАТРАНИХ ЖАЛБИ	БРОЈ УКИНУТИХ ОДЛУКА	% УКИНУТИХ ОДЛУКА
КИ			
К	60	11	18.33
КМ	5		
КИМ			
ГЖ			
ГЖ1			
ГЖ2			
УКУПНО:	65	11	16.92

СТАТИСТИЧКИ ПОДАЦИ О НЕРЕШЕНИМ СТАРИМ ПРЕДМЕТИМА ПРЕМА ДАТУМУ ИНИЦИЈАЛНОГ АКТА

Редни број	Материја	Број судија	УКУПНО У РАДУ (укупно нерешено на почетку + укупно примљено) на дан 31.12.2012.	УКУПНО НЕРЕШЕНИХ СТАРИХ ПРЕДМЕТА на дан 31.12.2012.	ДУЖИНА ТРАЈАЊА СТАРИХ ПРЕДМЕТА						% СТАРИХ ПРЕДМЕТА У ОДНОСУ НА УКУПНО У РАДУ	ПРОСЕЧНО СТАРИХ ПРЕДМЕТА ОСТАЛО У РАДУ ПО СУДИЈИ	
					ОД 9 МЕСЕЦИ ДО 1 ГОДИНЕ (САМО ЗА КИ МАТЕРИЈУ)	ОД 1 ДО 2 ГОДИНЕ (САМО ЗА КИ МАТЕРИЈУ)	ОД 2 ДО 3	ОД 3 ДО 5	ОД 5 ДО 10	ПРЕКО 10			
1	КИ	1	83	3		2	1				3.61	3.00	
2	К	3	214	33			3	13	17		15.42	11.00	
3	КМ	2	71	0							0.00	0.00	
4	КИМ	2	97	0							0.00	0.00	
5	ГЖ	3	630	9			3	3	2	1	1.43	3.00	
6	ГЖ 1	3	27	0							0.00	0.00	
7	Гж2	3	27	0							0.00	0.00	
Σ ЗА ПРЕТЕЖНО СУДЕЋЕ МАТЕРИЈЕ			8	1149	45	0	2	7	16	19	1	3.92	5.63
УКУПНО ЗА СВЕ МАТЕРИЈЕ			8	2518	55	0	2	13	18	20	2	2.18	6.88

ВИШИ СУД У ШАПЦУ

СТАТИСТИЧКИ ПОДАЦИ О УКУПНИМ РЕЗУЛТАТИМА РАДА ЗА СВЕ МАТЕРИЈЕ

БРОЈ СУДИЈА	НЕРЕШЕНО НА ПОЧЕТКУ ИЗВЕШТАЈНОГ ПЕРИОДА	УКУПНО ПРИМЉЕНО ПРЕДМЕТА У ИЗВ. ПЕРИОДУ	УКУПАН БРОЈ ПРЕДМЕТА У РАДУ	УКУПНО РЕШЕНО	РЕШЕНО МЕРИТОРНОМ ОДЛУКОМ	УКУПНО НЕРЕШЕНО ПРЕДМЕТА НА КРАЈУ ИЗВЕШТАЈНОГ ПЕРИОДА	УКУПНО НЕРЕШЕНИХ СТАРИХ ПРЕДМЕТА ПРЕМА ДАТУМУ ПРИЈЕМА У СУД	УКУПНО НЕРЕШЕНИХ СТАРИХ ПРЕДМЕТА ПРЕМА ДАТУМУ ИНИЦИЈАЛНОГ АКТА
8	997	2,694	3,691	2,920	2,366	771	61	212

ПРОСЕЧАН ПРИЛИВ ПРЕДМЕТА ПО СУДИЈИ	ПРОСЕЧНО ПРЕДМЕТА ОСТАЛО У РАДУ ПО СУДИЈИ - НЕРЕШЕНИ	ПРОСЕЧНО РЕШЕНО ПРЕДМЕТА ПО СУДИЈИ	%РЕШЕНИХ ПРЕДМЕТА У ОДНОСУ НА УКУПНО У РАДУ	% МЕРИТОРНО РЕШЕНИХ	АЖУРНОСТ	ПРОСЕЧНО "УКУПНО У РАДУ" ПРЕДМЕТА ПО СУДИЈИ
30.61	96.38	33.18	79.11	81.03	3.15	41.94

КВАЛИТЕТ СУЂЕЊА

БРОЈ РАЗМАТРАНИХ ЖАЛБИ	БРОЈ УКИНУТИХ ОДЛУКА	% УКИНУТИХ ОДЛУКА
255	49	19.22

СТАТИСТИЧКИ ПОДАЦИ О УКУПНИМ РЕЗУЛТАТИМА РАДА ЗА ПРЕТЕЖНО СУДЕЋЕ МАТЕРИЈЕ (КИ, К, КМ, КИМ, ГЖ, ГЖ1 И ГЖ2)

БРОЈ СУДИЈА	НЕРЕШЕНО НА ПОЧЕТКУ ИЗВЕШТАЈНОГ ПЕРИОДА	УКУПНО ПРИМЉЕНО ПРЕДМЕТА У ИЗВ. ПЕРИОДУ	УКУПАН БРОЈ ПРЕДМЕТА У РАДУ	УКУПНО РЕШЕНО	РЕШЕНО МЕРИТОРНОМ ОДЛУКОМ	УКУПНО НЕРЕШЕНО ПРЕДМЕТА НА КРАЈУ ИЗВЕШТАЈНОГ ПЕРИОДА	УКУПНО НЕРЕШЕНИХ СТАРИХ ПРЕДМЕТА ПРЕМА ДАТУМУ ПРИЈЕМА У СУД	УКУПНО НЕРЕШЕНИХ СТАРИХ ПРЕДМЕТА ПРЕМА ДАТУМУ ИНИЦИЈАЛНОГ АКТА
8	695	1,607	2,302	1,824	1,638	478	34	177

ПРОСЕЧАН ПРИЛИВ ПРЕДМЕТА ПО СУДИЈИ	ПРОСЕЧНО ПРЕДМЕТА ОСТАЛО У РАДУ ПО СУДИЈИ - НЕРЕШЕНИ	ПРОСЕЧНО РЕШЕНО ПРЕДМЕТА ПО СУДИЈИ	%РЕШЕНИХ ПРЕДМЕТА У ОДНОСУ НА УКУПНО У РАДУ	% МЕРИТОРНО РЕШЕНИХ	АЖУРНОСТ	ПРОСЕЧНО "УКУПНО У РАДУ" ПРЕДМЕТА ПО СУДИЈИ
18.26	59.75	20.73	79.24	89.8	3.27	26.16

КВАЛИТЕТ СУЂЕЊА

БРОЈ РАЗМАТРАНИХ ЖАЛБИ	БРОЈ УКИНУТИХ ОДЛУКА	% УКИНУТИХ ОДЛУКА
153	22	14.38

**СТАТИСТИЧКИ ПОДАЦИ О РЕЗУЛТАТИМА РАДА
ЗА ПРЕТЕЖНО СУДЕЋЕ МАТЕРИЈЕ**

МАТЕРИЈА	БРОЈ СУДИЈА	НЕРЕШЕНО НА ПОЧЕТКУ ИЗВЕШТАЈНОГ ПЕРИОДА	УКУПНО ПРИМЉЕНО ПРЕДМЕТА У ИЗВ. ПЕРИОДУ	УКУПАН БРОЈ ПРЕДМЕТА У РАДУ	УКУПНО РЕШЕНО	РЕШЕНО МЕРИТОРНОМ ОДЛУКОМ	УКУПНО НЕРЕШЕНО ПРЕДМЕТА НА КРАЈУ ИЗВЕШТАЈНОГ ПЕРИОДА	УКУПНО НЕРЕШЕНИХ СТАРИХ ПРЕДМЕТА ПРЕМА ДАТУМУ ПРИЈЕМА У СУД	УКУПНО НЕРЕШЕНИХ СТАРИХ ПРЕДМЕТА ПРЕМА ДАТУМУ ИНИЦИЈАЛНОГ АКТА
КИ	1	68	163	231	186	167	45	3	3
К	3	172	140	312	167	150	145	31	38
КМ	2	11	62	73	67	64	6		
КИМ	1	24	73	97	75	72	22		
ГЖ	3	419	1,118	1,537	1,278	1,138	259		136
ГЖ1	3		36	36	36	33			
ГЖ2	3	1	15	16	15	14	1		
УКУПНО:	8	695	1,607	2,302	1,824	1,638	478	34	177

МАТЕРИЈА	ПРОСЕЧАН ПРИЛИВ ПРЕДМЕТА ПО СУДИЈИ	ПРОСЕЧНО ПРЕДМЕТА ОСТАЛО У РАДУ ПО СУДИЈИ	ПРОСЕЧНО ПРЕДМЕТА ОСТАЛО У РАДУ ПО СУДИЈИ - НЕРЕШЕНИ	%РЕШЕНИХ ПРЕДМЕТА У ОДНОСУ НА УКУПНО У РАДУ	% МЕРИТОРНО РЕШЕНИХ	АЖУРНОСТ	ПРОСЕЧНО "УКУПНО У РАДУ" ПРЕДМЕТА ПО СУДИЈИ
КИ	14.82	45	16.91	80.52	89.78	3.04	21
К	4.24	48.33	5.06	53.53	89.82	11.39	9.45
КМ	2.82	3	3.05	91.78	95.52	1.06	3.32
КИМ	6.64	22.00	6.82	77.32	96	3.32	8.82
ГЖ	33.88	86.33	38.73	83.15	89.05	2.55	46.58
ГЖ1	1.09		1.09	100	91.67		1.09
ГЖ2	0.45	0.33	0.45	93.75	93.33	0.73	0.48
УКУПНО:	18.26	59.75	20.73	79.24	89.8	3.27	26.16

КВАЛИТЕТ СУЂЕЊА

МАТЕРИЈА	БРОЈ РАЗМАТРАНИХ ЖАЛБИ	БРОЈ УКИНУТИХ ОДЛУКА	% УКИНУТИХ ОДЛУКА
КИ			
К	128	21	16.41
КМ	12	1	8.33
КИМ			
ГЖ	12		
ГЖ1	1		
ГЖ2			
УКУПНО:	153	22	14.38

**СТАТИСТИЧКИ ПОДАЦИ О НЕРЕШЕНИМ СТАРИМ ПРЕДМЕТИМА
ПРЕМА ДАТУМУ ИНИЦИЈАЛНОГ АКТА**

Редни број	Материја	Број судија	УКУПНО У РАДУ (укупно нерешено на почетку + укупно примљено) на дан 31.12.2012.	УКУПНО НЕРЕШЕНИХ СТАРИХ ПРЕДМЕТА на дан 31.12.2012.	ДУЖИНА ТРАЈАЊА СТАРИХ ПРЕДМЕТА						% СТАРИХ ПРЕДМЕТА У ОДНОСУ НА УКУПНО У РАДУ	ПРОСЕЧНО СТАРИХ ПРЕДМЕТА ОСТАЛО У РАДУ ПО СУДИЈИ
					ОД 9 МЕСЕЦИ ДО 1 ГОДИНЕ (САМО ЗА КИ МАТЕРИЈУ)	ОД 1 ДО 2 ГОДИНЕ (САМО ЗА КИ МАТЕРИЈУ)	ОД 2 ДО 3	ОД 3 ДО 5	ОД 5 ДО 10	ПРЕКО 10		
1	КИ	1	231	3	1	1			1		1,30	3,00
2	К	3	312	38			19	15	4		12,18	12,67
3	КМ	2	73	0							0,00	0,00
4	КИМ	1	97	0							0,00	0,00
5	ГЖ	3	1537	136			66	53	15	2	8,85	45,33
6	ГЖ 1	3	36	0							0,00	0,00
7	Гж2	3	16	0							0,00	0,00
Σ ЗА ПРЕТЕЖНО СУДЕЋЕ МАТЕРИЈЕ		8	2302	177	1	1	85	68	20	2	7,69	22,13
УКУПНО ЗА СВЕ МАТЕРИЈЕ		8	3691	212	1	1	110	73	23	4	5,74	26,50

ВИШИ СУД У КРАГУЈЕВЦУ

**СТАТИСТИЧКИ ПОДАЦИ О УКУПНИМ РЕЗУЛТАТИМА РАДА
ЗА СВЕ МАТЕРИЈЕ**

БРОЈ СУДИЈА	НЕРЕШЕНО НА ПОЧЕТКУ ИЗВЕШТАЈНОГ ПЕРИОДА	УКУПНО ПРИМЉЕНО ПРЕДМЕТА У ИЗВ. ПЕРИОДУ	УКУПАН БРОЈ ПРЕДМЕТА У РАДУ	УКУПНО РЕШЕНО	РЕШЕНО МЕРИТОРНОМ ОДЛУКОМ	УКУПНО НЕРЕШЕНО ПРЕДМЕТА НА КРАЈУ ИЗВЕШТАЈНОГ ПЕРИОДА	УКУПНО НЕРЕШЕНИХ СТАРИХ ПРЕДМЕТА ПРЕМА ДАТУМУ ПРИЈЕМА У СУД	УКУПНО НЕРЕШЕНИХ СТАРИХ ПРЕДМЕТА ПРЕМА ДАТУМУ ИНИЦИЈАЛНОГ АКТА
11	970	5,497	6,467	5,793	4,856	674	64	167

ПРОСЕЧАН ПРИЛИВ ПРЕДМЕТА ПО СУДИЈИ	ПРОСЕЧНО ПРЕДМЕТА ОСТАЛО У РАДУ ПО СУДИЈИ - НЕРЕШЕНИ	ПРОСЕЧНО РЕШЕНО ПРЕДМЕТА ПО СУДИЈИ	%РЕШЕНИХ ПРЕДМЕТА У ОДНОСУ НА УКУПНО У РАДУ	% МЕРИТОРНО РЕШЕНИХ	АЖУРНОСТ	ПРОСЕЧНО "УКУПНО У РАДУ" ПРЕДМЕТА ПО СУДИЈИ
45.43	61.27	47.88	89.58	83.83	1.35	53.45

КВАЛИТЕТ СУЂЕЊА

БРОЈ РАЗМАТРАНИХ ЖАЛБИ	БРОЈ УКИНУТИХ ОДЛУКА	% УКИНУТИХ ОДЛУКА
281	69	24.56

**СТАТИСТИЧКИ ПОДАЦИ О УКУПНИМ РЕЗУЛТАТИМА РАДА
ЗА ПРЕТЕЖНО СУДЕЋЕ МАТЕРИЈЕ
(КИ, К, КМ, КИМ, ГЖ, ГЖ1 И ГЖ2)**

БРОЈ СУДИЈА	НЕРЕШЕНО НА ПОЧЕТКУ ИЗВЕШТАЈНОГ ПЕРИОДА	УКУПНО ПРИМЉЕНО ПРЕДМЕТА У ИЗВ. ПЕРИОДУ	УКУПАН БРОЈ ПРЕДМЕТА У РАДУ	УКУПНО РЕШЕНО	РЕШЕНО МЕРИТОРНОМ ОДЛУКОМ	УКУПНО НЕРЕШЕНО ПРЕДМЕТА НА КРАЈУ ИЗВЕШТАЈНОГ ПЕРИОДА	УКУПНО НЕРЕШЕНИХ СТАРИХ ПРЕДМЕТА ПРЕМА ДАТУМУ ПРИЈЕМА У СУД	УКУПНО НЕРЕШЕНИХ СТАРИХ ПРЕДМЕТА ПРЕМА ДАТУМУ ИНИЦИЈАЛНОГ АКТА
10	802	4,316	5,118	4,713	4,163	405	58	147

ПРОСЕЧАН ПРИЛИВ ПРЕДМЕТА ПО СУДИЈИ	ПРОСЕЧНО ПРЕДМЕТА ОСТАЛО У РАДУ ПО СУДИЈИ - НЕРЕШЕНИ	ПРОСЕЧНО РЕШЕНО ПРЕДМЕТА ПО СУДИЈИ	%РЕШЕНИХ ПРЕДМЕТА У ОДНОСУ НА УКУПНО У РАДУ	% МЕРИТОРНО РЕШЕНИХ	АЖУРНОСТ	ПРОСЕЧНО "УКУПНО У РАДУ" ПРЕДМЕТА ПО СУДИЈИ
39.24	40.5	42.85	92.09	88.33	1.03	46.53

КВАЛИТЕТ СУЂЕЊА

БРОЈ РАЗМАТРАНИХ ЖАЛБИ	БРОЈ УКИНУТИХ ОДЛУКА	% УКИНУТИХ ОДЛУКА
159	44	27.67

**СТАТИСТИЧКИ ПОДАЦИ О РЕЗУЛТАТИМА РАДА
ЗА ПРЕТЕЖНО СУДЕЋЕ МАТЕРИЈЕ**

МАТЕРИЈА	БРОЈ СУДИЈА	НЕРЕШЕНО НА ПОЧЕТКУ ИЗВЕШТАЈНОГ ПЕРИОДА	УКУПНО ПРИМЉЕНО ПРЕДМЕТА У ИЗВ. ПЕРИОДУ	УКУПАН БРОЈ ПРЕДМЕТА У РАДУ	УКУПНО РЕШЕНО	РЕШЕНО МЕРИТОРНОМ ОДЛУКОМ	УКУПНО НЕРЕШЕНО ПРЕДМЕТА НА КРАЈУ ИЗВЕШТАЈНОГ ПЕРИОДА	УКУПНО НЕРЕШЕНИХ СТАРИХ ПРЕДМЕТА ПРЕМА ДАТУМУ ПРИЈЕМА У СУД	УКУПНО НЕРЕШЕНИХ СТАРИХ ПРЕДМЕТА ПРЕМА ДАТУМУ ИНИЦИЈАЛНОГ АКТА
КИ	2	21	140	161	125	108	36	1	1
К	4	204	191	395	189	173	206	57	86
КМ	2	7	123	130	126	126	4		
КИМ	2	32	150	182	149	143	33		
ГЖ	4	526	3,520	4,046	3,921	3,424	125		60
ГЖ1	4	11	140	151	150	137	1		
ГЖ2	4	1	52	53	53	52			
УКУПНО:	10	802	4,316	5,118	4,713	4,163	405	58	147

МАТЕРИЈА	ПРОСЕЧАН ПРИЛИВ ПРЕДМЕТА ПО СУДИЈИ	ПРОСЕЧНО ПРЕДМЕТА ОСТАЛО У РАДУ ПО СУДИЈИ	ПРОСЕЧНО ПРЕДМЕТА ОСТАЛО У РАДУ ПО СУДИЈИ - НЕРЕШЕНИ	%РЕШЕНИХ ПРЕДМЕТА У ОДНОСУ НА УКУПНО У РАДУ	% МЕРИТОРНО РЕШЕНИХ	АЖУРНОСТ	ПРОСЕЧНО "УКУПНО У РАДУ" ПРЕДМЕТА ПО СУДИЈИ
КИ	6.36	18	5.68	77.64	86.4	2.83	7.32
К	4.34	51.5	4.3	47.85	91.53	11.86	8.98
КМ	5.59	2	5.73	96.92	100	0.36	5.91
КИМ	6.82	16.50	6.77	81.87	95.97	2.42	8.27
ГЖ	80	31.25	89.11	96.91	87.32	0.39	91.95
ГЖ1	3.18	0.25	3.41	99.34	91.33	0.08	3.43
ГЖ2	1.18		1.20	100.00	98.11		1.2
УКУПНО:	39.24	40.5	42.85	92.09	88.33	1.03	46.53

КВАЛИТЕТ СУЂЕЊА

МАТЕРИЈА	БРОЈ РАЗМАТРАНИХ ЖАЛБИ	БРОЈ УКИНУТИХ ОДЛУКА	% УКИНУТИХ ОДЛУКА
КИ			
К	147	42	28.57
КМ	3	2	66.67
КИМ			
ГЖ	8		
ГЖ1	1		
ГЖ2			
УКУПНО:	159	44	27.67

СТАТИСТИЧКИ ПОДАЦИ О НЕРЕШЕНИМ СТАРИМ ПРЕДМЕТИМА ПРЕМА ДАТУМУ ИНИЦИЈАЛНОГ АКТА

Редни број	Материја	Број судија	УКУПНО У РАДУ (укупно нерешено на почетку + укупно примљено) на дан 31.12.2012.	УКУПНО НЕРЕШЕНИХ СТАРИХ ПРЕДМЕТА на дан 31.12.2012.	ДУЖИНА ТРАЈАЊА СТАРИХ ПРЕДМЕТА						% СТАРИХ ПРЕДМЕТА У ОДНОСУ НА УКУПНО У РАДУ	ПРОСЕЧНО СТАРИХ ПРЕДМЕТА ОСТАЛО У РАДУ ПО СУДИЈИ
					ОД 9 МЕСЕЦИ ДО 1 ГОДИНЕ (САМО ЗА КИ МАТЕРИЈУ)	ОД 1 ДО 2 ГОДИНЕ (САМО ЗА КИ МАТЕРИЈУ)	ОД 2 ДО 3	ОД 3 ДО 5	ОД 5 ДО 10	ПРЕКО 10		
1	КИ	2	161	1			1				0.62	0.50
2	К	4	395	86			30	31	23	2	21.77	21.50
3	КМ	2	130	0							0.00	0.00
4	КИМ	2	182	0							0.00	0.00
5	ГЖ	4	4046	60			20	22	10	8	1.48	15.00
6	ГЖ 1	4	151	0							0.00	0.00
7	Гж2	4	53	0							0.00	0.00
Σ ЗА ПРЕТЕЖНО СУДЕЋЕ МАТЕРИЈЕ		10	5118	147	0	0	51	53	33	10	2.87	14.70
УКУПНО ЗА СВЕ МАТЕРИЈЕ		11	6467	167	0	0	59	55	38	15	2.58	15.18

ВИШИ СУД У ЈАГОДИНИ

СТАТИСТИЧКИ ПОДАЦИ О УКУПНИМ РЕЗУЛТАТИМА РАДА ЗА СВЕ МАТЕРИЈЕ

БРОЈ СУДИЈА	НЕРЕШЕНО НА ПОЧЕТКУ ИЗВЕШТАЈНОГ ПЕРИОДА	УКУПНО ПРИМЉЕНО ПРЕДМЕТА У ИЗВ. ПЕРИОДУ	УКУПАН БРОЈ ПРЕДМЕТА У РАДУ	УКУПНО РЕШЕНО	РЕШЕНО МЕРИТОРНОМ ОДЛУКОМ	УКУПНО НЕРЕШЕНО ПРЕДМЕТА НА КРАЈУ ИЗВЕШТАЈНОГ ПЕРИОДА	УКУПНО НЕРЕШЕНИХ СТАРИХ ПРЕДМЕТА ПРЕМА ДАТУМУ ПРИЈЕМА У СУД	УКУПНО НЕРЕШЕНИХ СТАРИХ ПРЕДМЕТА ПРЕМА ДАТУМУ ИНИЦИЈАЛНОГ АКТА
9	439	2,963	3,402	3,076	2,352	326	26	26

ПРОСЕЧАН ПРИЛИВ ПРЕДМЕТА ПО СУДИЈИ	ПРОСЕЧНО ПРЕДМЕТА ОСТАЛО У РАДУ ПО СУДИЈИ - НЕРЕШЕНИ	ПРОСЕЧНО РЕШЕНО ПРЕДМЕТА ПО СУДИЈИ	%РЕШЕНИХ ПРЕДМЕТА У ОДНОСУ НА УКУПНО У РАДУ	% МЕРИТОРНО РЕШЕНИХ	АЖУРНОСТ	ПРОСЕЧНО "УКУПНО У РАДУ" ПРЕДМЕТА ПО СУДИЈИ
29.93	36.22	31.07	90.42	76.46	1.21	34.36

КВАЛИТЕТ СУЂЕЊА

БРОЈ РАЗМАТРАНИХ ЖАЛБИ	БРОЈ УКИНУТИХ ОДЛУКА	% УКИНУТИХ ОДЛУКА
252	60	23.81

СТАТИСТИЧКИ ПОДАЦИ О УКУПНИМ РЕЗУЛТАТИМА РАДА ЗА ПРЕТЕЖНО СУДЕЋЕ МАТЕРИЈЕ (КИ, К, КМ, КИМ, ГЖ, ГЖ1 И ГЖ2)

БРОЈ СУДИЈА	НЕРЕШЕНО НА ПОЧЕТКУ ИЗВЕШТАЈНОГ ПЕРИОДА	УКУПНО ПРИМЉЕНО ПРЕДМЕТА У ИЗВ. ПЕРИОДУ	УКУПАН БРОЈ ПРЕДМЕТА У РАДУ	УКУПНО РЕШЕНО	РЕШЕНО МЕРИТОРНОМ ОДЛУКОМ	УКУПНО НЕРЕШЕНО ПРЕДМЕТА НА КРАЈУ ИЗВЕШТАЈНОГ ПЕРИОДА	УКУПНО НЕРЕШЕНИХ СТАРИХ ПРЕДМЕТА ПРЕМА ДАТУМУ ПРИЈЕМА У СУД	УКУПНО НЕРЕШЕНИХ СТАРИХ ПРЕДМЕТА ПРЕМА ДАТУМУ ИНИЦИЈАЛНОГ АКТА
9	384	1,738	2,122	1,892	1,611	230	19	19

ПРОСЕЧАН ПРИЛИВ ПРЕДМЕТА ПО СУДИЈИ	ПРОСЕЧНО ПРЕДМЕТА ОСТАЛО У РАДУ ПО СУДИЈИ - НЕРЕШЕНИ	ПРОСЕЧНО РЕШЕНО ПРЕДМЕТА ПО СУДИЈИ	%РЕШЕНИХ ПРЕДМЕТА У ОДНОСУ НА УКУПНО У РАДУ	% МЕРИТОРНО РЕШЕНИХ	АЖУРНОСТ	ПРОСЕЧНО "УКУПНО У РАДУ" ПРЕДМЕТА ПО СУДИЈИ
17.56	25.56	19.11	89.16	85.15	1.46	21.43

КВАЛИТЕТ СУЂЕЊА

БРОЈ РАЗМАТРАНИХ ЖАЛБИ	БРОЈ УКИНУТИХ ОДЛУКА	% УКИНУТИХ ОДЛУКА
135	39	28.89

**СТАТИСТИЧКИ ПОДАЦИ О РЕЗУЛТАТИМА РАДА
ЗА ПРЕТЕЖНО СУДЕЋЕ МАТЕРИЈЕ**

МАТЕРИЈА	БРОЈ СУДИЈА	НЕРЕШЕНО НА ПОЧЕТКУ ИЗВЕШТАЈНОГ ПЕРИОДА	УКУПНО ПРИМЉЕНО ПРЕДМЕТА У ИЗВ. ПЕРИОДУ	УКУПАН БРОЈ ПРЕДМЕТА У РАДУ	УКУПНО РЕШЕНО	РЕШЕНО МЕРИТОРНОМ ОДЛУКОМ	УКУПНО НЕРЕШЕНО ПРЕДМЕТА НА КРАЈУ ИЗВЕШТАЈНОГ ПЕРИОДА	УКУПНО НЕРЕШЕНИХ СТАРИХ ПРЕДМЕТА ПРЕМА ДАТУМУ ПРИЈЕМА У СУД	УКУПНО НЕРЕШЕНИХ СТАРИХ ПРЕДМЕТА ПРЕМА ДАТУМУ ИНИЦИЈАЛНОГ АКТА
КИ	1	20	165	185	133	101	52		
К	4	120	134	254	153	112	101	18	18
КМ	1	24	134	158	118	109	40		
КИМ	1	60	144	204	172	160	32		
ГЖ	3	157	1,061	1,218	1,213	1,033	5	1	1
ГЖ1	3	3	100	103	103	96			
ГЖ2									
УКУПНО:	9	384	1,738	2,122	1,892	1,611	230	19	19

МАТЕРИЈА	ПРОСЕЧАН ПРИЛИВ ПРЕДМЕТА ПО СУДИЈИ	ПРОСЕЧНО ПРЕДМЕТА ОСТАЛО У РАДУ ПО СУДИЈИ	ПРОСЕЧНО ПРЕДМЕТА ОСТАЛО У РАДУ ПО СУДИЈИ - НЕРЕШЕНИ	%РЕШЕНИХ ПРЕДМЕТА У ОДНОСУ НА УКУПНО У РАДУ	% МЕРИТОРНО РЕШЕНИХ	АЖУРНОСТ	ПРОСЕЧНО "УКУПНО У РАДУ" ПРЕДМЕТА ПО СУДИЈИ
КИ	15	52	12.09	71.89	75.94	3.47	16.82
К	3.05	25.25	3.48	60.24	73.2	8.29	5.77
КМ	12.18	40	10.73	74.68	92.37	3.28	14.36
КИМ	13.09	32.00	15.64	84.31	93.02	2.44	18.55
ГЖ	32.15	1.67	36.76	99.59	85.16	0.05	36.91
ГЖ1	3.03		3.12	100	93.2		3.12
ГЖ2							
УКУПНО:	17.56	25.56	19.11	89.16	85.15	1.46	21.43

КВАЛИТЕТ СУЂЕЊА

МАТЕРИЈА	БРОЈ РАЗМАТРАНИХ ЖАЛБИ	БРОЈ УКИНУТИХ ОДЛУКА	% УКИНУТИХ ОДЛУКА
КИ			
К	103	28	27.18
КМ	18	11	61.11
КИМ	1		
ГЖ	12		
ГЖ1	1		
ГЖ2			
УКУПНО:	135	39	28.89

**СТАТИСТИЧКИ ПОДАЦИ О НЕРЕШЕНИМ СТАРИМ ПРЕДМЕТИМА
ПРЕМА ДАТУМУ ИНИЦИЈАЛНОГ АКТА**

Редни број	Материја	Број судија	УКУПНО У РАДУ (укупно нерешено на почетку + укупно примљено) на дан 31.12.2012.	УКУПНО НЕРЕШЕНИХ СТАРИХ ПРЕДМЕТА на дан 31.12.2012.	ДУЖИНА ТРАЈАЊА СТАРИХ ПРЕДМЕТА						% СТАРИХ ПРЕДМЕТА У ОДНОСУ НА УКУПНО У РАДУ	ПРОСЕЧНО СТАРИХ ПРЕДМЕТА ОСТАЛО У РАДУ ПО СУДИЈИ	
					ОД 9 МЕСЕЦИ ДО 1 ГОДИНЕ (САМО ЗА КИ МАТЕРИЈУ)	ОД 1 ДО 2 ГОДИНЕ (САМО ЗА КИ МАТЕРИЈУ)	ОД 2 ДО 3	ОД 3 ДО 5	ОД 5 ДО 10	ПРЕКО 10			
1	КИ	1	185	0	0	0	0	0	0	0	0.00	0.00	
2	К	4	254	18			6	6	5	1	7.09	4.50	
3	КМ	1	158	0			0	0	0	0	0.00	0.00	
4	КИМ	1	204	0			0	0	0	0	0.00	0.00	
5	ГЖ	3	1218	1			1	0	0	0	0.08	0.33	
6	ГЖ 1	3	103	0			0	0	0	0	0.00	0.00	
7	Гж2			0									
Σ ЗА ПРЕТЕЖНО СУДЕЋЕ МАТЕРИЈЕ			9	2122	19	0	0	7	6	5	1	0.90	2.11
УКУПНО ЗА СВЕ МАТЕРИЈЕ			9	3402	26	0	0	11	8	6	1	0.76	2.89

ВИШИ СУД У КРУШЕВЦУ

**СТАТИСТИЧКИ ПОДАЦИ О УКУПНИМ РЕЗУЛТАТИМА РАДА
ЗА СВЕ МАТЕРИЈЕ**

БРОЈ СУДИЈА	НЕРЕШЕНО НА ПОЧЕТКУ ИЗВЕШТАЈНОГ ПЕРИОДА	УКУПНО ПРИМЉЕНО ПРЕДМЕТА У ИЗВ. ПЕРИОДУ	УКУПАН БРОЈ ПРЕДМЕТА У РАДУ	УКУПНО РЕШЕНО	РЕШЕНО МЕРИТОРНОМ ОДЛУКОМ	УКУПНО НЕРЕШЕНО ПРЕДМЕТА НА КРАЈУ ИЗВЕШТАЈНОГ ПЕРИОДА	УКУПНО НЕРЕШЕНИХ СТАРИХ ПРЕДМЕТА ПРЕМА ДАТУМУ ПРИЈЕМА У СУД	УКУПНО НЕРЕШЕНИХ СТАРИХ ПРЕДМЕТА ПРЕМА ДАТУМУ ИНИЦИЈАЛНОГ АКТА
8	336	2,522	2,858	2,501	1,871	357	19	34

ПРОСЕЧАН ПРИЛИВ ПРЕДМЕТА ПО СУДИЈИ	ПРОСЕЧНО ПРЕДМЕТА ОСТАЛО У РАДУ ПО СУДИЈИ - НЕРЕШЕНИ	ПРОСЕЧНО РЕШЕНО ПРЕДМЕТА ПО СУДИЈИ	%РЕШЕНИХ ПРЕДМЕТА У ОДНОСУ НА УКУПНО У РАДУ	% МЕРИТОРНО РЕШЕНИХ	АЖУРНОСТ	ПРОСЕЧНО "УКУПНО У РАДУ" ПРЕДМЕТА ПО СУДИЈИ
28.66	44.62	28.42	87.51	74.81	0.85	32.48

КВАЛИТЕТ СУЂЕЊА

БРОЈ РАЗМАТРАНИХ ЖАЛБИ	БРОЈ УКИНУТИХ ОДЛУКА	% УКИНУТИХ ОДЛУКА
216	34	15.74

**СТАТИСТИЧКИ ПОДАЦИ О УКУПНИМ РЕЗУЛТАТИМА РАДА
ЗА ПРЕТЕЖНО СУДЕЋЕ МАТЕРИЈЕ
(КИ, К, КМ, КИМ, ГЖ, ГЖ1 И ГЖ2)**

БРОЈ СУДИЈА	НЕРЕШЕНО НА ПОЧЕТКУ ИЗВЕШТАЈНОГ ПЕРИОДА	УКУПНО ПРИМЉЕНО ПРЕДМЕТА У ИЗВ. ПЕРИОДУ	УКУПАН БРОЈ ПРЕДМЕТА У РАДУ	УКУПНО РЕШЕНО	РЕШЕНО МЕРИТОРНОМ ОДЛУКОМ	УКУПНО НЕРЕШЕНО ПРЕДМЕТА НА КРАЈУ ИЗВЕШТАЈНОГ ПЕРИОДА	УКУПНО НЕРЕШЕНИХ СТАРИХ ПРЕДМЕТА ПРЕМА ДАТУМУ ПРИЈЕМА У СУД	УКУПНО НЕРЕШЕНИХ СТАРИХ ПРЕДМЕТА ПРЕМА ДАТУМУ ИНИЦИЈАЛНОГ АКТА
8	224	1,277	1,501	1,339	1,156	162	13	17

ПРОСЕЧАН ПРИЛИВ ПРЕДМЕТА ПО СУДИЈИ	ПРОСЕЧНО ПРЕДМЕТА ОСТАЛО У РАДУ ПО СУДИЈИ - НЕРЕШЕНИ	ПРОСЕЧНО РЕШЕНО ПРЕДМЕТА ПО СУДИЈИ	%РЕШЕНИХ ПРЕДМЕТА У ОДНОСУ НА УКУПНО У РАДУ	% МЕРИТОРНО РЕШЕНИХ	АЖУРНОСТ	ПРОСЕЧНО "УКУПНО У РАДУ" ПРЕДМЕТА ПО СУДИЈИ
14.51	20.25	15.22	89.21	86.33	0.76	17.06

КВАЛИТЕТ СУЂЕЊА

БРОЈ РАЗМАТРАНИХ ЖАЛБИ	БРОЈ УКИНУТИХ ОДЛУКА	% УКИНУТИХ ОДЛУКА
117	24	20.51

**СТАТИСТИЧКИ ПОДАЦИ О РЕЗУЛТАТИМА РАДА
ЗА ПРЕТЕЖНО СУДЕЋЕ МАТЕРИЈЕ**

МАТЕРИЈА	БРОЈ СУДИЈА	НЕРЕШЕНО НА ПОЧЕТКУ ИЗВЕШТАЈНОГ ПЕРИОДА	УКУПНО ПРИМЉЕНО ПРЕДМЕТА У ИЗВ. ПЕРИОДУ	УКУПАН БРОЈ ПРЕДМЕТА У РАДУ	УКУПНО РЕШЕНО	РЕШЕНО МЕРИТОРНОМ ОДЛУКОМ	УКУПНО НЕРЕШЕНО ПРЕДМЕТА НА КРАЈУ ИЗВЕШТАЈНОГ ПЕРИОДА	УКУПНО НЕРЕШЕНИХ СТАРИХ ПРЕДМЕТА ПРЕМА ДАТУМУ ПРИЈЕМА У СУД	УКУПНО НЕРЕШЕНИХ СТАРИХ ПРЕДМЕТА ПРЕМА ДАТУМУ ИНИЦИЈАЛНОГ АКТА
КИ	1	41	101	142	107	95	35	3	3
К	3	106	125	231	167	158	64	10	14
КМ	1	11	58	69	67	65	2		
КИМ	1	42	71	113	87	52	26		
ГЖ	3	22	874	896	862	744	34		
ГЖ1	3	2	48	50	49	42	1		
ГЖ2									
УКУПНО:	8	224	1,277	1,501	1,339	1,156	162	13	17

МАТЕРИЈА	ПРОСЕЧАН ПРИЛИВ ПРЕДМЕТА ПО СУДИЈИ	ПРОСЕЧНО ПРЕДМЕТА ОСТАЛО У РАДУ ПО СУДИЈИ	ПРОСЕЧНО ПРЕДМЕТА ОСТАЛО У РАДУ ПО СУДИЈИ - НЕРЕШЕНИ	%РЕШЕНИХ ПРЕДМЕТА У ОДНОСУ НА УКУПНО У РАДУ	% МЕРИТОРНО РЕШЕНИХ	АЖУРНОСТ	ПРОСЕЧНО "УКУПНО У РАДУ" ПРЕДМЕТА ПО СУДИЈИ
КИ	9.18	35	9.73	75.35	88.79	2.08	12.91
К	3.79	21.33	5.06	72.29	94.61	3.07	7
КМ	5.27	2	6.09	97.1	97.01	0.21	6.27
КИМ	6.45	26.00	7.91	76.99	59.77	2.2	10.27
ГЖ	26.48	11.33	26.12	96.21	86.31	0.23	27.15
ГЖ1	1.45	0.33	1.48	98	85.71	0.12	1.52
ГЖ2							
УКУПНО:	14.51	20.25	15.22	89.21	86.33	0.76	17.06

КВАЛИТЕТ СУЂЕЊА

МАТЕРИЈА	БРОЈ РАЗМАТРАНИХ ЖАЛБИ	БРОЈ УКИНУТИХ ОДЛУКА	% УКИНУТИХ ОДЛУКА
КИ			
К	110	24	21.82
КМ	1		
КИМ			
ГЖ	6		
ГЖ1			
ГЖ2			
УКУПНО:	117	24	20.51

СТАТИСТИЧКИ ПОДАЦИ О НЕРЕШЕНИМ СТАРИМ ПРЕДМЕТИМА ПРЕМА ДАТУМУ ИНИЦИЈАЛНОГ АКТА

Редни број	Материја	Број судија	УКУПНО У РАДУ (укупно нерешено на почетку + укупно примљено) на дан 31.12.2012.	УКУПНО НЕРЕШЕНИХ СТАРИХ ПРЕДМЕТА на дан 31.12.2012.	ДУЖИНА ТРАЈАЊА СТАРИХ ПРЕДМЕТА					% СТАРИХ ПРЕДМЕТА У ОДНОСУ НА УКУПНО У РАДУ	ПРОСЕЧНО СТАРИХ ПРЕДМЕТА ОСТАЛО У РАДУ ПО СУДИЈИ		
					ОД 9 МЕСЕЦИ ДО 1 ГОДИНЕ (САМО ЗА КИ МАТЕРИЈУ)	ОД 1 ДО 2 ГОДИНЕ (САМО ЗА КИ МАТЕРИЈУ)	ОД 2 ДО 3	ОД 3 ДО 5	ОД 5 ДО 10			ПРЕКО 10	
1	КИ	1	142	3	1		2				2.11	3.00	
2	К	3	231	14			6	2	6		6.06	4.67	
3	КМ	1	69	0							0.00	0.00	
4	КИМ	1	113	0							0.00	0.00	
5	ГЖ	3	896	0							0.00	0.00	
6	ГЖ 1	3	50	0							0.00	0.00	
7	Гж2			0									
Σ ЗА ПРЕТЕЖНО СУДЕЋЕ МАТЕРИЈЕ			8	1501	17	1	0	8	2	6	0	1.13	2.13
УКУПНО ЗА СВЕ МАТЕРИЈЕ			8	2858	34	1	0	14	5	10	4	1.19	4.25

ВИШИ СУД У КРАЉЕВУ

СТАТИСТИЧКИ ПОДАЦИ О УКУПНИМ РЕЗУЛТАТИМА РАДА ЗА СВЕ МАТЕРИЈЕ

БРОЈ СУДИЈА	НЕРЕШЕНО НА ПОЧЕТКУ ИЗВЕШТАЈНОГ ПЕРИОДА	УКУПНО ПРИМЉЕНО ПРЕДМЕТА У ИЗВ. ПЕРИОДУ	УКУПАН БРОЈ ПРЕДМЕТА У РАДУ	УКУПНО РЕШЕНО	РЕШЕНО МЕРИТОРНОМ ОДЛУКОМ	УКУПНО НЕРЕШЕНО ПРЕДМЕТА НА КРАЈУ ИЗВЕШТАЈНОГ ПЕРИОДА	УКУПНО НЕРЕШЕНИХ СТАРИХ ПРЕДМЕТА ПРЕМА ДАТУМУ ПРИЈЕМА У СУД	УКУПНО НЕРЕШЕНИХ СТАРИХ ПРЕДМЕТА ПРЕМА ДАТУМУ ИНИЦИЈАЛНОГ АКТА
8	650	2,467	3,117	2,629	2,010	488	52	193

ПРОСЕЧАН ПРИЛИВ ПРЕДМЕТА ПО СУДИЈИ	ПРОСЕЧНО ПРЕДМЕТА ОСТАЛО У РАДУ ПО СУДИЈИ - НЕРЕШЕНИ	ПРОСЕЧНО РЕШЕНО ПРЕДМЕТА ПО СУДИЈИ	%РЕШЕНИХ ПРЕДМЕТА У ОДНОСУ НА УКУПНО У РАДУ	% МЕРИТОРНО РЕШЕНИХ	АЖУРНОСТ	ПРОСЕЧНО "УКУПНО У РАДУ" ПРЕДМЕТА ПО СУДИЈИ
28.03	61	29.88	84.34	76.45	2.18	35.42

КВАЛИТЕТ СУЂЕЊА

БРОЈ РАЗМАТРАНИХ ЖАЛБИ	БРОЈ УКИНУТИХ ОДЛУКА	% УКИНУТИХ ОДЛУКА
260	41	15.77

СТАТИСТИЧКИ ПОДАЦИ О УКУПНИМ РЕЗУЛТАТИМА РАДА ЗА ПРЕТЕЖНО СУДЕЋЕ МАТЕРИЈЕ (КИ, К, КМ, КИМ, ГЖ, ГЖ1 И ГЖ2)

БРОЈ СУДИЈА	НЕРЕШЕНО НА ПОЧЕТКУ ИЗВЕШТАЈНОГ ПЕРИОДА	УКУПНО ПРИМЉЕНО ПРЕДМЕТА У ИЗВ. ПЕРИОДУ	УКУПАН БРОЈ ПРЕДМЕТА У РАДУ	УКУПНО РЕШЕНО	РЕШЕНО МЕРИТОРНОМ ОДЛУКОМ	УКУПНО НЕРЕШЕНО ПРЕДМЕТА НА КРАЈУ ИЗВЕШТАЈНОГ ПЕРИОДА	УКУПНО НЕРЕШЕНИХ СТАРИХ ПРЕДМЕТА ПРЕМА ДАТУМУ ПРИЈЕМА У СУД	УКУПНО НЕРЕШЕНИХ СТАРИХ ПРЕДМЕТА ПРЕМА ДАТУМУ ИНИЦИЈАЛНОГ АКТА
8	571	1,388	1,959	1,588	1,382	371	51	187

ПРОСЕЧАН ПРИЛИВ ПРЕДМЕТА ПО СУДИЈИ	ПРОСЕЧНО ПРЕДМЕТА ОСТАЛО У РАДУ ПО СУДИЈИ - НЕРЕШЕНИ	ПРОСЕЧНО РЕШЕНО ПРЕДМЕТА ПО СУДИЈИ	%РЕШЕНИХ ПРЕДМЕТА У ОДНОСУ НА УКУПНО У РАДУ	% МЕРИТОРНО РЕШЕНИХ	АЖУРНОСТ	ПРОСЕЧНО "УКУПНО У РАДУ" ПРЕДМЕТА ПО СУДИЈИ
15.77	46.38	18.05	81.06	87.03	2.94	22.26

КВАЛИТЕТ СУЂЕЊА

БРОЈ РАЗМАТРАНИХ ЖАЛБИ	БРОЈ УКИНУТИХ ОДЛУКА	% УКИНУТИХ ОДЛУКА
130	23	17.69

**СТАТИСТИЧКИ ПОДАЦИ О РЕЗУЛТАТИМА РАДА
ЗА ПРЕТЕЖНО СУДЕЋЕ МАТЕРИЈЕ**

МАТЕРИЈА	БРОЈ СУДИЈА	НЕРЕШЕНО НА ПОЧЕТКУ ИЗВЕШТАЈНОГ ПЕРИОДА	УКУПНО ПРИМЉЕНО ПРЕДМЕТА У ИЗВ. ПЕРИОДУ	УКУПАН БРОЈ ПРЕДМЕТА У РАДУ	УКУПНО РЕШЕНО	РЕШЕНО МЕРИТОРНОМ ОДЛУКОМ	УКУПНО НЕРЕШЕНО ПРЕДМЕТА НА КРАЈУ ИЗВЕШТАЈНОГ ПЕРИОДА	УКУПНО НЕРЕШЕНИХ СТАРИХ ПРЕДМЕТА ПРЕМА ДАТУМУ ПРИЈЕМА У СУД	УКУПНО НЕРЕШЕНИХ СТАРИХ ПРЕДМЕТА ПРЕМА ДАТУМУ ИНИЦИЈАЛНОГ АКТА
КИ	1	111	92	203	151	104	52	38	38
К	4	129	104	233	144	121	89	12	29
КМ	1	26	43	69	60	54	9		2
КИМ	1	199	60	259	237	178	22	1	8
ГЖ	2	106	1,089	1,195	996	925	199		110
ГЖ1									
ГЖ2									
УКУПНО:	8	571	1,388	1,959	1,588	1,382	371	51	187

МАТЕРИЈА	ПРОСЕЧАН ПРИЛИВ ПРЕДМЕТА ПО СУДИЈИ	ПРОСЕЧНО ПРЕДМЕТА ОСТАЛО У РАДУ ПО СУДИЈИ	ПРОСЕЧНО ПРЕДМЕТА ОСТАЛО У РАДУ ПО СУДИЈИ - НЕРЕШЕНИ	%РЕШЕНИХ ПРЕДМЕТА У ОДНОСУ НА УКУПНО У РАДУ	% МЕРИТОРНО РЕШЕНИХ	АЖУРНОСТ	ПРОСЕЧНО "УКУПНО У РАДУ" ПРЕДМЕТА ПО СУДИЈИ
КИ	8.36	52	13.73	74.38	68.87	6.22	18.45
К	2.36	22.25	3.27	61.8	84.03	9.41	5.3
КМ	3.91	9	5.45	86.96	90	2.3	6.27
КИМ	5.45	22.00	21.55	91.51	75.11	4.03	23.55
ГЖ	49.5	99.5	45.27	83.35	92.87	2.01	54.32
ГЖ1							
ГЖ2							
УКУПНО:	15.77	46.38	18.05	81.06	87.03	2.94	22.26

КВАЛИТЕТ СУЂЕЊА

МАТЕРИЈА	БРОЈ РАЗМАТРАНИХ ЖАЛБИ	БРОЈ УКИНУТИХ ОДЛУКА	% УКИНУТИХ ОДЛУКА
КИ	1		
К	109	23	21.1
КМ	8		
КИМ			
ГЖ	12		
ГЖ1			
ГЖ2			
УКУПНО:	130	23	17.69

**СТАТИСТИЧКИ ПОДАЦИ О НЕРЕШЕНИМ СТАРИМ ПРЕДМЕТИМА
ПРЕМА ДАТУМУ ИНИЦИЈАЛНОГ АКТА**

Редни број	Материја	Број судија	УКУПНО У РАДУ (укупно нерешено на почетку + укупно примљено) на дан 30.06.2012.	УКУПНО НЕРЕШЕНИХ СТАРИХ ПРЕДМЕТА на дан 30.06.2012.	ДУЖИНА ТРАЈАЊА СТАРИХ ПРЕДМЕТА					% СТАРИХ ПРЕДМЕТА У ОДНОСУ НА УКУПНО У РАДУ	ПРОСЕЧНО СТАРИХ ПРЕДМЕТА ОСТАЛО У РАДУ ПО СУДИЈИ	
					ОД 9 МЕСЕЦИ ДО 1 ГОДИНЕ (САМО ЗА КИ МАТЕРИЈУ)	ОД 1 ДО 2 ГОДИНЕ (САМО ЗА КИ МАТЕРИЈУ)	ОД 2 ДО 3	ОД 3 ДО 5	ОД 5 ДО 10			ПРЕКО 10
1	КИ	1	203	38		1				37	18.72	38.00
2	К	4	233	29			10	9	2	8	12.45	7.25
3	КМ	1	69	2						2	2.90	2.00
4	КИМ	1	259	8						8	3.09	8.00
5	ГЖ	2	1195	110			45	44	15	6	9.21	55.00
6	ГЖ 1			0								
7	Гж2			0								
Σ ЗА ПРЕТЕЖНО СУДЕЋЕ МАТЕРИЈЕ		8	1959	187	0	1	55	53	17	61	9.55	23.38
УКУПНО ЗА СВЕ МАТЕРИЈЕ		8	3117	193	0	1	60	53	18	61	6.19	24.13

ВИШИ СУД У НОВОМ ПАЗАРУ

**СТАТИСТИЧКИ ПОДАЦИ О УКУПНИМ РЕЗУЛТАТИМА РАДА
ЗА СВЕ МАТЕРИЈЕ**

БРОЈ СУДИЈА	НЕРЕШЕНО НА ПОЧЕТКУ ИЗВЕШТАЈНОГ ПЕРИОДА	УКУПНО ПРИМЉЕНО ПРЕДМЕТА У ИЗВ. ПЕРИОДУ	УКУПАН БРОЈ ПРЕДМЕТА У РАДУ	УКУПНО РЕШЕНО	РЕШЕНО МЕРИТОРНОМ ОДЛУКОМ	УКУПНО НЕРЕШЕНО ПРЕДМЕТА НА КРАЈУ ИЗВЕШТАЈНОГ ПЕРИОДА	УКУПНО НЕРЕШЕНИХ СТАРИХ ПРЕДМЕТА ПРЕМА ДАТУМУ ПРИЈЕМА У СУД	УКУПНО НЕРЕШЕНИХ СТАРИХ ПРЕДМЕТА ПРЕМА ДАТУМУ ИНИЦИЈАЛНОГ АКТА
6	387	2,354	2,741	2,229	1,861	512	61	140

ПРОСЕЧАН ПРИЛИВ ПРЕДМЕТА ПО СУДИЈИ	ПРОСЕЧНО ПРЕДМЕТА ОСТАЛО У РАДУ ПО СУДИЈИ - НЕРЕШЕНИ	ПРОСЕЧНО РЕШЕНО ПРЕДМЕТА ПО СУДИЈИ	%РЕШЕНИХ ПРЕДМЕТА У ОДНОСУ НА УКУПНО У РАДУ	% МЕРИТОРНО РЕШЕНИХ	АЖУРНОСТ	ПРОСЕЧНО "УКУПНО У РАДУ" ПРЕДМЕТА ПО СУДИЈИ
35.67	85.33	33.77	81.32	83.49	2.39	41.53

КВАЛИТЕТ СУЂЕЊА

БРОЈ РАЗМАТРАНИХ ЖАЛБИ	БРОЈ УКИНУТИХ ОДЛУКА	% УКИНУТИХ ОДЛУКА
274	78	28.47

**СТАТИСТИЧКИ ПОДАЦИ О УКУПНИМ РЕЗУЛТАТИМА РАДА
ЗА ПРЕТЕЖНО СУДЕЋЕ МАТЕРИЈЕ
(КИ, К, КМ, КИМ, ГЖ, ГЖ1 И ГЖ2)**

БРОЈ СУДИЈА	НЕРЕШЕНО НА ПОЧЕТКУ ИЗВЕШТАЈНОГ ПЕРИОДА	УКУПНО ПРИМЉЕНО ПРЕДМЕТА У ИЗВ. ПЕРИОДУ	УКУПАН БРОЈ ПРЕДМЕТА У РАДУ	УКУПНО РЕШЕНО	РЕШЕНО МЕРИТОРНОМ ОДЛУКОМ	УКУПНО НЕРЕШЕНО ПРЕДМЕТА НА КРАЈУ ИЗВЕШТАЈНОГ ПЕРИОДА	УКУПНО НЕРЕШЕНИХ СТАРИХ ПРЕДМЕТА ПРЕМА ДАТУМУ ПРИЈЕМА У СУД	УКУПНО НЕРЕШЕНИХ СТАРИХ ПРЕДМЕТА ПРЕМА ДАТУМУ ИНИЦИЈАЛНОГ АКТА
6	266	1,239	1,505	1,152	1,077	353	50	112

ПРОСЕЧАН ПРИЛИВ ПРЕДМЕТА ПО СУДИЈИ	ПРОСЕЧНО ПРЕДМЕТА ОСТАЛО У РАДУ ПО СУДИЈИ - НЕРЕШЕНИ	ПРОСЕЧНО РЕШЕНО ПРЕДМЕТА ПО СУДИЈИ	%РЕШЕНИХ ПРЕДМЕТА У ОДНОСУ НА УКУПНО У РАДУ	% МЕРИТОРНО РЕШЕНИХ	АЖУРНОСТ	ПРОСЕЧНО "УКУПНО У РАДУ" ПРЕДМЕТА ПО СУДИЈИ
18.77	58.83	17.45	76.54	93.49	3.13	22.8

КВАЛИТЕТ СУЋЕЊА

БРОЈ РАЗМАТРАНИХ ЖАЛБИ	БРОЈ УКИНУТИХ ОДЛУКА	% УКИНУТИХ ОДЛУКА
117	40	34.19

**СТАТИСТИЧКИ ПОДАЦИ О РЕЗУЛТАТИМА РАДА
ЗА ПРЕТЕЖНО СУДЕЋЕ МАТЕРИЈЕ**

МАТЕРИЈА	БРОЈ СУДИЈА	НЕРЕШЕНО НА ПОЧЕТКУ ИЗВЕШТАЈНОГ ПЕРИОДА	УКУПНО ПРИМЉЕНО ПРЕДМЕТА У ИЗВ. ПЕРИОДУ	УКУПАН БРОЈ ПРЕДМЕТА У РАДУ	УКУПНО РЕШЕНО	РЕШЕНО МЕРИТОРНОМ ОДЛУКОМ	УКУПНО НЕРЕШЕНО ПРЕДМЕТА НА КРАЈУ ИЗВЕШТАЈНОГ ПЕРИОДА	УКУПНО НЕРЕШЕНИХ СТАРИХ ПРЕДМЕТА ПРЕМА ДАТУМУ ПРИЈЕМА У СУД	УКУПНО НЕРЕШЕНИХ СТАРИХ ПРЕДМЕТА ПРЕМА ДАТУМУ ИНИЦИЈАЛНОГ АКТА
КИ	1	15	130	145	125	107	20	5	5
К	2	155	111	266	124	115	142	44	58
КМ	1	18	74	92	61	58	31		
КИМ	1	34	91	125	86	76	39	1	1
ГЖ	2	44	833	877	756	721	121		48
ГЖ1									
ГЖ2									
УКУПНО:	6	266	1,239	1,505	1,152	1,077	353	50	112

МАТЕРИЈА	ПРОСЕЧАН ПРИЛИВ ПРЕДМЕТА ПО СУДИЈИ	ПРОСЕЧНО ПРЕДМЕТА ОСТАЛО У РАДУ ПО СУДИЈИ	ПРОСЕЧНО ПРЕДМЕТА ОСТАЛО У РАДУ ПО СУДИЈИ - НЕРЕШЕНИ	%РЕШЕНИХ ПРЕДМЕТА У ОДНОСУ НА УКУПНО У РАДУ	% МЕРИТОРНО РЕШЕНИХ	АЖУРНОСТ	ПРОСЕЧНО "УКУПНО У РАДУ" ПРЕДМЕТА ПО СУДИЈИ
КИ	11.82	20	11.36	86.21	85.6	1.69	13.18
К	5.05	71	5.64	46.62	92.74	14.07	12.09
КМ	6.73	31	5.55	66.3	95.08	4.61	8.36
КИМ	8.27	39.00	7.82	68.8	88.37	4.71	11.36
ГЖ	37.86	60.5	34.36	86.2	95.37	1.6	39.86
ГЖ1							
ГЖ2							
УКУПНО:	18.77	58.83	17.45	76.54	93.49	3.13	22.8

КВАЛИТЕТ СУЂЕЊА

МАТЕРИЈА	БРОЈ РАЗМАТРАНИХ ЖАЛБИ	БРОЈ УКИНУТИХ ОДЛУКА	% УКИНУТИХ ОДЛУКА
КИ			
К	96	27	28.12
КМ	4		
КИМ			
ГЖ	17	13	76.47
ГЖ1			
ГЖ2			
УКУПНО:	117	40	34.19

СТАТИСТИЧКИ ПОДАЦИ О НЕРЕШЕНИМ СТАРИМ ПРЕДМЕТИМА ПРЕМА ДАТУМУ ИНИЦИЈАЛНОГ АКТА

Редни број	Материја	Број судија	УКУПНО У РАДУ (укупно нерешено на почетку + укупно примљено) на дан 31.12.2012.	УКУПНО НЕРЕШЕНИХ СТАРИХ ПРЕДМЕТА на дан 31.12.2012.	ДУЖИНА ТРАЈАЊА СТАРИХ ПРЕДМЕТА						% СТАРИХ ПРЕДМЕТА У ОДНОСУ НА УКУПНО У РАДУ	ПРОСЕЧНО СТАРИХ ПРЕДМЕТА ОСТАЛО У РАДУ ПО СУДИЈИ
					ОД 9 МЕСЕЦИ ДО 1 ГОДИНЕ (САМО ЗА КИ МАТЕРИЈУ)	ОД 1 ДО 2 ГОДИНЕ (САМО ЗА КИ МАТЕРИЈУ)	ОД 2 ДО 3	ОД 3 ДО 5	ОД 5 ДО 10	ПРЕКО 10		
1	КИ	1	145	5	1	3			1		3.45	5.00
2	К	2	266	58			25	21	11	1	21.80	29.00
3	КМ	1	92	0							0.00	0.00
4	КИМ	1	125	1			1				0.80	1.00
5	ГЖ	2	877	48			20	17	9	2	5.47	24.00
6	ГЖ 1			0								
7	Гж2			0								
Σ ЗА ПРЕТЕЖНО СУДЕЊЕ МАТЕРИЈЕ		6	1505	112	1	3	46	38	21	3	7.44	18.67
УКУПНО ЗА СВЕ МАТЕРИЈЕ		6	2741	140	1	3	58	45	27	6	5.11	23.33

ВИШИ СУД У ЧАЧКУ

СТАТИСТИЧКИ ПОДАЦИ О УКУПНИМ РЕЗУЛТАТИМА РАДА ЗА СВЕ МАТЕРИЈЕ

БРОЈ СУДИЈА	НЕРЕШЕНО НА ПОЧЕТКУ ИЗВЕШТАЈНОГ ПЕРИОДА	УКУПНО ПРИМЉЕНО ПРЕДМЕТА У ИЗВ. ПЕРИОДУ	УКУПАН БРОЈ ПРЕДМЕТА У РАДУ	УКУПНО РЕШЕНО	РЕШЕНО МЕРИТОРНОМ ОДЛУКОМ	УКУПНО НЕРЕШЕНО ПРЕДМЕТА НА КРАЈУ ИЗВЕШТАЈНОГ ПЕРИОДА	УКУПНО НЕРЕШЕНИХ СТАРИХ ПРЕДМЕТА ПРЕМА ДАТУМУ ПРИЈЕМА У СУД	УКУПНО НЕРЕШЕНИХ СТАРИХ ПРЕДМЕТА ПРЕМА ДАТУМУ ИНИЦИЈАЛНОГ АКТА
7	202	1,751	1,953	1,685	1,411	268	15	37

ПРОСЕЧАН ПРИЛИВ ПРЕДМЕТА ПО СУДИЈИ	ПРОСЕЧНО ПРЕДМЕТА ОСТАЛО У РАДУ ПО СУДИЈИ - НЕРЕШЕНИ	ПРОСЕЧНО РЕШЕНО ПРЕДМЕТА ПО СУДИЈИ	%РЕШЕНИХ ПРЕДМЕТА У ОДНОСУ НА УКУПНО У РАДУ	% МЕРИТОРНО РЕШЕНИХ	АЖУРНОСТ	ПРОСЕЧНО "УКУПНО У РАДУ" ПРЕДМЕТА ПО СУДИЈИ
22.74	38.29	21.88	86.28	83.74	1.68	25.36

КВАЛИТЕТ СУЂЕЊА

БРОЈ РАЗМАТРАНИХ ЖАЛБИ	БРОЈ УКИНУТИХ ОДЛУКА	% УКИНУТИХ ОДЛУКА
181	38	20.99

СТАТИСТИЧКИ ПОДАЦИ О УКУПНИМ РЕЗУЛТАТИМА РАДА ЗА ПРЕТЕЖНО СУДЕЋЕ МАТЕРИЈЕ (КИ, К, КМ, КИМ, ГЖ, ГЖ1 И ГЖ2)

БРОЈ СУДИЈА	НЕРЕШЕНО НА ПОЧЕТКУ ИЗВЕШТАЈНОГ ПЕРИОДА	УКУПНО ПРИМЉЕНО ПРЕДМЕТА У ИЗВ. ПЕРИОДУ	УКУПАН БРОЈ ПРЕДМЕТА У РАДУ	УКУПНО РЕШЕНО	РЕШЕНО МЕРИТОРНОМ ОДЛУКОМ	УКУПНО НЕРЕШЕНО ПРЕДМЕТА НА КРАЈУ ИЗВЕШТАЈНОГ ПЕРИОДА	УКУПНО НЕРЕШЕНИХ СТАРИХ ПРЕДМЕТА ПРЕМА ДАТУМУ ПРИЈЕМА У СУД	УКУПНО НЕРЕШЕНИХ СТАРИХ ПРЕДМЕТА ПРЕМА ДАТУМУ ИНИЦИЈАЛНОГ АКТА
6	135	1,067	1,202	1,090	964	112	10	26

ПРОСЕЧАН ПРИЛИВ ПРЕДМЕТА ПО СУДИЈИ	ПРОСЕЧНО ПРЕДМЕТА ОСТАЛО У РАДУ ПО СУДИЈИ - НЕРЕШЕНИ	ПРОСЕЧНО РЕШЕНО ПРЕДМЕТА ПО СУДИЈИ	%РЕШЕНИХ ПРЕДМЕТА У ОДНОСУ НА УКУПНО У РАДУ	% МЕРИТОРНО РЕШЕНИХ	АЖУРНОСТ	ПРОСЕЧНО "УКУПНО У РАДУ" ПРЕДМЕТА ПО СУДИЈИ
16.17	18.67	16.52	90.68	88.44	1.15	18.21

КВАЛИТЕТ СУЂЕЊА

БРОЈ РАЗМАТРАНИХ ЖАЛБИ	БРОЈ УКИНУТИХ ОДЛУКА	% УКИНУТИХ ОДЛУКА
89	19	21.35

**СТАТИСТИЧКИ ПОДАЦИ О РЕЗУЛТАТИМА РАДА
ЗА ПРЕТЕЖНО СУДЕЋЕ МАТЕРИЈЕ**

МАТЕРИЈА	БРОЈ СУДИЈА	НЕРЕШЕНО НА ПОЧЕТКУ ИЗВЕШТАЈНОГ ПЕРИОДА	УКУПНО ПРИМЉЕНО ПРЕДМЕТА У ИЗВ. ПЕРИОДУ	УКУПАН БРОЈ ПРЕДМЕТА У РАДУ	УКУПНО РЕШЕНО	РЕШЕНО МЕРИТОРНОМ ОДЛУКОМ	УКУПНО НЕРЕШЕНО ПРЕДМЕТА НА КРАЈУ ИЗВЕШТАЈНОГ ПЕРИОДА	УКУПНО НЕРЕШЕНИХ СТАРИХ ПРЕДМЕТА ПРЕМА ДАТУМУ ПРИЈЕМА У СУД	УКУПНО НЕРЕШЕНИХ СТАРИХ ПРЕДМЕТА ПРЕМА ДАТУМУ ИНИЦИЈАЛНОГ АКТА
КИ	1	21	90	111	89	77	22	1	1
К	2	80	76	156	95	90	61	9	18
КМ	1	12	41	53	49	42	4		
КИМ	1	8	60	68	54	47	14		
ГЖ	2	14	800	814	803	708	11		7
ГЖ1									
ГЖ2									
УКУПНО:	6	135	1,067	1,202	1,090	964	112	10	26

МАТЕРИЈА	ПРОСЕЧАН ПРИЛИВ ПРЕДМЕТА ПО СУДИЈИ	ПРОСЕЧНО ПРЕДМЕТА ОСТАЛО У РАДУ ПО СУДИЈИ	ПРОСЕЧНО ПРЕДМЕТА ОСТАЛО У РАДУ ПО СУДИЈИ - НЕРЕШЕНИ	%РЕШЕНИХ ПРЕДМЕТА У ОДНОСУ НА УКУПНО У РАДУ	% МЕРИТОРНО РЕШЕНИХ	АЖУРНОСТ	ПРОСЕЧНО "УКУПНО У РАДУ" ПРЕДМЕТА ПО СУДИЈИ
КИ	8.18	22	8.09	80.18	86.52	2.69	10.09
К	3.45	30.5	4.32	60.9	94.74	8.83	7.09
КМ	3.73	4	4.45	92.45	85.71	1.07	4.82
КИМ	5.45	14.00	4.91	79.41	87.04	2.57	6.18
ГЖ	36.36	5.5	36.5	98.65	88.17	0.15	37
ГЖ1							
ГЖ2							
УКУПНО:	16.17	18.67	16.52	90.68	88.44	1.15	18.21

КВАЛИТЕТ СУЂЕЊА

МАТЕРИЈА	БРОЈ РАЗМАТРАНИХ ЖАЛБИ	БРОЈ УКИНУТИХ ОДЛУКА	% УКИНУТИХ ОДЛУКА
КИ			
К	72	18	25
КМ	7	1	14.29
КИМ			
ГЖ	10		
ГЖ1			
ГЖ2			
УКУПНО:	89	19	21.35

**СТАТИСТИЧКИ ПОДАЦИ О НЕРЕШЕНИМ СТАРИМ ПРЕДМЕТИМА
ПРЕМА ДАТУМУ ИНИЦИЈАЛНОГ АКТА**

Редни број	Материја	Број судија	УКУПНО У РАДУ (укупно нерешено на почетку + укупно примљено) на дан 31.12.2012.	УКУПНО НЕРЕШЕНИХ СТАРИХ ПРЕДМЕТА на дан 31.12.2012.	ДУЖИНА ТРАЈАЊА СТАРИХ ПРЕДМЕТА						% СТАРИХ ПРЕДМЕТА У ОДНОСУ НА УКУПНО У РАДУ	ПРОСЕЧНО СТАРИХ ПРЕДМЕТА ОСТАЛО У РАДУ ПО СУДИЈИ
					ОД 9 МЕСЕЦИ ДО 1 ГОДИНЕ (САМО ЗА КИ МАТЕРИЈУ)	ОД 1 ДО 2 ГОДИНЕ (САМО ЗА КИ МАТЕРИЈУ)	ОД 2 ДО 3	ОД 3 ДО 5	ОД 5 ДО 10	ПРЕКО 10		
1	КИ	1	111	1	1						0.90	1.00
2	К	2	156	18			11	5	2	0	11.54	9.00
3	КМ	1	53	0							0.00	0.00
4	КИМ	1	68	0							0.00	0.00
5	ГЖ	2	814	7			1	2	3	1	0.86	3.50
6	ГЖ 1			0								
7	Гж2			0								
Σ ЗА ПРЕТЕЖНО СУДЕЋЕ МАТЕРИЈЕ		6	1202	26	1	0	12	7	5	1	2.16	4.33
УКУПНО ЗА СВЕ МАТЕРИЈЕ		7	1953	37	1	0	15	8	9	4	1.89	5.29

ВИШИ СУД У УЖИЦУ

**СТАТИСТИЧКИ ПОДАЦИ О УКУПНИМ РЕЗУЛТАТИМА РАДА
ЗА СВЕ МАТЕРИЈЕ**

БРОЈ СУДИЈА	НЕРЕШЕНО НА ПОЧЕТКУ ИЗВЕШТАЈНОГ ПЕРИОДА	УКУПНО ПРИМЉЕНО ПРЕДМЕТА У ИЗВ. ПЕРИОДУ	УКУПАН БРОЈ ПРЕДМЕТА У РАДУ	УКУПНО РЕШЕНО	РЕШЕНО МЕРИТОРНОМ ОДЛУКОМ	УКУПНО НЕРЕШЕНО ПРЕДМЕТА НА КРАЈУ ИЗВЕШТАЈНОГ ПЕРИОДА	УКУПНО НЕРЕШЕНИХ СТАРИХ ПРЕДМЕТА ПРЕМА ДАТУМУ ПРИЈЕМА У СУД	УКУПНО НЕРЕШЕНИХ СТАРИХ ПРЕДМЕТА ПРЕМА ДАТУМУ ИНИЦИЈАЛНОГ АКТА
7	148	2,270	2,418	2,238	1,814	180	8	23

ПРОСЕЧАН ПРИЛИВ ПРЕДМЕТА ПО СУДИЈИ	ПРОСЕЧНО ПРЕДМЕТА ОСТАЛО У РАДУ ПО СУДИЈИ - НЕРЕШЕНИ	ПРОСЕЧНО РЕШЕНО ПРЕДМЕТА ПО СУДИЈИ	%РЕШЕНИХ ПРЕДМЕТА У ОДНОСУ НА УКУПНО У РАДУ	% МЕРИТОРНО РЕШЕНИХ	АЖУРНОСТ	ПРОСЕЧНО "УКУПНО У РАДУ" ПРЕДМЕТА ПО СУДИЈИ
29.48	25.71	29.06	92.56	81.05	0.87	31.4

КВАЛИТЕТ СУЂЕЊА

БРОЈ РАЗМАТРАНИХ ЖАЛБИ	БРОЈ УКИНУТИХ ОДЛУКА	% УКИНУТИХ ОДЛУКА
193	26	13.47

СТАТИСТИЧКИ ПОДАЦИ О УКУПНИМ РЕЗУЛТАТИМА РАДА
ЗА ПРЕТЕЖНО СУДЕЋЕ МАТЕРИЈЕ
(КИ, К, КМ, КИМ, ГЖ, ГЖ1 И ГЖ2)

БРОЈ СУДИЈА	НЕРЕШЕНО НА ПОЧЕТКУ ИЗВЕШТАЈНОГ ПЕРИОДА	УКУПНО ПРИМЉЕНО ПРЕДМЕТА У ИЗВ. ПЕРИОДУ	УКУПАН БРОЈ ПРЕДМЕТА У РАДУ	УКУПНО РЕШЕНО	РЕШЕНО МЕРИТОРНОМ ОДЛУКОМ	УКУПНО НЕРЕШЕНО ПРЕДМЕТА НА КРАЈУ ИЗВЕШТАЈНОГ ПЕРИОДА	УКУПНО НЕРЕШЕНИХ СТАРИХ ПРЕДМЕТА ПРЕМА ДАТУМУ ПРИЈЕМА У СУД	УКУПНО НЕРЕШЕНИХ СТАРИХ ПРЕДМЕТА ПРЕМА ДАТУМУ ИНИЦИЈАЛНОГ АКТА
7	101	1,314	1,415	1,304	1,222	111	6	18

ПРОСЕЧАН ПРИЛИВ ПРЕДМЕТА ПО СУДИЈИ	ПРОСЕЧНО ПРЕДМЕТА ОСТАЛО У РАДУ ПО СУДИЈИ - НЕРЕШЕНИ	ПРОСЕЧНО РЕШЕНО ПРЕДМЕТА ПО СУДИЈИ	%РЕШЕНИХ ПРЕДМЕТА У ОДНОСУ НА УКУПНО У РАДУ	% МЕРИТОРНО РЕШЕНИХ	АЖУРНОСТ	ПРОСЕЧНО "УКУПНО У РАДУ" ПРЕДМЕТА ПО СУДИЈИ
17.06	15.86	16.94	92.16	93.71	0.93	18.38

КВАЛИТЕТ СУЂЕЊА

БРОЈ РАЗМАТРАНИХ ЖАЛБИ	БРОЈ УКИНУТИХ ОДЛУКА	% УКИНУТИХ ОДЛУКА
87	11	12.64

СТАТИСТИЧКИ ПОДАЦИ О РЕЗУЛТАТИМА РАДА
ЗА ПРЕТЕЖНО СУДЕЋЕ МАТЕРИЈЕ

МАТЕРИЈА	БРОЈ СУДИЈА	НЕРЕШЕНО НА ПОЧЕТКУ ИЗВЕШТАЈНОГ ПЕРИОДА	УКУПНО ПРИМЉЕНО ПРЕДМЕТА У ИЗВ. ПЕРИОДУ	УКУПАН БРОЈ ПРЕДМЕТА У РАДУ	УКУПНО РЕШЕНО	РЕШЕНО МЕРИТОРНОМ ОДЛУКОМ	УКУПНО НЕРЕШЕНО ПРЕДМЕТА НА КРАЈУ ИЗВЕШТАЈНОГ ПЕРИОДА	УКУПНО НЕРЕШЕНИХ СТАРИХ ПРЕДМЕТА ПРЕМА ДАТУМУ ПРИЈЕМА У СУД	УКУПНО НЕРЕШЕНИХ СТАРИХ ПРЕДМЕТА ПРЕМА ДАТУМУ ИНИЦИЈАЛНОГ АКТА
КИ	2	23	89	112	91	76	21		
К	2	58	92	150	98	87	52	6	11
КМ	2	2	58	60	58	57	2		
КИМ	2	2	63	65	58	58	7		
ГЖ	3	16	1,012	1,028	999	944	29		7
ГЖ1									
ГЖ2									
УКУПНО:	7	101	1,314	1,415	1,304	1,222	111	6	18

МАТЕРИЈА	ПРОСЕЧАН ПРИЛИВ ПРЕДМЕТА ПО СУДИЈИ	ПРОСЕЧНО ПРЕДМЕТА ОСТАЛО У РАДУ ПО СУДИЈИ	ПРОСЕЧНО ПРЕДМЕТА ОСТАЛО У РАДУ ПО СУДИЈИ - НЕРЕШЕНИ	%РЕШЕНИХ ПРЕДМЕТА У ОДНОСУ НА УКУПНО У РАДУ	% МЕРИТОРНО РЕШЕНИХ	АЖУРНОСТ	ПРОСЕЧНО "УКУПНО У РАДУ" ПРЕДМЕТА ПО СУДИЈИ
КИ	4.05	10.5	4.14	81.25	83.52	2.6	5.09
К	4.18	26	4.45	65.33	88.78	6.22	6.82
КМ	2.64	1	2.64	96.67	98.28	0.38	2.73
КИМ	2.86	3.50	2.64	89.23	100	1.22	2.95
ГЖ	30.67	9.67	30.27	97.18	94.49	0.32	31.15
ГЖ1							
ГЖ2							
УКУПНО:	17.06	15.86	16.94	92.16	93.71	0.93	18.38

КВАЛИТЕТ СУЂЕЊА

МАТЕРИЈА	БРОЈ РАЗМАТРАНИХ ЖАЛБИ	БРОЈ УКИНУТИХ ОДЛУКА	% УКИНУТИХ ОДЛУКА
КИ	1	1	100.00
К	67	9	13.43
КМ	4	1	25
КИМ			
ГЖ	15		
ГЖ1			
ГЖ2			
УКУПНО:	87	11	12.64

СТАТИСТИЧКИ ПОДАЦИ О НЕРЕШЕНИМ СТАРИМ ПРЕДМЕТИМА ПРЕМА ДАТУМУ ИНИЦИЈАЛНОГ АКТА

Редни број	Материја	Број судија	УКУПНО У РАДУ (укупно нерешено на почетку + укупно примљено) на дан 31.12.2012.	УКУПНО НЕРЕШЕНИХ СТАРИХ ПРЕДМЕТА на дан 31.12.2012.	ДУЖИНА ТРАЈАЊА СТАРИХ ПРЕДМЕТА						% СТАРИХ ПРЕДМЕТА У ОДНОСУ НА УКУПНО У РАДУ	ПРОСЕЧНО СТАРИХ ПРЕДМЕТА ОСТАЛО У РАДУ ПО СУДИЈИ
					ОД 9 МЕСЕЦИ ДО 1 ГОДИНЕ (САМО ЗА КИ МАТЕРИЈУ)	ОД 1 ДО 2 ГОДИНЕ (САМО ЗА КИ МАТЕРИЈУ)	ОД 2 ДО 3	ОД 3 ДО 5	ОД 5 ДО 10	ПРЕКО 10		
1	КИ	2	112	0	0	0	0	0	0	0	0.00	0.00
2	К	2	150	11	0	0	7	2	1	1	7.33	5.50
3	КМ	2	60	0	0	0	0	0	0	0	0.00	0.00
4	КИМ	2	65	0	0	0	0	0	0	0	0.00	0.00
5	ГЖ	3	1028	7	0	0	1	4	1	1	0.68	2.33
6	ГЖ 1	0	0	0	0	0	0	0	0	0		
7	Гж2	0	0	0	0	0	0	0	0	0		
Σ ЗА ПРЕТЕЖНО СУДЕЋЕ МАТЕРИЈЕ		7	1415	18	0	0	8	6	2	2	1.27	2.57
УКУПНО ЗА СВЕ МАТЕРИЈЕ		7	2418	23	0	0	12	6	3	2	0.95	3.29

ВИШИ СУД У НИШУ

СТАТИСТИЧКИ ПОДАЦИ О УКУПНИМ РЕЗУЛТАТИМА РАДА ЗА СВЕ МАТЕРИЈЕ

БРОЈ СУДИЈА	НЕРЕШЕНО НА ПОЧЕТКУ ИЗВЕШТАЈНОГ ПЕРИОДА	УКУПНО ПРИМЉЕНО ПРЕДМЕТА У ИЗВ. ПЕРИОДУ	УКУПАН БРОЈ ПРЕДМЕТА У РАДУ	УКУПНО РЕШЕНО	РЕШЕНО МЕРИТОРНОМ ОДЛУКОМ	УКУПНО НЕРЕШЕНО ПРЕДМЕТА НА КРАЈУ ИЗВЕШТАЈНОГ ПЕРИОДА	УКУПНО НЕРЕШЕНИХ СТАРИХ ПРЕДМЕТА ПРЕМА ДАТУМУ ПРИЈЕМА У СУД	УКУПНО НЕРЕШЕНИХ СТАРИХ ПРЕДМЕТА ПРЕМА ДАТУМУ ИНИЦИЈАЛНОГ АКТА
16	493	5,071	5,564	5,057	4,044	507	40	64

ПРОСЕЧАН ПРИЛИВ ПРЕДМЕТА ПО СУДИЈИ	ПРОСЕЧНО ПРЕДМЕТА ОСТАЛО У РАДУ ПО СУДИЈИ - НЕРЕШЕНИ	ПРОСЕЧНО РЕШЕНО ПРЕДМЕТА ПО СУДИЈИ	%РЕШЕНИХ ПРЕДМЕТА У ОДНОСУ НА УКУПНО У РАДУ	% МЕРИТОРНО РЕШЕНИХ	АЖУРНОСТ	ПРОСЕЧНО "УКУПНО У РАДУ" ПРЕДМЕТА ПО СУДИЈИ
28.81	31.69	28.73	90.89	79.97	1.1	31.61

КВАЛИТЕТ СУЂЕЊА

БРОЈ РАЗМАТРАНИХ ЖАЛБИ	БРОЈ УКИНУТИХ ОДЛУКА	% УКИНУТИХ ОДЛУКА
476	71	14.92

СТАТИСТИЧКИ ПОДАЦИ О УКУПНИМ РЕЗУЛТАТИМА РАДА ЗА ПРЕТЕЖНО СУДЕЋЕ МАТЕРИЈЕ (КИ, К, КМ, КИМ, ГЖ, ГЖ1 И ГЖ2)

БРОЈ СУДИЈА	НЕРЕШЕНО НА ПОЧЕТКУ ИЗВЕШТАЈНОГ ПЕРИОДА	УКУПНО ПРИМЉЕНО ПРЕДМЕТА У ИЗВ. ПЕРИОДУ	УКУПАН БРОЈ ПРЕДМЕТА У РАДУ	УКУПНО РЕШЕНО	РЕШЕНО МЕРИТОРНОМ ОДЛУКОМ	УКУПНО НЕРЕШЕНО ПРЕДМЕТА НА КРАЈУ ИЗВЕШТАЈНОГ ПЕРИОДА	УКУПНО НЕРЕШЕНИХ СТАРИХ ПРЕДМЕТА ПРЕМА ДАТУМУ ПРИЈЕМА У СУД	УКУПНО НЕРЕШЕНИХ СТАРИХ ПРЕДМЕТА ПРЕМА ДАТУМУ ИНИЦИЈАЛНОГ АКТА
17	326	3,365	3,691	3,363	2,839	328	38	55

ПРОСЕЧАН ПРИЛИВ ПРЕДМЕТА ПО СУДИЈИ	ПРОСЕЧНО ПРЕДМЕТА ОСТАЛО У РАДУ ПО СУДИЈИ - НЕРЕШЕНИ	ПРОСЕЧНО РЕШЕНО ПРЕДМЕТА ПО СУДИЈИ	%РЕШЕНИХ ПРЕДМЕТА У ОДНОСУ НА УКУПНО У РАДУ	% МЕРИТОРНО РЕШЕНИХ	АЖУРНОСТ	ПРОСЕЧНО "УКУПНО У РАДУ" ПРЕДМЕТА ПО СУДИЈИ
17.99	19.29	17.98	91.11	84.42	1.07	19.74

КВАЛИТЕТ СУЂЕЊА

БРОЈ РАЗМАТРАНИХ ЖАЛБИ	БРОЈ УКИНУТИХ ОДЛУКА	% УКИНУТИХ ОДЛУКА
226	33	14.6

**СТАТИСТИЧКИ ПОДАЦИ О РЕЗУЛТАТИМА РАДА
ЗА ПРЕТЕЖНО СУДЕЋЕ МАТЕРИЈЕ**

МАТЕРИЈА	БРОЈ СУДИЈА	НЕРЕШЕНО НА ПОЧЕТКУ ИЗВЕШТАЈНОГ ПЕРИОДА	УКУПНО ПРИМЉЕНО ПРЕДМЕТА У ИЗВ. ПЕРИОДУ	УКУПАН БРОЈ ПРЕДМЕТА У РАДУ	УКУПНО РЕШЕНО	РЕШЕНО МЕРИТОРНОМ ОДЛУКОМ	УКУПНО НЕРЕШЕНО ПРЕДМЕТА НА КРАЈУ ИЗВЕШТАЈНОГ ПЕРИОДА	УКУПНО НЕРЕШЕНИХ СТАРИХ ПРЕДМЕТА ПРЕМА ДАТУМУ ПРИЈЕМА У СУД	УКУПНО НЕРЕШЕНИХ СТАРИХ ПРЕДМЕТА ПРЕМА ДАТУМУ ИНИЦИЈАЛНОГ АКТА
КИ	3	82	183	265	191	171	74	14	15
К	4	146	280	426	276	233	150	24	40
КМ	2	19	98	117	99	75	18		
КИМ	2	66	113	179	128	114	51		
ГЖ	8	11	2,419	2,430	2,397	2,012	33		
ГЖ1	8	2	226	228	226	193	2		
ГЖ2	8		46	46	46	41			
УКУПНО:	17	326	3,365	3,691	3,363	2,839	328	38	55

МАТЕРИЈА	ПРОСЕЧАН ПРИЛИВ ПРЕДМЕТА ПО СУДИЈИ	ПРОСЕЧНО ПРЕДМЕТА ОСТАЛО У РАДУ ПО СУДИЈИ	ПРОСЕЧНО ПРЕДМЕТА ОСТАЛО У РАДУ ПО СУДИЈИ - НЕРЕШЕНИ	%РЕШЕНИХ ПРЕДМЕТА У ОДНОСУ НА УКУПНО У РАДУ	% МЕРИТОРНО РЕШЕНИХ	АЖУРНОСТ	ПРОСЕЧНО "УКУПНО У РАДУ" ПРЕДМЕТА ПО СУДИЈИ
КИ	5.55	24.67	5.79	72.08	89.53	4.45	8.03
К	6.36	37.5	6.27	64.79	84.42	5.89	9.68
КМ	4.45	9	4.5	84.62	75.76	2.02	5.32
КИМ	5.14	25.50	5.82	71.51	89.06	4.96	8.14
ГЖ	27.49	4.12	27.24	98.64	83.94	0.15	27.61
ГЖ1	2.57	0.25	2.57	99.12	85.4	0.1	2.59
ГЖ2	0.52		0.52	100.00	89.13		0.52
УКУПНО:	17.99	19.29	17.98	91.11	84.42	1.07	19.74

КВАЛИТЕТ СУЂЕЊА

МАТЕРИЈА	БРОЈ РАЗМАТРАНИХ ЖАЛБИ	БРОЈ УКИНУТИХ ОДЛУКА	% УКИНУТИХ ОДЛУКА
КИ			
К	153	31	20.26
КМ	7	1	14.29
КИМ			
ГЖ	55	1	1.82
ГЖ1	10		
ГЖ2	1		
УКУПНО:	226	33	14.6

**СТАТИСТИЧКИ ПОДАЦИ О НЕРЕШЕНИМ СТАРИМ ПРЕДМЕТИМА
ПРЕМА ДАТУМУ ИНИЦИЈАЛНОГ АКТА**

Редни број	Материја	Број судија	УКУПНО У РАДУ (укупно нерешено на почетку + укупно примљено) на дан 31.12.2012.	УКУПНО НЕРЕШЕНИХ СТАРИХ ПРЕДМЕТА на дан 31.12.2012.	ДУЖИНА ТРАЈАЊА СТАРИХ ПРЕДМЕТА						% СТАРИХ ПРЕДМЕТА У ОДНОСУ НА УКУПНО У РАДУ	ПРОСЕЧНО СТАРИХ ПРЕДМЕТА ОСТАЛО У РАДУ ПО СУДИЈИ
					ОД 9 МЕСЕЦИ ДО 1 ГОДИНЕ (САМО ЗА КИ МАТЕРИЈУ)	ОД 1 ДО 2 ГОДИНЕ (САМО ЗА КИ МАТЕРИЈУ)	ОД 2 ДО 3	ОД 3 ДО 5	ОД 5 ДО 10	ПРЕКО 10		
1	КИ	3	265	15	6	3	3	2		1	5.66	5.00
2	К	4	426	40			14	10	5	11	9.39	10.00
3	КМ	2	117	0							0.00	0.00
4	КИМ	2	179	0							0.00	0.00
5	ГЖ	8	2430	0							0.00	0.00
6	ГЖ 1	8	228	0							0.00	0.00
7	Гж2	8	46	0							0.00	0.00
Σ ЗА ПРЕТЕЖНО СУДЕЋЕ МАТЕРИЈЕ		17	3691	55	6	3	17	12	5	12	1.49	3.24
УКУПНО ЗА СВЕ МАТЕРИЈЕ		16	5564	64	6	3	19	17	5	14	1.15	4.00

ВИШИ СУД У ВРАЊУ

**СТАТИСТИЧКИ ПОДАЦИ О УКУПНИМ РЕЗУЛТАТИМА РАДА
ЗА СВЕ МАТЕРИЈЕ**

БРОЈ СУДИЈА	НЕРЕШЕНО НА ПОЧЕТКУ ИЗВЕШТАЈНОГ ПЕРИОДА	УКУПНО ПРИМЉЕНО ПРЕДМЕТА У ИЗВ. ПЕРИОДУ	УКУПАН БРОЈ ПРЕДМЕТА У РАДУ	УКУПНО РЕШЕНО	РЕШЕНО МЕРИТОРНОМ ОДЛУКОМ	УКУПНО НЕРЕШЕНО ПРЕДМЕТА НА КРАЈУ ИЗВЕШТАЈНОГ ПЕРИОДА	УКУПНО НЕРЕШЕНИХ СТАРИХ ПРЕДМЕТА ПРЕМА ДАТУМУ ПРИЈЕМА У СУД	УКУПНО НЕРЕШЕНИХ СТАРИХ ПРЕДМЕТА ПРЕМА ДАТУМУ ИНИЦИЈАЛНОГ АКТА
8	1,586	2,591	4,177	2,491	2,053	1,686	40	1,119

ПРОСЕЧАН ПРИЛИВ ПРЕДМЕТА ПО СУДИЈИ	ПРОСЕЧНО ПРЕДМЕТА ОСТАЛО У РАДУ ПО СУДИЈИ - НЕРЕШЕНИ	ПРОСЕЧНО РЕШЕНО ПРЕДМЕТА ПО СУДИЈИ	%РЕШЕНИХ ПРЕДМЕТА У ОДНОСУ НА УКУПНО У РАДУ	% МЕРИТОРНО РЕШЕНИХ	АЖУРНОСТ	ПРОСЕЧНО "УКУПНО У РАДУ" ПРЕДМЕТА ПО СУДИЈИ
29.44	210.75	28.31	59.64	82.42	7.16	47.47

КВАЛИТЕТ СУЂЕЊА

БРОЈ РАЗМАТРАНИХ ЖАЛБИ	БРОЈ УКИНУТИХ ОДЛУКА	% УКИНУТИХ ОДЛУКА
161	50	31.06

**СТАТИСТИЧКИ ПОДАЦИ О УКУПНИМ РЕЗУЛТАТИМА РАДА
ЗА ПРЕТЕЖНО СУДЕЋЕ МАТЕРИЈЕ
(КИ, К, КМ, КИМ, ГЖ, ГЖ1 И ГЖ2)**

БРОЈ СУДИЈА	НЕРЕШЕНО НА ПОЧЕТКУ ИЗВЕШТАЈНОГ ПЕРИОДА	УКУПНО ПРИМЉЕНО ПРЕДМЕТА У ИЗВ. ПЕРИОДУ	УКУПАН БРОЈ ПРЕДМЕТА У РАДУ	УКУПНО РЕШЕНО	РЕШЕНО МЕРИТОРНОМ ОДЛУКОМ	УКУПНО НЕРЕШЕНО ПРЕДМЕТА НА КРАЈУ ИЗВЕШТАЈНОГ ПЕРИОДА	УКУПНО НЕРЕШЕНИХ СТАРИХ ПРЕДМЕТА ПРЕМА ДАТУМУ ПРИЈЕМА У СУД	УКУПНО НЕРЕШЕНИХ СТАРИХ ПРЕДМЕТА ПРЕМА ДАТУМУ ИНИЦИЈАЛНОГ АКТА
8	1,520	1,804	3,324	1,737	1,415	1,587	29	1,099

ПРОСЕЧАН ПРИЛИВ ПРЕДМЕТА ПО СУДИЈИ	ПРОСЕЧНО ПРЕДМЕТА ОСТАЛО У РАДУ ПО СУДИЈИ - НЕРЕШЕНИ	ПРОСЕЧНО РЕШЕНО ПРЕДМЕТА ПО СУДИЈИ	%РЕШЕНИХ ПРЕДМЕТА У ОДНОСУ НА УКУПНО У РАДУ	% МЕРИТОРНО РЕШЕНИХ	АЖУРНОСТ	ПРОСЕЧНО "УКУПНО У РАДУ" ПРЕДМЕТА ПО СУДИЈИ
20.5	198.38	19.74	52.26	81.46	9.68	37.77

КВАЛИТЕТ СУЂЕЊА

БРОЈ РАЗМАТРАНИХ ЖАЛБИ	БРОЈ УКИНУТИХ ОДЛУКА	% УКИНУТИХ ОДЛУКА
107	40	37.38

**СТАТИСТИЧКИ ПОДАЦИ О РЕЗУЛТАТИМА РАДА
ЗА ПРЕТЕЖНО СУДЕЋЕ МАТЕРИЈЕ**

МАТЕРИЈА	БРОЈ СУДИЈА	НЕРЕШЕНО НА ПОЧЕТКУ ИЗВЕШТАЈНОГ ПЕРИОДА	УКУПНО ПРИМЉЕНО ПРЕДМЕТА У ИЗВ. ПЕРИОДУ	УКУПАН БРОЈ ПРЕДМЕТА У РАДУ	УКУПНО РЕШЕНО	РЕШЕНО МЕРИТОРНОМ ОДЛУКОМ	УКУПНО НЕРЕШЕНО ПРЕДМЕТА НА КРАЈУ ИЗВЕШТАЈНОГ ПЕРИОДА	УКУПНО НЕРЕШЕНИХ СТАРИХ ПРЕДМЕТА ПРЕМА ДАТУМУ ПРИЈЕМА У СУД	УКУПНО НЕРЕШЕНИХ СТАРИХ ПРЕДМЕТА ПРЕМА ДАТУМУ ИНИЦИЈАЛНОГ АКТА
КИ	2	19	83	102	87	66	15	1	1
К	3	118	120	238	142	125	96	16	42
КМ	3	41	80	121	86	72	35	2	2
КИМ	2	15	106	121	103	79	18		
ГЖ	3	1,234	1,307	2,541	1,194	989	1,347	8	1,000
ГЖ1	3	93	108	201	125	84	76	2	54
ГЖ2									
УКУПНО:	8	1,520	1,804	3,324	1,737	1,415	1,587	29	1,099

МАТЕРИЈА	ПРОСЕЧАН ПРИЛИВ ПРЕДМЕТА ПО СУДИЈИ	ПРОСЕЧНО ПРЕДМЕТА ОСТАЛО У РАДУ ПО СУДИЈИ	ПРОСЕЧНО ПРЕДМЕТА ОСТАЛО У РАДУ ПО СУДИЈИ - НЕРЕШЕНИ	%РЕШЕНИХ ПРЕДМЕТА У ОДНОСУ НА УКУПНО У РАДУ	% МЕРИТОРНО РЕШЕНИХ	АЖУРНОСТ	ПРОСЕЧНО "УКУПНО У РАДУ" ПРЕДМЕТА ПО СУДИЈИ
КИ	3.77	7.5	3.95	85.29	75.86	1.99	4.64
К	3.64	32	4.3	59.66	88.03	8.8	7.21
КМ	2.42	11.67	2.61	71.07	83.72	4.81	3.67
КИМ	4.82	9.00	4.68	85.12	76.7	1.87	5.5
ГЖ	39.61	449	36.18	46.99	82.83	11.34	77
ГЖ1	3.27	25.33	3.79	62.19	67.2	7.74	6.09
ГЖ2							
УКУПНО:	20.5	198.38	19.74	52.26	81.46	9.68	37.77

КВАЛИТЕТ СУЂЕЊА

МАТЕРИЈА	БРОЈ РАЗМАТРАНИХ ЖАЛБИ	БРОЈ УКИНУТИХ ОДЛУКА	% УКИНУТИХ ОДЛУКА
КИ			
К	88	32	36.36
КМ	19	8	42.11
КИМ			
ГЖ			
ГЖ1			
ГЖ2			
УКУПНО:	107	40	37.38

СТАТИСТИЧКИ ПОДАЦИ О НЕРЕШЕНИМ СТАРИМ ПРЕДМЕТИМА ПРЕМА ДАТУМУ ИНИЦИЈАЛНОГ АКТА

Редни број	Материја	Број судија	УКУПНО У РАДУ (укупно нерешено на почетку + укупно примљено) на дан 31.12.2012.	УКУПНО НЕРЕШЕНИХ СТАРИХ ПРЕДМЕТА на дан 31.12.2012.	ДУЖИНА ТРАЈАЊА СТАРИХ ПРЕДМЕТА						% СТАРИХ ПРЕДМЕТА У ОДНОСУ НА УКУПНО У РАДУ	ПРОСЕЧНО СТАРИХ ПРЕДМЕТА ОСТАЛО У РАДУ ПО СУДИЈИ
					ОД 9 МЕСЕЦИ ДО 1 ГОДИНЕ (САМО ЗА КИ МАТЕРИЈУ)	ОД 1 ДО 2 ГОДИНЕ (САМО ЗА КИ МАТЕРИЈУ)	ОД 2 ДО 3	ОД 3 ДО 5	ОД 5 ДО 10	ПРЕКО 10		
1	КИ	2	102	1	1						0.98	0.50
2	К	3	238	42			13	17	9	3	17.65	14.00
3	КМ	3	121	2			2				1.65	0.67
4	КИМ	2	121	0							0.00	0.00
5	ГЖ	3	2541	1000			346	448	167	39	39.35	333.33
6	ГЖ 1	3	201	54			16	22	12	4	26.87	18.00
7	Гж2			0								
Σ ЗА ПРЕТЕЖНО СУДЕЊЕ МАТЕРИЈЕ		8	3324	1099	1	0	377	487	188	46	33.06	137.38
УКУПНО ЗА СВЕ МАТЕРИЈЕ		8	4177	1119	1	0	380	495	195	48	26.79	139.88

ВИШИ СУД У КОСОВСКОЈ МИТРОВИЦИ

СТАТИСТИЧКИ ПОДАЦИ О УКУПНИМ РЕЗУЛТАТИМА РАДА ЗА СВЕ МАТЕРИЈЕ

БРОЈ СУДИЈА	НЕРЕШЕНО НА ПОЧЕТКУ ИЗВЕШТАЈНОГ ПЕРИОДА	УКУПНО ПРИМЉЕНО ПРЕДМЕТА У ИЗВ. ПЕРИОДУ	УКУПАН БРОЈ ПРЕДМЕТА У РАДУ	УКУПНО РЕШЕНО	РЕШЕНО МЕРИТОРНОМ ОДЛУКОМ	УКУПНО НЕРЕШЕНО ПРЕДМЕТА НА КРАЈУ ИЗВЕШТАЈНОГ ПЕРИОДА	УКУПНО НЕРЕШЕНИХ СТАРИХ ПРЕДМЕТА ПРЕМА ДАТУМУ ПРИЈЕМА У СУД	УКУПНО НЕРЕШЕНИХ СТАРИХ ПРЕДМЕТА ПРЕМА ДАТУМУ ИНИЦИЈАЛНОГ АКТА
8	23	1,528	1,551	1,512	172	39	10	13

ПРОСЕЧАН ПРИЛИВ ПРЕДМЕТА ПО СУДИЈИ	ПРОСЕЧНО ПРЕДМЕТА ОСТАЛО У РАДУ ПО СУДИЈИ - НЕРЕШЕНИ	ПРОСЕЧНО РЕШЕНО ПРЕДМЕТА ПО СУДИЈИ	%РЕШЕНИХ ПРЕДМЕТА У ОДНОСУ НА УКУПНО У РАДУ	% МЕРИТОРНО РЕШЕНИХ	АЖУРНОСТ	ПРОСЕЧНО "УКУПНО У РАДУ" ПРЕДМЕТА ПО СУДИЈИ
17.36	4.88	17.18	97.49	11.38	0.28	17.62

КВАЛИТЕТ СУЂЕЊА

БРОЈ РАЗМАТРАНИХ ЖАЛБИ	БРОЈ УКИНУТИХ ОДЛУКА	% УКИНУТИХ ОДЛУКА
2		

СТАТИСТИЧКИ ПОДАЦИ О УКУПНИМ РЕЗУЛТАТИМА РАДА ЗА ПРЕТЕЖНО СУДЕЋЕ МАТЕРИЈЕ (КИ, К, КМ, КИМ, ГЖ, ГЖ1 И ГЖ2)

БРОЈ СУДИЈА	НЕРЕШЕНО НА ПОЧЕТКУ ИЗВЕШТАЈНОГ ПЕРИОДА	УКУПНО ПРИМЉЕНО ПРЕДМЕТА У ИЗВ. ПЕРИОДУ	УКУПАН БРОЈ ПРЕДМЕТА У РАДУ	УКУПНО РЕШЕНО	РЕШЕНО МЕРИТОРНОМ ОДЛУКОМ	УКУПНО НЕРЕШЕНО ПРЕДМЕТА НА КРАЈУ ИЗВЕШТАЈНОГ ПЕРИОДА	УКУПНО НЕРЕШЕНИХ СТАРИХ ПРЕДМЕТА ПРЕМА ДАТУМУ ПРИЈЕМА У СУД	УКУПНО НЕРЕШЕНИХ СТАРИХ ПРЕДМЕТА ПРЕМА ДАТУМУ ИНИЦИЈАЛНОГ АКТА
8	18	167	185	152	116	33	10	13

ПРОСЕЧАН ПРИЛИВ ПРЕДМЕТА ПО СУДИЈИ	ПРОСЕЧНО ПРЕДМЕТА ОСТАЛО У РАДУ ПО СУДИЈИ - НЕРЕШЕНИ	ПРОСЕЧНО РЕШЕНО ПРЕДМЕТА ПО СУДИЈИ	%РЕШЕНИХ ПРЕДМЕТА У ОДНОСУ НА УКУПНО У РАДУ	% МЕРИТОРНО РЕШЕНИХ	АЖУРНОСТ	ПРОСЕЧНО "УКУПНО У РАДУ" ПРЕДМЕТА ПО СУДИЈИ
1.9	4.12	1.73	82.16	76.32	2.17	2.1

КВАЛИТЕТ СУЂЕЊА

БРОЈ РАЗМАТРАНИХ ЖАЛБИ	БРОЈ УКИНУТИХ ОДЛУКА	% УКИНУТИХ ОДЛУКА
1		

**СТАТИСТИЧКИ ПОДАЦИ О РЕЗУЛТАТИМА РАДА
ЗА ПРЕТЕЖНО СУДЕЋЕ МАТЕРИЈЕ**

МАТЕРИЈА	БРОЈ СУДИЈА	НЕРЕШЕНО НА ПОЧЕТКУ ИЗВЕШТАЈНОГ ПЕРИОДА	УКУПНО ПРИМЉЕНО ПРЕДМЕТА У ИЗВ. ПЕРИОДУ	УКУПАН БРОЈ ПРЕДМЕТА У РАДУ	УКУПНО РЕШЕНО	РЕШЕНО МЕРИТОРНОМ ОДЛУКОМ	УКУПНО НЕРЕШЕНО ПРЕДМЕТА НА КРАЈУ ИЗВЕШТАЈНОГ ПЕРИОДА	УКУПНО НЕРЕШЕНИХ СТАРИХ ПРЕДМЕТА ПРЕМА ДАТУМУ ПРИЈЕМА У СУД	УКУПНО НЕРЕШЕНИХ СТАРИХ ПРЕДМЕТА ПРЕМА ДАТУМУ ИНИЦИЈАЛНОГ АКТА
КИ	2	6	11	17	6	4	11	5	6
К	3	7	22	29	19	4	10	3	5
КМ	2		18	18	15	8	3		
КИМ	2	5	42	47	38	36	9	2	2
ГЖ	4		62	62	62	52			
ГЖ1	4		12	12	12	12			
ГЖ2	4								
УКУПНО:	8	18	167	185	152	116	33	10	13

МАТЕРИЈА	ПРОСЕЧАН ПРИЛИВ ПРЕДМЕТА ПО СУДИЈИ	ПРОСЕЧНО ПРЕДМЕТА ОСТАЛО У РАДУ ПО СУДИЈИ	ПРОСЕЧНО ПРЕДМЕТА ОСТАЛО У РАДУ ПО СУДИЈИ - НЕРЕШЕНИ	%РЕШЕНИХ ПРЕДМЕТА У ОДНОСУ НА УКУПНО У РАДУ	% МЕРИТОРНО РЕШЕНИХ	АЖУРНОСТ	ПРОСЕЧНО "УКУПНО У РАДУ" ПРЕДМЕТА ПО СУДИЈИ
КИ	0.5	5.5	0.27	35.29	66.67	11	0.77
К	0.67	3.33	0.58	65.52	21.05	5	0.88
КМ	0.82	1.5	0.68	83.33	53.33	1.83	0.82
КИМ	1.91	4.50	1.73	80.85	94.74	2.36	2.14
ГЖ	1.41		1.41	100	83.87		1.41
ГЖ1	0.27		0.27	100	100		0.27
ГЖ2							
УКУПНО:	1.9	4.12	1.73	82.16	76.32	2.17	2.1

КВАЛИТЕТ СУЂЕЊА

МАТЕРИЈА	БРОЈ РАЗМАТРАНИХ ЖАЛБИ	БРОЈ УКИНУТИХ ОДЛУКА	% УКИНУТИХ ОДЛУКА
КИ			
К			
КМ	1		
КИМ			
ГЖ			
ГЖ1			
ГЖ2			
УКУПНО:	1		

**СТАТИСТИЧКИ ПОДАЦИ О НЕРЕШЕНИМ СТАРИМ ПРЕДМЕТИМА
ПРЕМА ДАТУМУ ИНИЦИЈАЛНОГ АКТА**

Редни број	Материја	Број судија	УКУПНО У РАДУ (укупно нерешено на почетку + укупно примљено) на дан 31.12.2012.	УКУПНО НЕРЕШЕНИХ СТАРИХ ПРЕДМЕТА на дан 31.12.2012.	ДУЖИНА ТРАЈАЊА СТАРИХ ПРЕДМЕТА						% СТАРИХ ПРЕДМЕТА У ОДНОСУ НА УКУПНО У РАДУ	ПРОСЕЧНО СТАРИХ ПРЕДМЕТА ОСТАЛО У РАДУ ПО СУДИЈИ
					ОД 9 МЕСЕЦИ ДО 1 ГОДИНЕ (САМО ЗА КИ МАТЕРИЈУ)	ОД 1 ДО 2 ГОДИНЕ (САМО ЗА КИ МАТЕРИЈУ)	ОД 2 ДО 3	ОД 3 ДО 5	ОД 5 ДО 10	ПРЕКО 10		
1	КИ	2	17	6	2	2	1	1	0	0	35.29	3.00
2	К	3	29	5	0	0	2	0	0	3	17.24	1.67
3	КМ	2	18	0	0	0	0	0	0	0	0.00	0.00
4	КИМ	2	47	2	0	1	1	0	0	0	4.26	1.00
5	ГЖ	4	62	0	0	0	0	0	0	0	0.00	0.00
6	ГЖ 1	4	12	0	0	0	0	0	0	0	0.00	0.00
7	Гж2	4	0	0	0	0	0	0	0	0		0.00
Σ ЗА ПРЕТЕЖНО СУДЕЋЕ МАТЕРИЈЕ		8	185	13	2	3	4	1	0	3	7.03	1.63
УКУПНО ЗА СВЕ МАТЕРИЈЕ		8	1551	13	2	3	4	1	0	3	0.84	1.63

ВИШИ СУД У ЛЕСКОВЦУ

**СТАТИСТИЧКИ ПОДАЦИ О УКУПНИМ РЕЗУЛТАТИМА РАДА
ЗА СВЕ МАТЕРИЈЕ**

БРОЈ СУДИЈА	НЕРЕШЕНО НА ПОЧЕТКУ ИЗВЕШТАЈНОГ ПЕРИОДА	УКУПНО ПРИМЉЕНО ПРЕДМЕТА У ИЗВ. ПЕРИОДУ	УКУПАН БРОЈ ПРЕДМЕТА У РАДУ	УКУПНО РЕШЕНО	РЕШЕНО МЕРИТОРНОМ ОДЛУКОМ	УКУПНО НЕРЕШЕНО ПРЕДМЕТА НА КРАЈУ ИЗВЕШТАЈНОГ ПЕРИОДА	УКУПНО НЕРЕШЕНИХ СТАРИХ ПРЕДМЕТА ПРЕМА ДАТУМУ ПРИЈЕМА У СУД	УКУПНО НЕРЕШЕНИХ СТАРИХ ПРЕДМЕТА ПРЕМА ДАТУМУ ИНИЦИЈАЛНОГ АКТА
8	2,413	2,667	5,080	3,783	3,146	1,297	194	737

ПРОСЕЧАН ПРИЛИВ ПРЕДМЕТА ПО СУДИЈИ	ПРОСЕЧНО ПРЕДМЕТА ОСТАЛО У РАДУ ПО СУДИЈИ - НЕРЕШЕНИ	ПРОСЕЧНО РЕШЕНО ПРЕДМЕТА ПО СУДИЈИ	%РЕШЕНИХ ПРЕДМЕТА У ОДНОСУ НА УКУПНО У РАДУ	% МЕРИТОРНО РЕШЕНИХ	АЖУРНОСТ	ПРОСЕЧНО "УКУПНО У РАДУ" ПРЕДМЕТА ПО СУДИЈИ
30.31	162.12	42.99	74.47	83.16	5.35	57.73

КВАЛИТЕТ СУЋЕЊА

БРОЈ РАЗМАТРАНИХ ЖАЛБИ	БРОЈ УКИНУТИХ ОДЛУКА	% УКИНУТИХ ОДЛУКА
195	50	25.64

**СТАТИСТИЧКИ ПОДАЦИ О УКУПНИМ РЕЗУЛТАТИМА РАДА
ЗА ПРЕТЕЖНО СУДЕЋЕ МАТЕРИЈЕ
(КИ, К, КМ, КИМ, ГЖ, ГЖ1 И ГЖ2)**

БРОЈ СУДИЈА	НЕРЕШЕНО НА ПОЧЕТКУ ИЗВЕШТАЈНОГ ПЕРИОДА	УКУПНО ПРИМЉЕНО ПРЕДМЕТА У ИЗВ. ПЕРИОДУ	УКУПАН БРОЈ ПРЕДМЕТА У РАДУ	УКУПНО РЕШЕНО	РЕШЕНО МЕРИТОРНОМ ОДЛУКОМ	УКУПНО НЕРЕШЕНО ПРЕДМЕТА НА КРАЈУ ИЗВЕШТАЈНОГ ПЕРИОДА	УКУПНО НЕРЕШЕНИХ СТАРИХ ПРЕДМЕТА ПРЕМА ДАТУМУ ПРИЈЕМА У СУД	УКУПНО НЕРЕШЕНИХ СТАРИХ ПРЕДМЕТА ПРЕМА ДАТУМУ ИНИЦИЈАЛНОГ АКТА
8	2,336	1,938	4,274	3,099	2,643	1,175	181	717

ПРОСЕЧАН ПРИЛИВ ПРЕДМЕТА ПО СУДИЈИ	ПРОСЕЧНО ПРЕДМЕТА ОСТАЛО У РАДУ ПО СУДИЈИ - НЕРЕШЕНИ	ПРОСЕЧНО РЕШЕНО ПРЕДМЕТА ПО СУДИЈИ	%РЕШЕНИХ ПРЕДМЕТА У ОДНОСУ НА УКУПНО У РАДУ	% МЕРИТОРНО РЕШЕНИХ	АЖУРНОСТ	ПРОСЕЧНО "УКУПНО У РАДУ" ПРЕДМЕТА ПО СУДИЈИ
22.02	146.88	35.22	72.51	85.29	6.67	48.57

КВАЛИТЕТ СУЋЕЊА

БРОЈ РАЗМАТРАНИХ ЖАЛБИ	БРОЈ УКИНУТИХ ОДЛУКА	% УКИНУТИХ ОДЛУКА
108	36	33.33

**СТАТИСТИЧКИ ПОДАЦИ О РЕЗУЛТАТИМА РАДА
ЗА ПРЕТЕЖНО СУДЕЋЕ МАТЕРИЈЕ**

МАТЕРИЈА	БРОЈ СУДИЈА	НЕРЕШЕНО НА ПОЧЕТКУ ИЗВЕШТАЈНОГ ПЕРИОДА	УКУПНО ПРИМЉЕНО ПРЕДМЕТА У ИЗВ. ПЕРИОДУ	УКУПАН БРОЈ ПРЕДМЕТА У РАДУ	УКУПНО РЕШЕНО	РЕШЕНО МЕРИТОРНОМ ОДЛУКОМ	УКУПНО НЕРЕШЕНО ПРЕДМЕТА НА КРАЈУ ИЗВЕШТАЈНОГ ПЕРИОДА	УКУПНО НЕРЕШЕНИХ СТАРИХ ПРЕДМЕТА ПРЕМА ДАТУМУ ПРИЈЕМА У СУД	УКУПНО НЕРЕШЕНИХ СТАРИХ ПРЕДМЕТА ПРЕМА ДАТУМУ ИНИЦИЈАЛНОГ АКТА
КИ	2	45	94	139	109	83	30	10	10
К	2	83	125	208	149	131	59	3	12
КМ	3	32	93	125	40	40	85	11	13
КИМ	2	91	83	174	100	94	74	13	14
ГЖ	4	1,999	1,437	3,436	2,543	2,149	893	144	647
ГЖ1	4	86	106	192	158	146	34		21
ГЖ2									
УКУПНО:	8	2,336	1,938	4,274	3,099	2,643	1,175	181	717

МАТЕРИЈА	ПРОСЕЧАН ПРИЛИВ ПРЕДМЕТА ПО СУДИЈИ	ПРОСЕЧНО ПРЕДМЕТА ОСТАЛО У РАДУ ПО СУДИЈИ	ПРОСЕЧНО ПРЕДМЕТА ОСТАЛО У РАДУ ПО СУДИЈИ - НЕРЕШЕНИ	%РЕШЕНИХ ПРЕДМЕТА У ОДНОСУ НА УКУПНО У РАДУ	% МЕРИТОРНО РЕШЕНИХ	АЖУРНОСТ	ПРОСЕЧНО "УКУПНО У РАДУ" ПРЕДМЕТА ПО СУДИЈИ
КИ	4.27	15	4.95	78.42	76.15	3.51	6.32
К	5.68	29.5	6.77	71.63	87.92	5.19	9.45
КМ	2.82	28.33	1.21	32	100	10.05	3.79
КИМ	3.77	37.00	4.55	57.47	94	9.81	7.91
ГЖ	32.66	223.25	57.8	74.01	84.51	6.84	78.09
ГЖ1	2.41	8.5	3.59	82.29	92.41	3.53	4.36
ГЖ2							
УКУПНО:	22.02	146.88	35.22	72.51	85.29	6.67	48.57

КВАЛИТЕТ СУЂЕЊА

МАТЕРИЈА	БРОЈ РАЗМАТРАНИХ ЖАЛБИ	БРОЈ УКИНУТИХ ОДЛУКА	% УКИНУТИХ ОДЛУКА
КИ			
К	88	33	37.5
КМ	6	2	33.33
КИМ			
ГЖ	13	1	7.69
ГЖ1	1		
ГЖ2			
УКУПНО:	108	36	33.33

СТАТИСТИЧКИ ПОДАЦИ О НЕРЕШЕНИМ СТАРИМ ПРЕДМЕТИМА ПРЕМА ДАТУМУ ИНИЦИЈАЛНОГ АКТА

Редни број	Материја	Број судија	УКУПНО У РАДУ (укупно нерешено на почетку + укупно примљено) на дан 31.12.2012.	УКУПНО НЕРЕШЕНИХ СТАРИХ ПРЕДМЕТА на дан 31.12.2012.	ДУЖИНА ТРАЈАЊА СТАРИХ ПРЕДМЕТА						% СТАРИХ ПРЕДМЕТА У ОДНОСУ НА УКУПНО У РАДУ	ПРОСЕЧНО СТАРИХ ПРЕДМЕТА ОСТАЛО У РАДУ ПО СУДИЈИ	
					ОД 9 МЕСЕЦИ ДО 1 ГОДИНЕ (САМО ЗА КИ МАТЕРИЈУ)	ОД 1 ДО 2 ГОДИНЕ (САМО ЗА КИ МАТЕРИЈУ)	ОД 2 ДО 3	ОД 3 ДО 5	ОД 5 ДО 10	ПРЕКО 10			
1	КИ	2	139	10		3	3	3	1		7.19	5.00	
2	К	2	208	12			9	3			5.77	6.00	
3	КМ	3	125	13			6	6	1		10.40	4.33	
4	КИМ	2	174	14			8	5	1		8.05	7.00	
5	ГЖ	4	3436	647			214	288	119	26	18.83	161.75	
6	ГЖ 1	4	192	21			6	7	7	1	10.94	5.25	
7	Гж2			0									
Σ ЗА ПРЕТЕЖНО СУДЕЋЕ МАТЕРИЈЕ			8	4274	717	0	3	246	312	129	27	16.78	89.63
УКУПНО ЗА СВЕ МАТЕРИЈЕ			8	5080	737	0	3	255	316	135	28	14.51	92.13

ВИШИ СУД У ПРОКУПЉУ

СТАТИСТИЧКИ ПОДАЦИ О УКУПНИМ РЕЗУЛТАТИМА РАДА ЗА СВЕ МАТЕРИЈЕ

БРОЈ СУДИЈА	НЕРЕШЕНО НА ПОЧЕТКУ ИЗВЕШТАЈНОГ ПЕРИОДА	УКУПНО ПРИМЉЕНО ПРЕДМЕТА У ИЗВ. ПЕРИОДУ	УКУПАН БРОЈ ПРЕДМЕТА У РАДУ	УКУПНО РЕШЕНО	РЕШЕНО МЕРИТОРНОМ ОДЛУКОМ	УКУПНО НЕРЕШЕНО ПРЕДМЕТА НА КРАЈУ ИЗВЕШТАЈНОГ ПЕРИОДА	УКУПНО НЕРЕШЕНИХ СТАРИХ ПРЕДМЕТА ПРЕМА ДАТУМУ ПРИЈЕМА У СУД	УКУПНО НЕРЕШЕНИХ СТАРИХ ПРЕДМЕТА ПРЕМА ДАТУМУ ИНИЦИЈАЛНОГ АКТА
7	92	1,286	1,378	1,234	1,010	144	14	22

ПРОСЕЧАН ПРИЛИВ ПРЕДМЕТА ПО СУДИЈИ	ПРОСЕЧНО ПРЕДМЕТА ОСТАЛО У РАДУ ПО СУДИЈИ - НЕРЕШЕНИ	ПРОСЕЧНО РЕШЕНО ПРЕДМЕТА ПО СУДИЈИ	%РЕШЕНИХ ПРЕДМЕТА У ОДНОСУ НА УКУПНО У РАДУ	% МЕРИТОРНО РЕШЕНИХ	АЖУРНОСТ	ПРОСЕЧНО "УКУПНО У РАДУ" ПРЕДМЕТА ПО СУДИЈИ
16.7	20.57	16.03	89.55	81.85	1.23	17.9

КВАЛИТЕТ СУЂЕЊА

БРОЈ РАЗМАТРАНИХ ЖАЛБИ	БРОЈ УКИНУТИХ ОДЛУКА	% УКИНУТИХ ОДЛУКА
104	54	51.92

СТАТИСТИЧКИ ПОДАЦИ О УКУПНИМ РЕЗУЛТАТИМА РАДА ЗА ПРЕТЕЖНО СУДЕЋЕ МАТЕРИЈЕ (КИ, К, КМ, КИМ, ГЖ, ГЖ1 И ГЖ2)

БРОЈ СУДИЈА	НЕРЕШЕНО НА ПОЧЕТКУ ИЗВЕШТАЈНОГ ПЕРИОДА	УКУПНО ПРИМЉЕНО ПРЕДМЕТА У ИЗВ. ПЕРИОДУ	УКУПАН БРОЈ ПРЕДМЕТА У РАДУ	УКУПНО РЕШЕНО	РЕШЕНО МЕРИТОРНОМ ОДЛУКОМ	УКУПНО НЕРЕШЕНО ПРЕДМЕТА НА КРАЈУ ИЗВЕШТАЈНОГ ПЕРИОДА	УКУПНО НЕРЕШЕНИХ СТАРИХ ПРЕДМЕТА ПРЕМА ДАТУМУ ПРИЈЕМА У СУД	УКУПНО НЕРЕШЕНИХ СТАРИХ ПРЕДМЕТА ПРЕМА ДАТУМУ ИНИЦИЈАЛНОГ АКТА
7	69	763	832	756	673	76	14	22

ПРОСЕЧАН ПРИЛИВ ПРЕДМЕТА ПО СУДИЈИ	ПРОСЕЧНО ПРЕДМЕТА ОСТАЛО У РАДУ ПО СУДИЈИ - НЕРЕШЕНИ	ПРОСЕЧНО РЕШЕНО ПРЕДМЕТА ПО СУДИЈИ	%РЕШЕНИХ ПРЕДМЕТА У ОДНОСУ НА УКУПНО У РАДУ	% МЕРИТОРНО РЕШЕНИХ	АЖУРНОСТ	ПРОСЕЧНО "УКУПНО У РАДУ" ПРЕДМЕТА ПО СУДИЈИ
9.91	10.86	9.82	90.87	89.02	1.1	10.81

КВАЛИТЕТ СУЂЕЊА

БРОЈ РАЗМАТРАНИХ ЖАЛБИ	БРОЈ УКИНУТИХ ОДЛУКА	% УКИНУТИХ ОДЛУКА
44	14	31.82

**СТАТИСТИЧКИ ПОДАЦИ О РЕЗУЛТАТИМА РАДА
ЗА ПРЕТЕЖНО СУДЕЋЕ МАТЕРИЈЕ**

МАТЕРИЈА	БРОЈ СУДИЈА	НЕРЕШЕНО НА ПОЧЕТКУ ИЗВЕШТАЈНОГ ПЕРИОДА	УКУПНО ПРИМЉЕНО ПРЕДМЕТА У ИЗВ. ПЕРИОДУ	УКУПАН БРОЈ ПРЕДМЕТА У РАДУ	УКУПНО РЕШЕНО	РЕШЕНО МЕРИТОРНОМ ОДЛУКОМ	УКУПНО НЕРЕШЕНО ПРЕДМЕТА НА КРАЈУ ИЗВЕШТАЈНОГ ПЕРИОДА	УКУПНО НЕРЕШЕНИХ СТАРИХ ПРЕДМЕТА ПРЕМА ДАТУМУ ПРИЈЕМА У СУД	УКУПНО НЕРЕШЕНИХ СТАРИХ ПРЕДМЕТА ПРЕМА ДАТУМУ ИНИЦИЈАЛНОГ АКТА
КИ	1	13	44	57	39	31	18	6	6
К	3	43	45	88	43	40	45	8	16
КМ	1	7	33	40	40	39			
КИМ	1	5	40	45	41	38	4		
ГЖ	3	1	601	602	593	525	9		
ГЖ1									
ГЖ2									
УКУПНО:	7	69	763	832	756	673	76	14	22

МАТЕРИЈА	ПРОСЕЧАН ПРИЛИВ ПРЕДМЕТА ПО СУДИЈИ	ПРОСЕЧНО ПРЕДМЕТА ОСТАЛО У РАДУ ПО СУДИЈИ	ПРОСЕЧНО ПРЕДМЕТА ОСТАЛО У РАДУ ПО СУДИЈИ - НЕРЕШЕНИ	%РЕШЕНИХ ПРЕДМЕТА У ОДНОСУ НА УКУПНО У РАДУ	% МЕРИТОРНО РЕШЕНИХ	АЖУРНОСТ	ПРОСЕЧНО "УКУПНО У РАДУ" ПРЕДМЕТА ПО СУДИЈИ
КИ	4	18	3.55	68.42	79.49	4.5	5.18
К	1.36	15	1.3	48.86	93.02	11	2.67
КМ	3		3.64	100	97.5		3.64
КИМ	3.64	4.00	3.73	91.11	92.68	1.1	4.09
ГЖ	18.21	3	17.97	98.5	88.53	0.16	18.24
ГЖ1							
ГЖ2							
УКУПНО:	9.91	10.86	9.82	90.87	89.02	1.1	10.81

КВАЛИТЕТ СУЂЕЊА

МАТЕРИЈА	БРОЈ РАЗМАТРАНИХ ЖАЛБИ	БРОЈ УКИНУТИХ ОДЛУКА	% УКИНУТИХ ОДЛУКА
КИ			
К	31	13	41.94
КМ	13	1	7.69
КИМ			
ГЖ			
ГЖ1			
ГЖ2			
УКУПНО:	44	14	31.82

**СТАТИСТИЧКИ ПОДАЦИ О НЕРЕШЕНИМ СТАРИМ ПРЕДМЕТИМА
ПРЕМА ДАТУМУ ИНИЦИЈАЛНОГ АКТА**

Редни број	Материја	Број судија	УКУПНО У РАДУ (укупно нерешено на почетку + укупно примљено) на дан 31.12.2012.	УКУПНО НЕРЕШЕНИХ СТАРИХ ПРЕДМЕТА на дан 31.12.2012.	ДУЖИНА ТРАЈАЊА СТАРИХ ПРЕДМЕТА						% СТАРИХ ПРЕДМЕТА У ОДНОСУ НА УКУПНО У РАДУ	ПРОСЕЧНО СТАРИХ ПРЕДМЕТА ОСТАЛО У РАДУ ПО СУДИЈИ
					ОД 9 МЕСЕЦИ ДО 1 ГОДИНЕ (САМО ЗА КИ МАТЕРИЈУ)	ОД 1 ДО 2 ГОДИНЕ (САМО ЗА КИ МАТЕРИЈУ)	ОД 2 ДО 3	ОД 3 ДО 5	ОД 5 ДО 10	ПРЕКО 10		
1	КИ	1	57	6	3	3					10.53	6.00
2	К	3	88	16			11	3	1	1	18.18	5.33
3	КМ	1	40	0							0.00	0.00
4	КИМ	1	45	0							0.00	0.00
5	ГЖ	3	602	0							0.00	0.00
6	ГЖ 1			0								
7	ГЖ2			0								
Σ ЗА ПРЕТЕЖНО СУДЕЋЕ МАТЕРИЈЕ		7	832	22	3	3	11	3	1	1	2.64	3.14
УКУПНО ЗА СВЕ МАТЕРИЈЕ		7	1378	22	3	3	11	3	1	1	1.60	3.14

ВИШИ СУД У ПИРОТУ

**СТАТИСТИЧКИ ПОДАЦИ О УКУПНИМ РЕЗУЛТАТИМА РАДА
ЗА СВЕ МАТЕРИЈЕ**

БРОЈ СУДИЈА	НЕРЕШЕНО НА ПОЧЕТКУ ИЗВЕШТАЈНОГ ПЕРИОДА	УКУПНО ПРИМЉЕНО ПРЕДМЕТА У ИЗВ. ПЕРИОДУ	УКУПАН БРОЈ ПРЕДМЕТА У РАДУ	УКУПНО РЕШЕНО	РЕШЕНО МЕРИТОРНОМ ОДЛУКОМ	УКУПНО НЕРЕШЕНО ПРЕДМЕТА НА КРАЈУ ИЗВЕШТАЈНОГ ПЕРИОДА	УКУПНО НЕРЕШЕНИХ СТАРИХ ПРЕДМЕТА ПРЕМА ДАТУМУ ПРИЈЕМА У СУД	УКУПНО НЕРЕШЕНИХ СТАРИХ ПРЕДМЕТА ПРЕМА ДАТУМУ ИНИЦИЈАЛНОГ АКТА
7	96	1,742	1,838	1,677	805	161	10	16

ПРОСЕЧАН ПРИЛИВ ПРЕДМЕТА ПО СУДИЈИ	ПРОСЕЧНО ПРЕДМЕТА ОСТАЛО У РАДУ ПО СУДИЈИ - НЕРЕШЕНИ	ПРОСЕЧНО РЕШЕНО ПРЕДМЕТА ПО СУДИЈИ	%РЕШЕНИХ ПРЕДМЕТА У ОДНОСУ НА УКУПНО У РАДУ	% МЕРИТОРНО РЕШЕНИХ	АЖУРНОСТ	ПРОСЕЧНО "УКУПНО У РАДУ" ПРЕДМЕТА ПО СУДИЈИ
22.62	23	21.78	91.24	48	1.02	23.87

КВАЛИТЕТ СУЂЕЊА

БРОЈ РАЗМАТРАНИХ ЖАЛБИ	БРОЈ УКИНУТИХ ОДЛУКА	% УКИНУТИХ ОДЛУКА
57	18	31.58

**СТАТИСТИЧКИ ПОДАЦИ О УКУПНИМ РЕЗУЛТАТИМА РАДА
ЗА ПРЕТЕЖНО СУДЕЋЕ МАТЕРИЈЕ
(КИ, К, КМ, КИМ, ГЖ, ГЖ1 И ГЖ2)**

БРОЈ СУДИЈА	НЕРЕШЕНО НА ПОЧЕТКУ ИЗВЕШТАЈНОГ ПЕРИОДА	УКУПНО ПРИМЉЕНО ПРЕДМЕТА У ИЗВ. ПЕРИОДУ	УКУПАН БРОЈ ПРЕДМЕТА У РАДУ	УКУПНО РЕШЕНО	РЕШЕНО МЕРИТОРНОМ ОДЛУКОМ	УКУПНО НЕРЕШЕНО ПРЕДМЕТА НА КРАЈУ ИЗВЕШТАЈНОГ ПЕРИОДА	УКУПНО НЕРЕШЕНИХ СТАРИХ ПРЕДМЕТА ПРЕМА ДАТУМУ ПРИЈЕМА У СУД	УКУПНО НЕРЕШЕНИХ СТАРИХ ПРЕДМЕТА ПРЕМА ДАТУМУ ИНИЦИЈАЛНОГ АКТА
7	79	729	808	691	636	117	10	16

ПРОСЕЧАН ПРИЛИВ ПРЕДМЕТА ПО СУДИЈИ	ПРОСЕЧНО ПРЕДМЕТА ОСТАЛО У РАДУ ПО СУДИЈИ - НЕРЕШЕНИ	ПРОСЕЧНО РЕШЕНО ПРЕДМЕТА ПО СУДИЈИ	%РЕШЕНИХ ПРЕДМЕТА У ОДНОСУ НА УКУПНО У РАДУ	% МЕРИТОРНО РЕШЕНИХ	АЖУРНОСТ	ПРОСЕЧНО "УКУПНО У РАДУ" ПРЕДМЕТА ПО СУДИЈИ
9.47	16.71	8.97	85.52	92.04	1.77	10.49

КВАЛИТЕТ СУЋЕЊА

БРОЈ РАЗМАТРАНИХ ЖАЛБИ	БРОЈ УКИНУТИХ ОДЛУКА	% УКИНУТИХ ОДЛУКА
40	13	32.5

**СТАТИСТИЧКИ ПОДАЦИ О РЕЗУЛТАТИМА РАДА
ЗА ПРЕТЕЖНО СУДЕЋЕ МАТЕРИЈЕ**

МАТЕРИЈА	БРОЈ СУДИЈА	НЕРЕШЕНО НА ПОЧЕТКУ ИЗВЕШТАЈНОГ ПЕРИОДА	УКУПНО ПРИМЉЕНО ПРЕДМЕТА У ИЗВ. ПЕРИОДУ	УКУПАН БРОЈ ПРЕДМЕТА У РАДУ	УКУПНО РЕШЕНО	РЕШЕНО МЕРИТОРНОМ ОДЛУКОМ	УКУПНО НЕРЕШЕНО ПРЕДМЕТА НА КРАЈУ ИЗВЕШТАЈНОГ ПЕРИОДА	УКУПНО НЕРЕШЕНИХ СТАРИХ ПРЕДМЕТА ПРЕМА ДАТУМУ ПРИЈЕМА У СУД	УКУПНО НЕРЕШЕНИХ СТАРИХ ПРЕДМЕТА ПРЕМА ДАТУМУ ИНИЦИЈАЛНОГ АКТА
КИ	2	15	54	69	42	33	27	5	5
К	1	33	51	84	43	39	41	4	10
КМ	1	8	38	46	36	31	10		
КИМ	1	23	71	94	57	41	37	1	1
ГЖ	4		515	515	513	492	2		
ГЖ1									
ГЖ2									
УКУПНО:	7	79	729	808	691	636	117	10	16

МАТЕРИЈА	ПРОСЕЧАН ПРИЛИВ ПРЕДМЕТА ПО СУДИЈИ	ПРОСЕЧНО ПРЕДМЕТА ОСТАЛО У РАДУ ПО СУДИЈИ	ПРОСЕЧНО ПРЕДМЕТА ОСТАЛО У РАДУ ПО СУДИЈИ - НЕРЕШЕНИ	%РЕШЕНИХ ПРЕДМЕТА У ОДНОСУ НА УКУПНО У РАДУ	% МЕРИТОРНО РЕШЕНИХ	АЖУРНОСТ	ПРОСЕЧНО "УКУПНО У РАДУ" ПРЕДМЕТА ПО СУДИЈИ
КИ	2.45	13.5	1.91	60.87	78.57	5.5	3.14
К	4.64	41	3.91	51.19	90.7	8.84	7.64
КМ	3.45	10	3.27	78.26	86.11	2.89	4.18
КИМ	6.45	37.00	5.18	60.64	71.93	5.73	8.55
ГЖ	11.7	0.5	11.66	99.61	95.91	0.04	11.7
ГЖ1							
ГЖ2							
УКУПНО:	9.47	16.71	8.97	85.52	92.04	1.77	10.49

КВАЛИТЕТ СУЂЕЊА

МАТЕРИЈА	БРОЈ РАЗМАТРАНИХ ЖАЛБИ	БРОЈ УКИНУТИХ ОДЛУКА	% УКИНУТИХ ОДЛУКА
КИ			
К	26	10	38.46
КМ	10	3	30
КИМ			
ГЖ	4		
ГЖ1			
ГЖ2			
УКУПНО:	40	13	32.5

СТАТИСТИЧКИ ПОДАЦИ О НЕРЕШЕНИМ СТАРИМ ПРЕДМЕТИМА ПРЕМА ДАТУМУ ИНИЦИЈАЛНОГ АКТА

Редни број	Материја	Број судија	УКУПНО У РАДУ (укупно нерешено на почетку + укупно примљено) на дан 31.12.2012.	УКУПНО НЕРЕШЕНИХ СТАРИХ ПРЕДМЕТА на дан 31.12.2012.	ДУЖИНА ТРАЈАЊА СТАРИХ ПРЕДМЕТА						% СТАРИХ ПРЕДМЕТА У ОДНОСУ НА УКУПНО У РАДУ	ПРОСЕЧНО СТАРИХ ПРЕДМЕТА ОСТАЛО У РАДУ ПО СУДИЈИ
					ОД 9 МЕСЕЦИ ДО 1 ГОДИНЕ (САМО ЗА КИ МАТЕРИЈУ)	ОД 1 ДО 2 ГОДИНЕ (САМО ЗА КИ МАТЕРИЈУ)	ОД 2 ДО 3	ОД 3 ДО 5	ОД 5 ДО 10	ПРЕКО 10		
1	КИ	2	69	5	2	3					7.25	2.50
2	К	2	84	10			5	4	1		11.90	5.00
3	КМ	1	46	0							0.00	0.00
4	КИМ	1	94	1			1				1.06	1.00
5	ГЖ	4	515	0							0.00	0.00
6	ГЖ 1			0								
7	ГЖ2			0								
Σ ЗА ПРЕТЕЖНО СУДЕЋЕ МАТЕРИЈЕ		7	808	16	2	3	6	4	1	0	1.98	2.29
УКУПНО ЗА СВЕ МАТЕРИЈЕ		7	1838	16	2	3	6	4	1	0	0.87	2.29

ВИШИ СУД У НОВОМ САДУ

СТАТИСТИЧКИ ПОДАЦИ О УКУПНИМ РЕЗУЛТАТИМА РАДА ЗА СВЕ МАТЕРИЈЕ

БРОЈ СУДИЈА	НЕРЕШЕНО НА ПОЧЕТКУ ИЗВЕШТАЈНОГ ПЕРИОДА	УКУПНО ПРИМЉЕНО ПРЕДМЕТА У ИЗВ. ПЕРИОДУ	УКУПАН БРОЈ ПРЕДМЕТА У РАДУ	УКУПНО РЕШЕНО	РЕШЕНО МЕРИТОРНОМ ОДЛУКОМ	УКУПНО НЕРЕШЕНО ПРЕДМЕТА НА КРАЈУ ИЗВЕШТАЈНОГ ПЕРИОДА	УКУПНО НЕРЕШЕНИХ СТАРИХ ПРЕДМЕТА ПРЕМА ДАТУМУ ПРИЈЕМА У СУД	УКУПНО НЕРЕШЕНИХ СТАРИХ ПРЕДМЕТА ПРЕМА ДАТУМУ ИНИЦИЈАЛНОГ АКТА
21	5,018	10,871	15,889	10,435	9,124	5,454	324	2,112

ПРОСЕЧАН ПРИЛИВ ПРЕДМЕТА ПО СУДИЈИ	ПРОСЕЧНО ПРЕДМЕТА ОСТАЛО У РАДУ ПО СУДИЈИ - НЕРЕШЕНИ	ПРОСЕЧНО РЕШЕНО ПРЕДМЕТА ПО СУДИЈИ	%РЕШЕНИХ ПРЕДМЕТА У ОДНОСУ НА УКУПНО У РАДУ	% МЕРИТОРНО РЕШЕНИХ	АЖУРНОСТ	ПРОСЕЧНО "УКУПНО У РАДУ" ПРЕДМЕТА ПО СУДИЈИ
47.06	259.71	45.17	65.67	87.44	5.52	68.78

КАВЛИТЕТ СУЂЕЊА

БРОЈ РАЗМАТРАНИХ ЖАЛБИ	БРОЈ УКИНУТИХ ОДЛУКА	% УКИНУТИХ ОДЛУКА
1,167	174	14.91

СТАТИСТИЧКИ ПОДАЦИ О УКУПНИМ РЕЗУЛТАТИМА РАДА ЗА ПРЕТЕЖНО СУДЕЋЕ МАТЕРИЈЕ (КИ, К, КМ, КИМ, ГЖ, ГЖ1 И ГЖ2)

БРОЈ СУДИЈА	НЕРЕШЕНО НА ПОЧЕТКУ ИЗВЕШТАЈНОГ ПЕРИОДА	УКУПНО ПРИМЉЕНО ПРЕДМЕТА У ИЗВ. ПЕРИОДУ	УКУПАН БРОЈ ПРЕДМЕТА У РАДУ	УКУПНО РЕШЕНО	РЕШЕНО МЕРИТОРНОМ ОДЛУКОМ	УКУПНО НЕРЕШЕНО ПРЕДМЕТА НА КРАЈУ ИЗВЕШТАЈНОГ ПЕРИОДА	УКУПНО НЕРЕШЕНИХ СТАРИХ ПРЕДМЕТА ПРЕМА ДАТУМУ ПРИЈЕМА У СУД	УКУПНО НЕРЕШЕНИХ СТАРИХ ПРЕДМЕТА ПРЕМА ДАТУМУ ИНИЦИЈАЛНОГ АКТА
18	4,406	6,119	10,525	5,963	5,499	4,562	262	1,982

ПРОСЕЧАН ПРИЛИВ ПРЕДМЕТА ПО СУДИЈИ	ПРОСЕЧНО ПРЕДМЕТА ОСТАЛО У РАДУ ПО СУДИЈИ - НЕРЕШЕНИ	ПРОСЕЧНО РЕШЕНО ПРЕДМЕТА ПО СУДИЈИ	%РЕШЕНИХ ПРЕДМЕТА У ОДНОСУ НА УКУПНО У РАДУ	% МЕРИТОРНО РЕШЕНИХ	АЖУРНОСТ	ПРОСЕЧНО "УКУПНО У РАДУ" ПРЕДМЕТА ПО СУДИЈИ
30.9	253.44	30.12	56.66	92.22	8.2	53.16

КВАЛИТЕТ СУЂЕЊА

БРОЈ РАЗМАТРАНИХ ЖАЛБИ	БРОЈ УКИНУТИХ ОДЛУКА	% УКИНУТИХ ОДЛУКА
426	82	19.25

**СТАТИСТИЧКИ ПОДАЦИ О РЕЗУЛТАТИМА РАДА
ЗА ПРЕТЕЖНО СУДЕЋЕ МАТЕРИЈЕ**

МАТЕРИЈА	БРОЈ СУДИЈА	НЕРЕШЕНО НА ПОЧЕТКУ ИЗВЕШТАЈНОГ ПЕРИОДА	УКУПНО ПРИМЉЕНО ПРЕДМЕТА У ИЗВ. ПЕРИОДУ	УКУПАН БРОЈ ПРЕДМЕТА У РАДУ	УКУПНО РЕШЕНО	РЕШЕНО МЕРИТОРНОМ ОДЛУКОМ	УКУПНО НЕРЕШЕНО ПРЕДМЕТА НА КРАЈУ ИЗВЕШТАЈНОГ ПЕРИОДА	УКУПНО НЕРЕШЕНИХ СТАРИХ ПРЕДМЕТА ПРЕМА ДАТУМУ ПРИЈЕМА У СУД	УКУПНО НЕРЕШЕНИХ СТАРИХ ПРЕДМЕТА ПРЕМА ДАТУМУ ИНИЦИЈАЛНОГ АКТА
КИ	4	283	403	686	374	340	312	114	117
К	4	455	418	873	366	297	507	143	192
КМ	2	204	332	536	310	283	226	4	9
КИМ	2	98	406	504	379	351	125	1	1
ГЖ	8	3,351	4,315	7,666	4,290	4,001	3,376		1,657
ГЖ1	8	12	178	190	179	164	11		4
ГЖ2	8	3	67	70	65	63	5		2
УКУПНО:	18	4,406	6,119	10,525	5,963	5,499	4,562	262	1,982

МАТЕРИЈА	ПРОСЕЧАН ПРИЛИВ ПРЕДМЕТА ПО СУДИЈИ	ПРОСЕЧНО ПРЕДМЕТА ОСТАЛО У РАДУ ПО СУДИЈИ	ПРОСЕЧНО ПРЕДМЕТА ОСТАЛО У РАДУ ПО СУДИЈИ - НЕРЕШЕНИ	%РЕШЕНИХ ПРЕДМЕТА У ОДНОСУ НА УКУПНО У РАДУ	% МЕРИТОРНО РЕШЕНИХ	АЖУРНОСТ	ПРОСЕЧНО "УКУПНО У РАДУ" ПРЕДМЕТА ПО СУДИЈИ
КИ	9.16	78	8.5	54.52	90.91	8.52	15.59
К	9.5	126.75	8.32	41.92	81.15	13.34	19.84
КМ	15.09	113	14.09	57.84	91.29	7.49	24.36
КИМ	18.45	62.50	17.23	75.2	92.61	3.39	22.91
ГЖ	49.03	422	48.75	55.96	93.26	8.61	87.11
ГЖ1	2.02	1.38	2.03	94.21	91.62	0.68	2.16
ГЖ2	0.76	0.62	0.74	92.86	96.92	0.82	0.8
УКУПНО:	30.9	253.44	30.12	56.66	92.22	8.2	53.16

КВАЛИТЕТ СУЂЕЊА

МАТЕРИЈА	БРОЈ РАЗМАТРАНИХ ЖАЛБИ	БРОЈ УКИНУТИХ ОДЛУКА	% УКИНУТИХ ОДЛУКА
КИ			
К	273	71	26.01
КМ	55	6	10.91
КИМ			
ГЖ	93	5	5.38
ГЖ1	5		
ГЖ2			
УКУПНО:	426	82	19.25

**СТАТИСТИЧКИ ПОДАЦИ О НЕРЕШЕНИМ СТАРИМ ПРЕДМЕТИМА
ПРЕМА ДАТУМУ ИНИЦИЈАЛНОГ АКТА**

Редни број	Материја	Број судија	УКУПНО У РАДУ (укупно нерешено на почетку + укупно примљено) на дан 31.12.2012.	УКУПНО НЕРЕШЕНИХ СТАРИХ ПРЕДМЕТА на дан 31.12.2012.	ДУЖИНА ТРАЈАЊА СТАРИХ ПРЕДМЕТА						% СТАРИХ ПРЕДМЕТА У ОДНОСУ НА УКУПНО У РАДУ	ПРОСЕЧНО СТАРИХ ПРЕДМЕТА ОСТАЛО У РАДУ ПО СУДИЈИ
					ОД 9 МЕСЕЦИ ДО 1 ГОДИНЕ (САМО ЗА КИ МАТЕРИЈУ)	ОД 1 ДО 2 ГОДИНЕ (САМО ЗА КИ МАТЕРИЈУ)	ОД 2 ДО 3	ОД 3 ДО 5	ОД 5 ДО 10	ПРЕКО 10		
1	КИ	4	686	117	33	59	14	11			17.06	29.25
2	К	4	873	192			55	91	44	2	21.99	48.00
3	КМ	2	536	9			6	3			1.68	4.50
4	КИМ	2	504	1			1				0.20	0.50
5	ГЖ	8	7666	1657			983	549	104	21	21.61	207.13
6	ГЖ 1	8	190	4				2	2		2.11	0.50
7	Гж2	8	70	2			2				2.86	0.25
Σ ЗА ПРЕТЕЖНО СУДЕЋЕ МАТЕРИЈЕ		18	10525	1982	33	59	1061	656	150	23	18.83	110.11
УКУПНО ЗА СВЕ МАТЕРИЈЕ		21	15889	2112	33	59	1124	707	162	27	13.29	100.57

ВИШИ СУД У ЗРЕЊАНИНУ

**СТАТИСТИЧКИ ПОДАЦИ О УКУПНИМ РЕЗУЛТАТИМА РАДА
ЗА СВЕ МАТЕРИЈЕ**

БРОЈ СУДИЈА	НЕРЕШЕНО НА ПОЧЕТКУ ИЗВЕШТАЈНОГ ПЕРИОДА	УКУПНО ПРИМЉЕНО ПРЕДМЕТА У ИЗВ. ПЕРИОДУ	УКУПАН БРОЈ ПРЕДМЕТА У РАДУ	УКУПНО РЕШЕНО	РЕШЕНО МЕРИТОРНОМ ОДЛУКОМ	УКУПНО НЕРЕШЕНО ПРЕДМЕТА НА КРАЈУ ИЗВЕШТАЈНОГ ПЕРИОДА	УКУПНО НЕРЕШЕНИХ СТАРИХ ПРЕДМЕТА ПРЕМА ДАТУМУ ПРИЈЕМА У СУД	УКУПНО НЕРЕШЕНИХ СТАРИХ ПРЕДМЕТА ПРЕМА ДАТУМУ ИНИЦИЈАЛНОГ АКТА
8	632	3,604	4,236	3,499	2,364	737	13	81

ПРОСЕЧАН ПРИЛИВ ПРЕДМЕТА ПО СУДИЈИ	ПРОСЕЧНО ПРЕДМЕТА ОСТАЛО У РАДУ ПО СУДИЈИ - НЕРЕШЕНИ	ПРОСЕЧНО РЕШЕНО ПРЕДМЕТА ПО СУДИЈИ	%РЕШЕНИХ ПРЕДМЕТА У ОДНОСУ НА УКУПНО У РАДУ	% МЕРИТОРНО РЕШЕНИХ	АЖУРНОСТ	ПРОСЕЧНО "УКУПНО У РАДУ" ПРЕДМЕТА ПО СУДИЈИ
40.95	92.12	39.76	82.6	67.56	2.25	48.14

КВАЛИТЕТ СУЂЕЊА

БРОЈ РАЗМАТРАНИХ ЖАЛБИ	БРОЈ УКИНУТИХ ОДЛУКА	% УКИНУТИХ ОДЛУКА
286	59	20.63

**СТАТИСТИЧКИ ПОДАЦИ О УКУПНИМ РЕЗУЛТАТИМА РАДА
ЗА ПРЕТЕЖНО СУДЕЋЕ МАТЕРИЈЕ
(КИ, К, КМ, КИМ, ГЖ, ГЖ1 И ГЖ2)**

БРОЈ СУДИЈА	НЕРЕШЕНО НА ПОЧЕТКУ ИЗВЕШТАЈНОГ ПЕРИОДА	УКУПНО ПРИМЉЕНО ПРЕДМЕТА У ИЗВ. ПЕРИОДУ	УКУПАН БРОЈ ПРЕДМЕТА У РАДУ	УКУПНО РЕШЕНО	РЕШЕНО МЕРИТОРНОМ ОДЛУКОМ	УКУПНО НЕРЕШЕНО ПРЕДМЕТА НА КРАЈУ ИЗВЕШТАЈНОГ ПЕРИОДА	УКУПНО НЕРЕШЕНИХ СТАРИХ ПРЕДМЕТА ПРЕМА ДАТУМУ ПРИЈЕМА У СУД	УКУПНО НЕРЕШЕНИХ СТАРИХ ПРЕДМЕТА ПРЕМА ДАТУМУ ИНИЦИЈАЛНОГ АКТА
7	587	1,795	2,382	1,870	1,582	512	12	76

ПРОСЕЧАН ПРИЛИВ ПРЕДМЕТА ПО СУДИЈИ	ПРОСЕЧНО ПРЕДМЕТА ОСТАЛО У РАДУ ПО СУДИЈИ - НЕРЕШЕНИ	ПРОСЕЧНО РЕШЕНО ПРЕДМЕТА ПО СУДИЈИ	%РЕШЕНИХ ПРЕДМЕТА У ОДНОСУ НА УКУПНО У РАДУ	% МЕРИТОРНО РЕШЕНИХ	АЖУРНОСТ	ПРОСЕЧНО "УКУПНО У РАДУ" ПРЕДМЕТА ПО СУДИЈИ
23.31	73.14	24.29	78.51	84.6	3.14	30.94

КВАЛИТЕТ СУЋЕЊА

БРОЈ РАЗМАТРАНИХ ЖАЛБИ	БРОЈ УКИНУТИХ ОДЛУКА	% УКИНУТИХ ОДЛУКА
126	43	34.13

**СТАТИСТИЧКИ ПОДАЦИ О РЕЗУЛТАТИМА РАДА
ЗА ПРЕТЕЖНО СУДЕЋЕ МАТЕРИЈЕ**

МАТЕРИЈА	БРОЈ СУДИЈА	НЕРЕШЕНО НА ПОЧЕТКУ ИЗВЕШТАЈНОГ ПЕРИОДА	УКУПНО ПРИМЉЕНО ПРЕДМЕТА У ИЗВ. ПЕРИОДУ	УКУПАН БРОЈ ПРЕДМЕТА У РАДУ	УКУПНО РЕШЕНО	РЕШЕНО МЕРИТОРНОМ ОДЛУКОМ	УКУПНО НЕРЕШЕНО ПРЕДМЕТА НА КРАЈУ ИЗВЕШТАЈНОГ ПЕРИОДА	УКУПНО НЕРЕШЕНИХ СТАРИХ ПРЕДМЕТА ПРЕМА ДАТУМУ ПРИЈЕМА У СУД	УКУПНО НЕРЕШЕНИХ СТАРИХ ПРЕДМЕТА ПРЕМА ДАТУМУ ИНИЦИЈАЛНОГ АКТА
КИ	1	29	113	142	119	110	23	2	2
К	2	93	125	218	122	98	96	9	25
КМ	1	42	162	204	170	156	34	1	2
КИМ	1	170	306	476	348	244	128		
ГЖ	3	251	997	1,248	1,022	897	226		45
ГЖ1	3	1	48	49	46	40	3		2
ГЖ2	3	1	44	45	43	37	2		
УКУПНО:	7	587	1,795	2,382	1,870	1,582	512	12	76

МАТЕРИЈА	ПРОСЕЧАН ПРИЛИВ ПРЕДМЕТА ПО СУДИЈИ	ПРОСЕЧНО ПРЕДМЕТА ОСТАЛО У РАДУ ПО СУДИЈИ	ПРОСЕЧНО ПРЕДМЕТА ОСТАЛО У РАДУ ПО СУДИЈИ - НЕРЕШЕНИ	%РЕШЕНИХ ПРЕДМЕТА У ОДНОСУ НА УКУПНО У РАДУ	% МЕРИТОРНО РЕШЕНИХ	АЖУРНОСТ	ПРОСЕЧНО "УКУПНО У РАДУ" ПРЕДМЕТА ПО СУДИЈИ
КИ	10.27	23	10.82	83.8	92.44	2.24	12.91
К	5.68	48	5.55	55.96	80.33	8.45	9.91
КМ	14.73	34	15.45	83.33	91.76	2.31	18.55
КИМ	27.82	128.00	31.64	73.11	70.11	4.6	43.27
ГЖ	30.21	75.33	30.97	81.89	87.77	2.49	37.82
ГЖ1	1.45	1	1.39	93.88	86.96	0.69	1.48
ГЖ2	1.33	0.67	1.30	95.56	86.05	0.50	1.36
УКУПНО:	23.31	73.14	24.29	78.51	84.6	3.14	30.94

КВАЛИТЕТ СУЂЕЊА

МАТЕРИЈА	БРОЈ РАЗМАТРАНИХ ЖАЛБИ	БРОЈ УКИНУТИХ ОДЛУКА	% УКИНУТИХ ОДЛУКА
КИ	2		
К	95	36	37.89
КМ	20	6	30
КИМ			
ГЖ	8		
ГЖ1	1	1	100.00
ГЖ2			
УКУПНО:	126	43	34.13

СТАТИСТИЧКИ ПОДАЦИ О НЕРЕШЕНИМ СТАРИМ ПРЕДМЕТИМА ПРЕМА ДАТУМУ ИНИЦИЈАЛНОГ АКТА

Редни број	Материја	Број судија	УКУПНО У РАДУ (укупно нерешено на почетку + укупно примљено) на дан 31.12.2012.	УКУПНО НЕРЕШЕНИХ СТАРИХ ПРЕДМЕТА на дан 31.12.2012.	ДУЖИНА ТРАЈАЊА СТАРИХ ПРЕДМЕТА					% СТАРИХ ПРЕДМЕТА У ОДНОСУ НА УКУПНО У РАДУ	ПРОСЕЧНО СТАРИХ ПРЕДМЕТА ОСТАЛО У РАДУ ПО СУДИЈИ		
					ОД 9 МЕСЕЦИ ДО 1 ГОДИНЕ (САМО ЗА КИ МАТЕРИЈУ)	ОД 1 ДО 2 ГОДИНЕ (САМО ЗА КИ МАТЕРИЈУ)	ОД 2 ДО 3	ОД 3 ДО 5	ОД 5 ДО 10			ПРЕКО 10	
1	КИ	1	142	2	1	1					1.41	2.00	
2	К	2	218	25			13	7	4	1	11.47	12.50	
3	КМ	1	204	2			2				0.98	2.00	
4	КИМ	1	476	0							0.00	0.00	
5	ГЖ	3	1248	45			29	11	4	1	3.61	15.00	
6	ГЖ 1	3	49	2				1		1	4.08	0.67	
7	Гж2	3	45	0							0.00	0.00	
Σ ЗА ПРЕТЕЖНО СУДЕЋЕ МАТЕРИЈЕ			7	2382	76	1	1	44	19	8	3	3.19	10.86
УКУПНО ЗА СВЕ МАТЕРИЈЕ			8	4236	81	1	1	48	20	8	3	1.91	10.13

ВИШИ СУД У ПАНЧЕВУ

СТАТИСТИЧКИ ПОДАЦИ О УКУПНИМ РЕЗУЛТАТИМА РАДА ЗА СВЕ МАТЕРИЈЕ

БРОЈ СУДИЈА	НЕРЕШЕНО НА ПОЧЕТКУ ИЗВЕШТАЈНОГ ПЕРИОДА	УКУПНО ПРИМЉЕНО ПРЕДМЕТА У ИЗВ. ПЕРИОДУ	УКУПАН БРОЈ ПРЕДМЕТА У РАДУ	УКУПНО РЕШЕНО	РЕШЕНО МЕРИТОРНОМ ОДЛУКОМ	УКУПНО НЕРЕШЕНО ПРЕДМЕТА НА КРАЈУ ИЗВЕШТАЈНОГ ПЕРИОДА	УКУПНО НЕРЕШЕНИХ СТАРИХ ПРЕДМЕТА ПРЕМА ДАТУМУ ПРИЈЕМА У СУД	УКУПНО НЕРЕШЕНИХ СТАРИХ ПРЕДМЕТА ПРЕМА ДАТУМУ ИНИЦИЈАЛНОГ АКТА
7	362	3,254	3,616	3,291	2,355	325	20	46

ПРОСЕЧАН ПРИЛИВ ПРЕДМЕТА ПО СУДИЈИ	ПРОСЕЧНО ПРЕДМЕТА ОСТАЛО У РАДУ ПО СУДИЈИ - НЕРЕШЕНИ	ПРОСЕЧНО РЕШЕНО ПРЕДМЕТА ПО СУДИЈИ	%РЕШЕНИХ ПРЕДМЕТА У ОДНОСУ НА УКУПНО У РАДУ	% МЕРИТОРНО РЕШЕНИХ	АЖУРНОСТ	ПРОСЕЧНО "УКУПНО У РАДУ" ПРЕДМЕТА ПО СУДИЈИ
42.26	46.43	42.74	91.01	71.56	1.1	46.96

КВАЛИТЕТ СУЂЕЊА

БРОЈ РАЗМАТРАНИХ ЖАЛБИ	БРОЈ УКИНУТИХ ОДЛУКА	% УКИНУТИХ ОДЛУКА
284	37	13.03

СТАТИСТИЧКИ ПОДАЦИ О УКУПНИМ РЕЗУЛТАТИМА РАДА ЗА ПРЕТЕЖНО СУДЕЋЕ МАТЕРИЈЕ (КИ, К, КМ, КИМ, ГЖ, ГЖ1 И ГЖ2)

БРОЈ СУДИЈА	НЕРЕШЕНО НА ПОЧЕТКУ ИЗВЕШТАЈНОГ ПЕРИОДА	УКУПНО ПРИМЉЕНО ПРЕДМЕТА У ИЗВ. ПЕРИОДУ	УКУПАН БРОЈ ПРЕДМЕТА У РАДУ	УКУПНО РЕШЕНО	РЕШЕНО МЕРИТОРНОМ ОДЛУКОМ	УКУПНО НЕРЕШЕНО ПРЕДМЕТА НА КРАЈУ ИЗВЕШТАЈНОГ ПЕРИОДА	УКУПНО НЕРЕШЕНИХ СТАРИХ ПРЕДМЕТА ПРЕМА ДАТУМУ ПРИЈЕМА У СУД	УКУПНО НЕРЕШЕНИХ СТАРИХ ПРЕДМЕТА ПРЕМА ДАТУМУ ИНИЦИЈАЛНОГ АКТА
7	329	1,536	1,865	1,650	1,502	215	19	41

ПРОСЕЧАН ПРИЛИВ ПРЕДМЕТА ПО СУДИЈИ	ПРОСЕЧНО ПРЕДМЕТА ОСТАЛО У РАДУ ПО СУДИЈИ - НЕРЕШЕНИ	ПРОСЕЧНО РЕШЕНО ПРЕДМЕТА ПО СУДИЈИ	%РЕШЕНИХ ПРЕДМЕТА У ОДНОСУ НА УКУПНО У РАДУ	% МЕРИТОРНО РЕШЕНИХ	АЖУРНОСТ	ПРОСЕЧНО "УКУПНО У РАДУ" ПРЕДМЕТА ПО СУДИЈИ
19.95	30.71	21.43	88.47	91.03	1.54	24.22

КВАЛИТЕТ СУЂЕЊА

БРОЈ РАЗМАТРАНИХ ЖАЛБИ	БРОЈ УКИНУТИХ ОДЛУКА	% УКИНУТИХ ОДЛУКА
124	21	16.94

**СТАТИСТИЧКИ ПОДАЦИ О РЕЗУЛТАТИМА РАДА
ЗА ПРЕТЕЖНО СУДЕЋЕ МАТЕРИЈЕ**

МАТЕРИЈА	БРОЈ СУДИЈА	НЕРЕШЕНО НА ПОЧЕТКУ ИЗВЕШТАЈНОГ ПЕРИОДА	УКУПНО ПРИМЉЕНО ПРЕДМЕТА У ИЗВ. ПЕРИОДУ	УКУПАН БРОЈ ПРЕДМЕТА У РАДУ	УКУПНО РЕШЕНО	РЕШЕНО МЕРИТОРНОМ ОДЛУКОМ	УКУПНО НЕРЕШЕНО ПРЕДМЕТА НА КРАЈУ ИЗВЕШТАЈНОГ ПЕРИОДА	УКУПНО НЕРЕШЕНИХ СТАРИХ ПРЕДМЕТА ПРЕМА ДАТУМУ ПРИЈЕМА У СУД	УКУПНО НЕРЕШЕНИХ СТАРИХ ПРЕДМЕТА ПРЕМА ДАТУМУ ИНИЦИЈАЛНОГ АКТА
КИ	2	44	124	168	124	113	44	5	5
К	2	97	140	237	141	116	96	14	28
КМ	1	30	96	126	111	108	15		
КИМ	1	59	124	183	138	99	45		
ГЖ	3	99	956	1,055	1,040	978	15		8
ГЖ1	3		66	66	66	61			
ГЖ2	3		30	30	30	27			
УКУПНО:	7	329	1,536	1,865	1,650	1,502	215	19	41

МАТЕРИЈА	ПРОСЕЧАН ПРИЛИВ ПРЕДМЕТА ПО СУДИЈИ	ПРОСЕЧНО ПРЕДМЕТА ОСТАЛО У РАДУ ПО СУДИЈИ	ПРОСЕЧНО ПРЕДМЕТА ОСТАЛО У РАДУ ПО СУДИЈИ - НЕРЕШЕНИ	%РЕШЕНИХ ПРЕДМЕТА У ОДНОСУ НА УКУПНО У РАДУ	% МЕРИТОРНО РЕШЕНИХ	АЖУРНОСТ	ПРОСЕЧНО "УКУПНО У РАДУ" ПРЕДМЕТА ПО СУДИЈИ
КИ	5.64	22	5.64	73.81	91.13	3.9	7.64
К	6.36	48	6.41	59.49	82.27	7.54	10.77
КМ	8.73	15	10.09	88.1	97.3	1.72	11.45
КИМ	11.27	45.00	12.55	75.41	71.74	3.99	16.64
ГЖ	28.97	5	31.52	98.58	94.04	0.17	31.97
ГЖ1	2		2	100	92.42		2
ГЖ2	0.91		0.91	100.00	90.00		0.91
УКУПНО:	19.95	30.71	21.43	88.47	91.03	1.54	24.22

КВАЛИТЕТ СУЂЕЊА

МАТЕРИЈА	БРОЈ РАЗМАТРАНИХ ЖАЛБИ	БРОЈ УКИНУТИХ ОДЛУКА	% УКИНУТИХ ОДЛУКА
КИ			
К	102	21	20.59
КМ	9		
КИМ			
ГЖ	12		
ГЖ1	1		
ГЖ2			
УКУПНО:	124	21	16.94

**СТАТИСТИЧКИ ПОДАЦИ О НЕРЕШЕНИМ СТАРИМ ПРЕДМЕТИМА
ПРЕМА ДАТУМУ ИНИЦИЈАЛНОГ АКТА**

Редни број	Материја	Број судија	УКУПНО У РАДУ (укупно нерешено на почетку + укупно примљено) на дан 31.12.2012.	УКУПНО НЕРЕШЕНИХ СТАРИХ ПРЕДМЕТА на дан 31.12.2012.	ДУЖИНА ТРАЈАЊА СТАРИХ ПРЕДМЕТА						% СТАРИХ ПРЕДМЕТА У ОДНОСУ НА УКУПНО У РАДУ	ПРОСЕЧНО СТАРИХ ПРЕДМЕТА ОСТАЛО У РАДУ ПО СУДИЈИ	
					ОД 9 МЕСЕЦИ ДО 1 ГОДИНЕ (САМО ЗА КИ МАТЕРИЈУ)	ОД 1 ДО 2 ГОДИНЕ (САМО ЗА КИ МАТЕРИЈУ)	ОД 2 ДО 3	ОД 3 ДО 5	ОД 5 ДО 10	ПРЕКО 10			
1	КИ	2	168	5	1	4	0	0	0	0	2.98	2.50	
2	К	2	237	28	0	0	15	9	4	0	11.81	14.00	
3	КМ	1	126	0	0	0	0	0	0	0	0.00	0.00	
4	КИМ	1	183	0	0	0	0	0	0	0	0.00	0.00	
5	ГЖ	3	1055	8	0	0	4	3	1	0	0.76	2.67	
6	ГЖ 1	3	66	0	0	0	0	0	0	0	0.00	0.00	
7	Гж2	3	30	0	0	0	0	0	0	0	0.00	0.00	
Σ ЗА ПРЕТЕЖНО СУДЕЋЕ МАТЕРИЈЕ			7	1865	41	1	4	19	12	5	0	2.20	5.86
УКУПНО ЗА СВЕ МАТЕРИЈЕ			7	3616	46	1	4	21	15	5	0	1.27	6.57

ВИШИ СУД У СОМБОРУ

**СТАТИСТИЧКИ ПОДАЦИ О УКУПНИМ РЕЗУЛТАТИМА РАДА
ЗА СВЕ МАТЕРИЈЕ**

БРОЈ СУДИЈА	НЕРЕШЕНО НА ПОЧЕТКУ ИЗВЕШТАЈНОГ ПЕРИОДА	УКУПНО ПРИМЉЕНО ПРЕДМЕТА У ИЗВ. ПЕРИОДУ	УКУПАН БРОЈ ПРЕДМЕТА У РАДУ	УКУПНО РЕШЕНО	РЕШЕНО МЕРИТОРНОМ ОДЛУКОМ	УКУПНО НЕРЕШЕНО ПРЕДМЕТА НА КРАЈУ ИЗВЕШТАЈНОГ ПЕРИОДА	УКУПНО НЕРЕШЕНИХ СТАРИХ ПРЕДМЕТА ПРЕМА ДАТУМУ ПРИЈЕМА У СУД	УКУПНО НЕРЕШЕНИХ СТАРИХ ПРЕДМЕТА ПРЕМА ДАТУМУ ИНИЦИЈАЛНОГ АКТА
7	328	2,299	2,627	2,293	1,478	334	24	45

ПРОСЕЧАН ПРИЛИВ ПРЕДМЕТА ПО СУДИЈИ	ПРОСЕЧНО ПРЕДМЕТА ОСТАЛО У РАДУ ПО СУДИЈИ - НЕРЕШЕНИ	ПРОСЕЧНО РЕШЕНО ПРЕДМЕТА ПО СУДИЈИ	%РЕШЕНИХ ПРЕДМЕТА У ОДНОСУ НА УКУПНО У РАДУ	% МЕРИТОРНО РЕШЕНИХ	АЖУРНОСТ	ПРОСЕЧНО "УКУПНО У РАДУ" ПРЕДМЕТА ПО СУДИЈИ
29.86	47.71	29.78	87.29	64.46	1.6	34.12

КВАЛИТЕТ СУЂЕЊА

БРОЈ РАЗМАТРАНИХ ЖАЛБИ	БРОЈ УКИНУТИХ ОДЛУКА	% УКИНУТИХ ОДЛУКА
237	46	19.41

**СТАТИСТИЧКИ ПОДАЦИ О УКУПНИМ РЕЗУЛТАТИМА РАДА
ЗА ПРЕТЕЖНО СУДЕЋЕ МАТЕРИЈЕ
(КИ, К, КМ, КИМ, ГЖ, ГЖ1 И ГЖ2)**

БРОЈ СУДИЈА	НЕРЕШЕНО НА ПОЧЕТКУ ИЗВЕШТАЈНОГ ПЕРИОДА	УКУПНО ПРИМЉЕНО ПРЕДМЕТА У ИЗВ. ПЕРИОДУ	УКУПАН БРОЈ ПРЕДМЕТА У РАДУ	УКУПНО РЕШЕНО	РЕШЕНО МЕРИТОРНОМ ОДЛУКОМ	УКУПНО НЕРЕШЕНО ПРЕДМЕТА НА КРАЈУ ИЗВЕШТАЈНОГ ПЕРИОДА	УКУПНО НЕРЕШЕНИХ СТАРИХ ПРЕДМЕТА ПРЕМА ДАТУМУ ПРИЈЕМА У СУД	УКУПНО НЕРЕШЕНИХ СТАРИХ ПРЕДМЕТА ПРЕМА ДАТУМУ ИНИЦИЈАЛНОГ АКТА
7	109	1,019	1,128	1,027	871	101	15	35

ПРОСЕЧАН ПРИЛИВ ПРЕДМЕТА ПО СУДИЈИ	ПРОСЕЧНО ПРЕДМЕТА ОСТАЛО У РАДУ ПО СУДИЈИ - НЕРЕШЕНИ	ПРОСЕЧНО РЕШЕНО ПРЕДМЕТА ПО СУДИЈИ	%РЕШЕНИХ ПРЕДМЕТА У ОДНОСУ НА УКУПНО У РАДУ	% МЕРИТОРНО РЕШЕНИХ	АЖУРНОСТ	ПРОСЕЧНО "УКУПНО У РАДУ" ПРЕДМЕТА ПО СУДИЈИ
13.23	14.43	13.34	91.05	84.81	1.09	14.65

КВАЛИТЕТ СУЂЕЊА

БРОЈ РАЗМАТРАНИХ ЖАЛБИ	БРОЈ УКИНУТИХ ОДЛУКА	% УКИНУТИХ ОДЛУКА
135	32	23.7

**СТАТИСТИЧКИ ПОДАЦИ О РЕЗУЛТАТИМА РАДА
ЗА ПРЕТЕЖНО СУДЕЋЕ МАТЕРИЈЕ**

МАТЕРИЈА	БРОЈ СУДИЈА	НЕРЕШЕНО НА ПОЧЕТКУ ИЗВЕШТАЈНОГ ПЕРИОДА	УКУПНО ПРИМЉЕНО ПРЕДМЕТА У ИЗВ. ПЕРИОДУ	УКУПАН БРОЈ ПРЕДМЕТА У РАДУ	УКУПНО РЕШЕНО	РЕШЕНО МЕРИТОРНОМ ОДЛУКОМ	УКУПНО НЕРЕШЕНО ПРЕДМЕТА НА КРАЈУ ИЗВЕШТАЈНОГ ПЕРИОДА	УКУПНО НЕРЕШЕНИХ СТАРИХ ПРЕДМЕТА ПРЕМА ДАТУМУ ПРИЈЕМА У СУД	УКУПНО НЕРЕШЕНИХ СТАРИХ ПРЕДМЕТА ПРЕМА ДАТУМУ ИНИЦИЈАЛНОГ АКТА
КИ	1	16	100	116	103	90	13		
К	3	69	111	180	109	104	71	15	31
КМ	1	3	69	72	71	62	1		
КИМ	1	14	76	90	80	80	10		
ГЖ	2	7	560	567	561	473	6		4
ГЖ1	2		81	81	81	54			
ГЖ2	2		22	22	22	8			
УКУПНО:	7	109	1,019	1,128	1,027	871	101	15	35

МАТЕРИЈА	ПРОСЕЧАН ПРИЛИВ ПРЕДМЕТА ПО СУДИЈИ	ПРОСЕЧНО ПРЕДМЕТА ОСТАЛО У РАДУ ПО СУДИЈИ	ПРОСЕЧНО ПРЕДМЕТА ОСТАЛО У РАДУ ПО СУДИЈИ - НЕРЕШЕНИ	%РЕШЕНИХ ПРЕДМЕТА У ОДНОСУ НА УКУПНО У РАДУ	% МЕРИТОРНО РЕШЕНИХ	АЖУРНОСТ	ПРОСЕЧНО "УКУПНО У РАДУ" ПРЕДМЕТА ПО СУДИЈИ
КИ	9.09	13	9.36	88.79	87.38	1.43	10.55
К	3.36	23.67	3.3	60.56	95.41	7.04	5.45
КМ	6.27	1	6.45	98.61	87.32	0.16	6.55
КИМ	6.91	10.00	7.27	88.89	100	1.45	8.18
ГЖ	25.45	3	25.5	98.94	84.31	0.12	25.77
ГЖ1	3.68		3.68	100	66.67		3.68
ГЖ2	1.00		1.00	100.00	36.36		1
УКУПНО:	13.23	14.43	13.34	91.05	84.81	1.09	14.65

КВАЛИТЕТ СУЂЕЊА

МАТЕРИЈА	БРОЈ РАЗМАТРАНИХ ЖАЛБИ	БРОЈ УКИНУТИХ ОДЛУКА	% УКИНУТИХ ОДЛУКА
КИ			
К	111	31	27.93
КМ	7		
КИМ			
ГЖ	14	1	7.14
ГЖ1	3		
ГЖ2			
УКУПНО:	135	32	23.7

СТАТИСТИЧКИ ПОДАЦИ О НЕРЕШЕНИМ СТАРИМ ПРЕДМЕТИМА ПРЕМА ДАТУМУ ИНИЦИЈАЛНОГ АКТА

Редни број	Материја	Број судија	УКУПНО У РАДУ (укупно нерешено на почетку + укупно примљено) на дан 31.12.2012.	УКУПНО НЕРЕШЕНИХ СТАРИХ ПРЕДМЕТА на дан 31.12.2012.	ДУЖИНА ТРАЈАЊА СТАРИХ ПРЕДМЕТА						% СТАРИХ ПРЕДМЕТА У ОДНОСУ НА УКУПНО У РАДУ	ПРОСЕЧНО СТАРИХ ПРЕДМЕТА ОСТАЛО У РАДУ ПО СУДИЈИ
					ОД 9 МЕСЕЦИ ДО 1 ГОДИНЕ (САМО ЗА КИ МАТЕРИЈУ)	ОД 1 ДО 2 ГОДИНЕ (САМО ЗА КИ МАТЕРИЈУ)	ОД 2 ДО 3	ОД 3 ДО 5	ОД 5 ДО 10	ПРЕКО 10		
1	КИ	1	116	0							0.00	0.00
2	К	3	180	31			13	8	8	2	17.22	10.33
3	КМ	1	72	0							0.00	0.00
4	КИМ	1	90	0							0.00	0.00
5	ГЖ	2	567	4			1	0	2	1	0.71	2.00
6	ГЖ 1	2	81	0							0.00	0.00
7	Гж2	2	22	0							0.00	0.00
Σ ЗА ПРЕТЕЖНО СУДЕЊЕ МАТЕРИЈЕ		7	1128	35	0	0	14	8	10	3	3.10	5.00
УКУПНО ЗА СВЕ МАТЕРИЈЕ		7	2627	45	0	0	22	10	10	3	1.71	6.43

ВИШИ СУД У СРЕМСКОЈ МИТРОВИЦИ

СТАТИСТИЧКИ ПОДАЦИ О УКУПНИМ РЕЗУЛТАТИМА РАДА ЗА СВЕ МАТЕРИЈЕ

БРОЈ СУДИЈА	НЕРЕШЕНО НА ПОЧЕТКУ ИЗВЕШТАЈНОГ ПЕРИОДА	УКУПНО ПРИМЉЕНО ПРЕДМЕТА У ИЗВ. ПЕРИОДУ	УКУПАН БРОЈ ПРЕДМЕТА У РАДУ	УКУПНО РЕШЕНО	РЕШЕНО МЕРИТОРНОМ ОДЛУКОМ	УКУПНО НЕРЕШЕНО ПРЕДМЕТА НА КРАЈУ ИЗВЕШТАЈНОГ ПЕРИОДА	УКУПНО НЕРЕШЕНИХ СТАРИХ ПРЕДМЕТА ПРЕМА ДАТУМУ ПРИЈЕМА У СУД	УКУПНО НЕРЕШЕНИХ СТАРИХ ПРЕДМЕТА ПРЕМА ДАТУМУ ИНИЦИЈАЛНОГ АКТА
9	789	3,317	4,106	3,326	2,534	780	54	173

ПРОСЕЧАН ПРИЛИВ ПРЕДМЕТА ПО СУДИЈИ	ПРОСЕЧНО ПРЕДМЕТА ОСТАЛО У РАДУ ПО СУДИЈИ - НЕРЕШЕНИ	ПРОСЕЧНО РЕШЕНО ПРЕДМЕТА ПО СУДИЈИ	%РЕШЕНИХ ПРЕДМЕТА У ОДНОСУ НА УКУПНО У РАДУ	% МЕРИТОРНО РЕШЕНИХ	АЖУРНОСТ	ПРОСЕЧНО "УКУПНО У РАДУ" ПРЕДМЕТА ПО СУДИЈИ
33.51	86.67	33.6	81	76.19	2.59	41.47

КВАЛИТЕТ СУЂЕЊА

БРОЈ РАЗМАТРАНИХ ЖАЛБИ	БРОЈ УКИНУТИХ ОДЛУКА	% УКИНУТИХ ОДЛУКА
419	75	17.9

СТАТИСТИЧКИ ПОДАЦИ О УКУПНИМ РЕЗУЛТАТИМА РАДА ЗА ПРЕТЕЖНО СУДЕЋЕ МАТЕРИЈЕ (КИ, К, КМ, КИМ, ГЖ, ГЖ1 И ГЖ2)

БРОЈ СУДИЈА	НЕРЕШЕНО НА ПОЧЕТКУ ИЗВЕШТАЈНОГ ПЕРИОДА	УКУПНО ПРИМЉЕНО ПРЕДМЕТА У ИЗВ. ПЕРИОДУ	УКУПАН БРОЈ ПРЕДМЕТА У РАДУ	УКУПНО РЕШЕНО	РЕШЕНО МЕРИТОРНОМ ОДЛУКОМ	УКУПНО НЕРЕШЕНО ПРЕДМЕТА НА КРАЈУ ИЗВЕШТАЈНОГ ПЕРИОДА	УКУПНО НЕРЕШЕНИХ СТАРИХ ПРЕДМЕТА ПРЕМА ДАТУМУ ПРИЈЕМА У СУД	УКУПНО НЕРЕШЕНИХ СТАРИХ ПРЕДМЕТА ПРЕМА ДАТУМУ ИНИЦИЈАЛНОГ АКТА
9	641	1,309	1,950	1,511	1,400	439	47	158

ПРОСЕЧАН ПРИЛИВ ПРЕДМЕТА ПО СУДИЈИ	ПРОСЕЧНО ПРЕДМЕТА ОСТАЛО У РАДУ ПО СУДИЈИ - НЕРЕШЕНИ	ПРОСЕЧНО РЕШЕНО ПРЕДМЕТА ПО СУДИЈИ	%РЕШЕНИХ ПРЕДМЕТА У ОДНОСУ НА УКУПНО У РАДУ	% МЕРИТОРНО РЕШЕНИХ	АЖУРНОСТ	ПРОСЕЧНО "УКУПНО У РАДУ" ПРЕДМЕТА ПО СУДИЈИ
13.22	48.78	15.26	77.49	92.65	3.69	19.7

КВАЛИТЕТ СУЂЕЊА

БРОЈ РАЗМАТРАНИХ ЖАЛБИ	БРОЈ УКИНУТИХ ОДЛУКА	% УКИНУТИХ ОДЛУКА
250	56	22.4

**СТАТИСТИЧКИ ПОДАЦИ О РЕЗУЛТАТИМА РАДА
ЗА ПРЕТЕЖНО СУДЕЋЕ МАТЕРИЈЕ**

МАТЕРИЈА	БРОЈ СУДИЈА	НЕРЕШЕНО НА ПОЧЕТКУ ИЗВЕШТАЈНОГ ПЕРИОДА	УКУПНО ПРИМЉЕНО ПРЕДМЕТА У ИЗВ. ПЕРИОДУ	УКУПАН БРОЈ ПРЕДМЕТА У РАДУ	УКУПНО РЕШЕНО	РЕШЕНО МЕРИТОРНОМ ОДЛУКОМ	УКУПНО НЕРЕШЕНО ПРЕДМЕТА НА КРАЈУ ИЗВЕШТАЈНОГ ПЕРИОДА	УКУПНО НЕРЕШЕНИХ СТАРИХ ПРЕДМЕТА ПРЕМА ДАТУМУ ПРИЈЕМА У СУД	УКУПНО НЕРЕШЕНИХ СТАРИХ ПРЕДМЕТА ПРЕМА ДАТУМУ ИНИЦИЈАЛНОГ АКТА
КИ	1	70	139	209	130	120	79	20	20
К	4	178	146	324	212	194	112	24	35
КМ	1	78	106	184	151	138	33	2	3
КИМ	1	65	105	170	127	122	43	1	1
ГЖ	2	246	757	1,003	834	774	169		98
ГЖ1	2	4	35	39	37	34	2		1
ГЖ2	2		21	21	20	18	1		
УКУПНО:	9	641	1,309	1,950	1,511	1,400	439	47	158

МАТЕРИЈА	ПРОСЕЧАН ПРИЛИВ ПРЕДМЕТА ПО СУДИЈИ	ПРОСЕЧНО ПРЕДМЕТА ОСТАЛО У РАДУ ПО СУДИЈИ	ПРОСЕЧНО ПРЕДМЕТА ОСТАЛО У РАДУ ПО СУДИЈИ - НЕРЕШЕНИ	%РЕШЕНИХ ПРЕДМЕТА У ОДНОСУ НА УКУПНО У РАДУ	% МЕРИТОРНО РЕШЕНИХ	АЖУРНОСТ	ПРОСЕЧНО "УКУПНО У РАДУ" ПРЕДМЕТА ПО СУДИЈИ
КИ	12.64	79	11.82	62.2	92.31	6.25	19
К	3.32	28	4.82	65.43	91.51	8.44	7.36
КМ	9.64	33	13.73	82.07	91.39	3.42	16.73
КИМ	9.55	43.00	11.55	74.71	96.06	4.5	15.45
ГЖ	34.41	84.5	37.91	83.15	92.81	2.46	45.59
ГЖ1	1.59	1	1.68	94.87	91.89	0.63	1.77
ГЖ2	0.95	0.50	0.91	95.24	90.00	0.52	0.95
УКУПНО:	13.22	48.78	15.26	77.49	92.65	3.69	19.7

КВАЛИТЕТ СУЂЕЊА

МАТЕРИЈА	БРОЈ РАЗМАТРАНИХ ЖАЛБИ	БРОЈ УКИНУТИХ ОДЛУКА	% УКИНУТИХ ОДЛУКА
КИ			
К	180	48	26.67
КМ	58	8	13.79
КИМ			
ГЖ	11		
ГЖ1	1		
ГЖ2			
УКУПНО:	250	56	22.4

**СТАТИСТИЧКИ ПОДАЦИ О НЕРЕШЕНИМ СТАРИМ ПРЕДМЕТИМА
ПРЕМА ДАТУМУ ИНИЦИЈАЛНОГ АКТА**

Редни број	Материја	Број судија	УКУПНО У РАДУ (укупно нерешено на почетку + укупно примљено) на дан 31.12.2012.	УКУПНО НЕРЕШЕНИХ СТАРИХ ПРЕДМЕТА на дан 31.12.2012.	ДУЖИНА ТРАЈАЊА СТАРИХ ПРЕДМЕТА						% СТАРИХ ПРЕДМЕТА У ОДНОСУ НА УКУПНО У РАДУ	ПРОСЕЧНО СТАРИХ ПРЕДМЕТА ОСТАЛО У РАДУ ПО СУДИЈИ
					ОД 9 МЕСЕЦИ ДО 1 ГОДИНЕ (САМО ЗА КИ МАТЕРИЈУ)	ОД 1 ДО 2 ГОДИНЕ (САМО ЗА КИ МАТЕРИЈУ)	ОД 2 ДО 3	ОД 3 ДО 5	ОД 5 ДО 10	ПРЕКО 10		
1	КИ	1	209	20	8	10	2	0	0	0	9,57	20,00
2	К	4	324	35	0	0	13	7	13	2	10,80	8,75
3	КМ	1	184	3	0	0	2	1	0	0	1,63	3,00
4	КИМ	1	170	1	0	0	1	0	0	0	0,59	1,00
5	ГЖ	2	1003	98	0	0	30	31	23	14	9,77	49,00
6	ГЖ 1	2	39	1	0	0	1	0	0	0	2,56	0,50
7	Гж2	2	21	0	0	0	0	0	0	0	0,00	0,00
Σ ЗА ПРЕТЕЖНО СУДЕЋЕ МАТЕРИЈЕ		9	1950	158	8	10	49	39	36	16	8,10	17,56
УКУПНО ЗА СВЕ МАТЕРИЈЕ		9	4106	173	8	10	61	40	37	17	4,21	19,22

ВИШИ СУД У СУБОТИЦИ

**СТАТИСТИЧКИ ПОДАЦИ О УКУПНИМ РЕЗУЛТАТИМА РАДА
ЗА СВЕ МАТЕРИЈЕ**

БРОЈ СУДИЈА	НЕРЕШЕНО НА ПОЧЕТКУ ИЗВЕШТАЈНОГ ПЕРИОДА	УКУПНО ПРИМЉЕНО ПРЕДМЕТА У ИЗВ. ПЕРИОДУ	УКУПАН БРОЈ ПРЕДМЕТА У РАДУ	УКУПНО РЕШЕНО	РЕШЕНО МЕРИТОРНОМ ОДЛУКОМ	УКУПНО НЕРЕШЕНО ПРЕДМЕТА НА КРАЈУ ИЗВЕШТАЈНОГ ПЕРИОДА	УКУПНО НЕРЕШЕНИХ СТАРИХ ПРЕДМЕТА ПРЕМА ДАТУМУ ПРИЈЕМА У СУД	УКУПНО НЕРЕШЕНИХ СТАРИХ ПРЕДМЕТА ПРЕМА ДАТУМУ ИНИЦИЈАЛНОГ АКТА
7	396	2,427	2,823	2,258	1,727	565	50	74

ПРОСЕЧАН ПРИЛИВ ПРЕДМЕТА ПО СУДИЈИ	ПРОСЕЧНО ПРЕДМЕТА ОСТАЛО У РАДУ ПО СУДИЈИ - НЕРЕШЕНИ	ПРОСЕЧНО РЕШЕНО ПРЕДМЕТА ПО СУДИЈИ	%РЕШЕНИХ ПРЕДМЕТА У ОДНОСУ НА УКУПНО У РАДУ	% МЕРИТОРНО РЕШЕНИХ	АЖУРНОСТ	ПРОСЕЧНО "УКУПНО У РАДУ" ПРЕДМЕТА ПО СУДИЈИ
31.52	80.71	29.32	79.99	76.48	2.56	36.66

КВАЛИТЕТ СУЂЕЊА

БРОЈ РАЗМАТРАНИХ ЖАЛБИ	БРОЈ УКИНУТИХ ОДЛУКА	% УКИНУТИХ ОДЛУКА
268	41	15.3

**СТАТИСТИЧКИ ПОДАЦИ О УКУПНИМ РЕЗУЛТАТИМА РАДА
ЗА ПРЕТЕЖНО СУДЕЋЕ МАТЕРИЈЕ
(КИ, К, КМ, КИМ, ГЖ, ГЖ1 И ГЖ2)**

БРОЈ СУДИЈА	НЕРЕШЕНО НА ПОЧЕТКУ ИЗВЕШТАЈНОГ ПЕРИОДА	УКУПНО ПРИМЉЕНО ПРЕДМЕТА У ИЗВ. ПЕРИОДУ	УКУПАН БРОЈ ПРЕДМЕТА У РАДУ	УКУПНО РЕШЕНО	РЕШЕНО МЕРИТОРНОМ ОДЛУКОМ	УКУПНО НЕРЕШЕНО ПРЕДМЕТА НА КРАЈУ ИЗВЕШТАЈНОГ ПЕРИОДА	УКУПНО НЕРЕШЕНИХ СТАРИХ ПРЕДМЕТА ПРЕМА ДАТУМУ ПРИЈЕМА У СУД	УКУПНО НЕРЕШЕНИХ СТАРИХ ПРЕДМЕТА ПРЕМА ДАТУМУ ИНИЦИЈАЛНОГ АКТА
7	183	1,135	1,318	1,101	1,000	217	19	41

ПРОСЕЧАН ПРИЛИВ ПРЕДМЕТА ПО СУДИЈИ	ПРОСЕЧНО ПРЕДМЕТА ОСТАЛО У РАДУ ПО СУДИЈИ - НЕРЕШЕНИ	ПРОСЕЧНО РЕШЕНО ПРЕДМЕТА ПО СУДИЈИ	%РЕШЕНИХ ПРЕДМЕТА У ОДНОСУ НА УКУПНО У РАДУ	% МЕРИТОРНО РЕШЕНИХ	АЖУРНОСТ	ПРОСЕЧНО "УКУПНО У РАДУ" ПРЕДМЕТА ПО СУДИЈИ
14.74	31	14.3	83.54	90.83	2.1	17.12

КВАЛИТЕТ СУЋЕЊА

БРОЈ РАЗМАТРАНИХ ЖАЛБИ	БРОЈ УКИНУТИХ ОДЛУКА	% УКИНУТИХ ОДЛУКА
123	25	20.33

**СТАТИСТИЧКИ ПОДАЦИ О РЕЗУЛТАТИМА РАДА
ЗА ПРЕТЕЖНО СУДЕЋЕ МАТЕРИЈЕ**

МАТЕРИЈА	БРОЈ СУДИЈА	НЕРЕШЕНО НА ПОЧЕТКУ ИЗВЕШТАЈНОГ ПЕРИОДА	УКУПНО ПРИМЉЕНО ПРЕДМЕТА У ИЗВ. ПЕРИОДУ	УКУПАН БРОЈ ПРЕДМЕТА У РАДУ	УКУПНО РЕШЕНО	РЕШЕНО МЕРИТОРНОМ ОДЛУКОМ	УКУПНО НЕРЕШЕНО ПРЕДМЕТА НА КРАЈУ ИЗВЕШТАЈНОГ ПЕРИОДА	УКУПНО НЕРЕШЕНИХ СТАРИХ ПРЕДМЕТА ПРЕМА ДАТУМУ ПРИЈЕМА У СУД	УКУПНО НЕРЕШЕНИХ СТАРИХ ПРЕДМЕТА ПРЕМА ДАТУМУ ИНИЦИЈАЛНОГ АКТА
КИ	2	44	101	145	108	98	37	11	11
К	3	47	111	158	108	97	50	4	6
КМ	3	16	116	132	105	100	27	2	2
КИМ	2	66	168	234	169	137	65	2	2
ГЖ	3	10	584	594	556	517	38		20
ГЖ1	3		27	27	27	25			
ГЖ2	3		28	28	28	26			
УКУПНО:	7	183	1,135	1,318	1,101	1,000	217	19	41

МАТЕРИЈА	ПРОСЕЧАН ПРИЛИВ ПРЕДМЕТА ПО СУДИЈИ	ПРОСЕЧНО ПРЕДМЕТА ОСТАЛО У РАДУ ПО СУДИЈИ	ПРОСЕЧНО ПРЕДМЕТА ОСТАЛО У РАДУ ПО СУДИЈИ - НЕРЕШЕНИ	%РЕШЕНИХ ПРЕДМЕТА У ОДНОСУ НА УКУПНО У РАДУ	% МЕРИТОРНО РЕШЕНИХ	АЖУРНОСТ	ПРОСЕЧНО "УКУПНО У РАДУ" ПРЕДМЕТА ПО СУДИЈИ
КИ	4.59	18.5	4.91	74.48	90.74	4.03	6.59
К	3.36	16.67	3.27	68.35	89.81	4.95	4.79
КМ	3.52	9	3.18	79.55	95.24	2.56	4
КИМ	7.64	32.50	7.68	72.22	81.07	4.26	10.64
ГЖ	17.7	12.67	16.85	93.6	92.99	0.72	18
ГЖ1	0.82		0.82	100	92.59		0.82
ГЖ2	0.85		0.85	100.00	92.86		0.85
УКУПНО:	14.74	31	14.3	83.54	90.83	2.1	17.12

КВАЛИТЕТ СУЂЕЊА

МАТЕРИЈА	БРОЈ РАЗМАТРАНИХ ЖАЛБИ	БРОЈ УКИНУТИХ ОДЛУКА	% УКИНУТИХ ОДЛУКА
КИ			
К	90	24	26.67
КМ	5	1	20
КИМ	1		
ГЖ	24		
ГЖ1	2		
ГЖ2	1		
УКУПНО:	123	25	20.33

СТАТИСТИЧКИ ПОДАЦИ О НЕРЕШЕНИМ СТАРИМ ПРЕДМЕТИМА ПРЕМА ДАТУМУ ИНИЦИЈАЛНОГ АКТА

Редни број	Материја	Број судија	УКУПНО У РАДУ (укупно нерешено на почетку + укупно примљено) на дан 31.12.2012.	УКУПНО НЕРЕШЕНИХ СТАРИХ ПРЕДМЕТА на дан 31.12.2012.	ДУЖИНА ТРАЈАЊА СТАРИХ ПРЕДМЕТА						% СТАРИХ ПРЕДМЕТА У ОДНОСУ НА УКУПНО У РАДУ	ПРОСЕЧНО СТАРИХ ПРЕДМЕТА ОСТАЛО У РАДУ ПО СУДИЈИ
					ОД 9 МЕСЕЦИ ДО 1 ГОДИНЕ (САМО ЗА КИ МАТЕРИЈУ)	ОД 1 ДО 2 ГОДИНЕ (САМО ЗА КИ МАТЕРИЈУ)	ОД 2 ДО 3	ОД 3 ДО 5	ОД 5 ДО 10	ПРЕКО 10		
1	КИ	2	145	11	2	6	3	0	0	0	7,59	5,50
2	К	3	158	6	0	0	2	3	1	0	3,80	2,00
3	КМ	3	132	2	0	0	2	0	0	0	1,52	0,67
4	КИМ	2	234	2	0	0	2	0	0	0	0,85	1,00
5	ГЖ	3	594	20	0	0	6	9	4	1	3,37	6,67
6	ГЖ 1	3	27	0	0	0	0	0	0	0	0,00	0,00
7	Гж2	3	28	0	0	0	0	0	0	0	0,00	0,00
Σ ЗА ПРЕТЕЖНО СУДЕЋЕ МАТЕРИЈЕ		7	1318	41	2	6	15	12	5	1	3,11	5,86
УКУПНО ЗА СВЕ МАТЕРИЈЕ		7	2823	74	2	6	35	20	9	2	2,62	10,57

**ПРОСЕЧАН ПРИЛИВ ПРЕДМЕТА ПО СУДИЈИ
НАЈВЕЋИ ПРОСЕЧАН ПРИЛИВ**

КИ

ВИШИ СУД Н. ПАЗАР	11,82
ВИШИ СУД С. МИТРОВИЦА	12,64
ВИШИ СУД ШАБАЦ	14,82
ВИШИ СУД ЈАГОДИНА	15
ВИШИ СУД БЕОГРАД	20,11

К

ВИШИ СУД ЛЕСКОВАЦ	5,68
ВИШИ СУД НИШ	6,36
ВИШИ СУД ПАНЧЕВО	6,36
ВИШИ СУД БЕОГРАД	6,88
ВИШИ СУД Н. САД	9,5

КМ

ВИШИ СУД К. МИТРОВИЦА	0,82
ВИШИ СУД ПОЖАРЕВАЦ	1,73
ВИШИ СУД НЕГОТИН	1,82
ВИШИ СУД СМЕДЕРЕВО	2,23
ВИШИ СУД ВРАЊЕ	2,42

КИМ

ВИШИ СУД ЗАЈЕЧАР	11,64
ВИШИ СУД ЈАГОДИНА	13,09
ВИШИ СУД БЕОГРАД	14,07
ВИШИ СУД Н. САД	18,45
ВИШИ СУД ЗРЕЊАНИН	27,82

ГЖ

ВИШИ СУД ВАЉЕВО	41,58
ВИШИ СУД Н. САД	49,03
ВИШИ СУД КРАЉЕВО	49,5
ВИШИ СУД БЕОГРАД	64,33
ВИШИ СУД КРАГУЈЕВАЦ	80

ГЖ1

ВИШИ СУД К. МИТРОВИЦА	0,27
ВИШИ СУД НЕГОТИН	0,36
ВИШИ СУД СМЕДЕРЕВО	0,82
ВИШИ СУД СУБОТИЦА	0,82
ВИШИ СУД ШАБАЦ	1,09

* 6 судова није имало прилив у овој материји,
подаци су дати за оне који јесу

ГЖ2

ВИШИ СУД НЕГОТИН	0,30
ВИШИ СУД ШАБАЦ	0,45
ВИШИ СУД НИШ	0,52
ВИШИ СУД ЗАЈЕЧАР	0,58
ВИШИ СУД ВАЉЕВО	0,7

* 11 судова није имало прилив у овој материји,
подаци су дати за оне који јесу

**ПРОСЕЧАН ПРИЛИВ ПРЕДМЕТА ПО СУДИЈИ
НАЈМАЊИ ПРОСЕЧАН ПРИЛИВ**

КИ

ВИШИ СУД К. МИТРОВИЦА	0,50
ВИШИ СУД ПИРОТ	2,45
ВИШИ СУД НЕГОТИН	2,64
ВИШИ СУД ВРАЊЕ	3,77
ВИШИ СУД ПРОКУПЉЕ	4

К

ВИШИ СУД К. МИТРОВИЦА	0,67
ВИШИ СУД ПРОКУПЉЕ	1,36
ВИШИ СУД НЕГОТИН	1,97
ВИШИ СУД ВАЉЕВО	2,18
ВИШИ СУД КРАЉЕВО	2,36

КМ

ВИШИ СУД ЗАЈЕЧАР	11,82
ВИШИ СУД ЈАГОДИНА	12,18
ВИШИ СУД БЕОГРАД	13,16
ВИШИ СУД ЗРЕЊАНИН	14,73
ВИШИ СУД Н. САД	15,09

КИМ

ВИШИ СУД К. МИТРОВИЦА	1,91
ВИШИ СУД ПОЖАРЕВАЦ	2,73
ВИШИ СУД УЖИЦЕ	2,86
ВИШИ СУД СМЕДЕРЕВО	2,95
ВИШИ СУД НЕГОТИН	3

ГЖ

ВИШИ СУД К. МИТРОВИЦА	1,41
ВИШИ СУД ПИРОТ	11,7
ВИШИ СУД СУБОТИЦА	17,7
ВИШИ СУД ПРОКУПЉЕ	18,21
ВИШИ СУД СМЕДЕРЕВО	18,88

ГЖ1

ВИШИ СУД ЈАГОДИНА	3,03
ВИШИ СУД КРАГУЈЕВАЦ	3,18
ВИШИ СУД ВРАЊЕ	3,27
ВИШИ СУД СОМБОР	3,68
ВИШИ СУД БЕОГРАД	27,61

ГЖ2

ВИШИ СУД С. МИТРОВИЦА	0,95
ВИШИ СУД СОМБОР	1
ВИШИ СУД КРАГУЈЕВАЦ	1,18
ВИШИ СУД ЗРЕЊАНИН	1,33
ВИШИ СУД ПОЖАРЕВАЦ	1,58

**ПРОСЕЧНО РЕШЕНО ПРЕДМЕТА ПО СУДИЈИ
НАЈВИШЕ РЕШЕНО ПО СУДИЈИ**

КИ

ВИШИ СУД С. МИТРОВИЦА	11,82
ВИШИ СУД ЈАГОДИНА	12,09
ВИШИ СУД КРАЉЕВО	13,73
ВИШИ СУД ШАБАЦ	16,91
ВИШИ СУД БЕОГРАД	19,8

К

ВИШИ СУД НИШ	6,27
ВИШИ СУД ПАНЧЕВО	6,41
ВИШИ СУД ЛЕСКОВАЦ	6,77
ВИШИ СУД БЕОГРАД	7,44
ВИШИ СУД Н. САД	8,32

КМ

ВИШИ СУД ЗАЈЕЧАР	11,82
ВИШИ СУД С. МИТРОВИЦА	13,73
ВИШИ СУД Н. САД	14,09
ВИШИ СУД БЕОГРАД	14,25
ВИШИ СУД ЗРЕЊАНИН	15,45

КИМ

ВИШИ СУД ЈАГОДИНА	15,64
ВИШИ СУД Н. САД	17,23
ВИШИ СУД БЕОГРАД	18,61
ВИШИ СУД КРАЉЕВО	21,55
ВИШИ СУД ЗРЕЊАНИН	31,64

ГЖ

ВИШИ СУД КРАЉЕВО	45,27
ВИШИ СУД Н. САД	48,75
ВИШИ СУД ЛЕСКОВАЦ	57,8
ВИШИ СУД КРАГУЈЕВАЦ	89,11
ВИШИ СУД БЕОГРАД	99,34

ГЖ1

ВИШИ СУД КРАГУЈЕВАЦ	3,41
ВИШИ СУД ЛЕСКОВАЦ	3,59
ВИШИ СУД СОМБОР	3,68
ВИШИ СУД ВРАЊЕ	3,79
ВИШИ СУД БЕОГРАД	28,97

*6 судова није имало решених предмета у овој материји, подаци су дати за оне који јесу

ГЖ2

ВИШИ СУД С. МИТРОВИЦА	0,91
ВИШИ СУД СОМБОР	1
ВИШИ СУД КРАГУЈЕВАЦ	1,2
ВИШИ СУД ЗРЕЊАНИН	1,3
ВИШИ СУД ПОЖАРЕВАЦ	1,58

* 11 судова није имало решених предмета у овој материји, подаци су дати за оне који јесу

**ПРОСЕЧНО РЕШЕНО ПРЕДМЕТА ПО СУДИЈИ
НАЈМАЊЕ РЕШЕНО ПО СУДИЈИ**

КИ

ВИШИ СУД К. МИТРОВИЦА	0,27
ВИШИ СУД ПИРОТ	1,91
ВИШИ СУД НЕГОТИН	2,64
ВИШИ СУД ПРОКУПЉЕ	3,55
ВИШИ СУД ВРАЊЕ	3,95

К

ВИШИ СУД К. МИТРОВИЦА	0,58
ВИШИ СУД ПРОКУПЉЕ	1,3
ВИШИ СУД НЕГОТИН	1,79
ВИШИ СУД ПОЖАРЕВАЦ	2,12
ВИШИ СУД ВАЉЕВО	2,59

КМ

ВИШИ СУД К. МИТРОВИЦА	0,68
ВИШИ СУД ЛЕСКОВАЦ	1,21
ВИШИ СУД ПОЖАРЕВАЦ	1,77
ВИШИ СУД НЕГОТИН	1,82
ВИШИ СУД СМЕДЕРЕВО	2,27

КИМ

ВИШИ СУД К. МИТРОВИЦА	1,73
ВИШИ СУД ПОЖАРЕВАЦ	2,55
ВИШИ СУД НЕГОТИН	2,64
ВИШИ СУД УЖИЦЕ	2,64
ВИШИ СУД СМЕДЕРЕВО	2,86

ГЖ

ВИШИ СУД К. МИТРОВИЦА	1,41
ВИШИ СУД ПИРОТ	11,66
ВИШИ СУД СУБОТИЦА	16,85
ВИШИ СУД ПРОКУПЉЕ	17,97
ВИШИ СУД СМЕДЕРЕВО	18,45

ГЖ1

ВИШИ СУД К. МИТРОВИЦА	0,27
ВИШИ СУД НЕГОТИН	0,36
ВИШИ СУД СМЕДЕРЕВО	0,82
ВИШИ СУД СУБОТИЦА	0,82
ВИШИ СУД ШАБАЦ	1,09

ГЖ2

ВИШИ СУД НЕГОТИН	0,30
ВИШИ СУД ШАБАЦ	0,45
ВИШИ СУД БЕОГРАД	0,49
ВИШИ СУД НИШ	0,52
ВИШИ СУД ЗАЈЕЧАР	0,58

**АЖУРНОСТ
НАЈБОЉИ КОЕФИЦИЈЕНТ АЖУРНОСТИ**

КИ

ВИШИ СУД ЗАЈЕЧАР	0,87
ВИШИ СУД ПОЖАРЕВАЦ	1,07
ВИШИ СУД СОМБОР	1,43
ВИШИ СУД НЕГОТИН	1,52
ВИШИ СУД Н. ПАЗАР	1,69

К

ВИШИ СУД КРУШЕВАЦ	3,07
ВИШИ СУД НЕГОТИН	4,74
ВИШИ СУД СУБОТИЦА	4,95
ВИШИ СУД К. МИТРОВИЦА	5
ВИШИ СУД ЛЕСКОВАЦ	5,19

КМ

ВИШИ СУД СОМБОР	0,16
ВИШИ СУД КРУШЕВАЦ	0,21
ВИШИ СУД КРАГУЈЕВАЦ	0,36
ВИШИ СУД УЖИЦЕ	0,38
ВИШИ СУД ПОЖАРЕВАЦ	0,87

КИМ

ВИШИ СУД ПРОКУПЉЕ	1,1
ВИШИ СУД УЖИЦЕ	1,22
ВИШИ СУД ЗАЈЕЧАР	1,38
ВИШИ СУД СОМБОР	1,45
ВИШИ СУД ВРАЊЕ	1,87

*2 суда нису имала нерешених предмета у овој материји, подаци су дати за оне који јесу

ГЖ

ВИШИ СУД ПИРОТ	0,04
ВИШИ СУД ЈАГОДИНА	0,05
ВИШИ СУД СОМБОР	0,12
ВИШИ СУД ПОЖАРЕВАЦ	0,13
ВИШИ СУД НИШ	0,15

*3 суда нису имала нерешених предмета у овој материји, подаци су дати за оне који јесу

ГЖ1

ВИШИ СУД КРАГУЈЕВАЦ	0,08
ВИШИ СУД НИШ	0,1
ВИШИ СУД КРУШЕВАЦ	0,12
ВИШИ СУД С. МИТРОВИЦА	0,63
ВИШИ СУД Н. САД	0,68

*17 суда није имало нерешених предмета у овој материји, подаци су дати за оне који јесу

ГЖ2

ВИШИ СУД ЗРЕЊАНИН	0,5
ВИШИ СУД С. МИТРОВИЦА	0,52
ВИШИ СУД ШАБАЦ	0,73
ВИШИ СУД Н. САД	0,82
ВИШИ СУД БЕОГРАД	3,62

*21 суда није имало нерешених предмета у овој материји, подаци су дати за оне који јесу

Напомена: Ажурност је израчуната тако што се број назавршених предмета дели са просечним месечним приливом у извештајном периоду. Просечан прилив предмета обрачунава се тако што се укупан број примљених предмета подели са бројем месеци у извештајном периоду.

**АЖУРНОСТ
НАЈЛОШИЈИ КОЕФИЦИЈЕНТ АЖУРНОСТИ**

КИ

ВИШИ СУД ПИРОТ	5,5
ВИШИ СУД КРАЉЕВО	6,22
ВИШИ СУД С. МИТРОВИЦА	6,25
ВИШИ СУД Н. САД	8,52
ВИШИ СУД К. МИТРОВИЦА	11

К

ВИШИ СУД ШАБАЦ	11,39
ВИШИ СУД КРАГУЈЕВАЦ	11,86
ВИШИ СУД Н. САД	13,34
ВИШИ СУД Н. ПАЗАР	14,07
ВИШИ СУД БЕОГРАД	15,84

КМ

ВИШИ СУД Н. ПАЗАР	4,61
ВИШИ СУД СМЕДЕРЕВО	4,71
ВИШИ СУД ВРАЊЕ	4,81
ВИШИ СУД Н. САД	7,49
ВИШИ СУД ЛЕСКОВАЦ	10,05

КИМ

ВИШИ СУД БЕОГРАД	4,9
ВИШИ СУД НИШ	4,96
ВИШИ СУД ПИРОТ	5,73
ВИШИ СУД СМЕДЕРЕВО	5,75
ВИШИ СУД ЛЕСКОВАЦ	9,81

ГЖ

ВИШИ СУД ШАБАЦ	2,55
ВИШИ СУД ЛЕСКОВАЦ	6,84
ВИШИ СУД Н. САД	8,61
ВИШИ СУД ВРАЊЕ	11,34
ВИШИ СУД БЕОГРАД	14,35

ГЖ1

ВИШИ СУД ЗРЕЊАНИН	0,69
ВИШИ СУД ЛЕСКОВАЦ	3,53
ВИШИ СУД ВРАЊЕ	7,74
ВИШИ СУД БЕОГРАД	19,77

*3 суда нису имала нерешених предмета у овој материји, подаци су дати за оне који јесу

*17 судова није имало нерешених предмета у овој материји, подаци су дати за оне који јесу

**КВАЛИТЕТ РАДА - ПРОЦЕНАТ УКИНУТИХ ОДЛУКА
НАЈВЕЋИ ПРОЦЕНАТ УКИНУТИХ ОДЛУКА**

КМ

ВИШИ СУД ЛЕСКОВАЦ	33,33
ВИШИ СУД ВРАЊЕ	42,11
ВИШИ СУД ЈАГОДИНА	61,11
ВИШИ СУД КРАГУЈЕВАЦ	66,67
ВИШИ СУД НЕГОТИН	100

* 8 судова није имало укинутих одлука

ГЖ

ВИШИ СУД БЕОГРАД	3,23
ВИШИ СУД Н. САД	5,38
ВИШИ СУД СОМБОР	7,14
ВИШИ СУД ЛЕСКОВАЦ	7,69
ВИШИ СУД Н. ПАЗАР	76,47

* 20 судова није имало укинутих одлука

КИ

ВИШИ СУД ЗАЈЕЧАР	100
ВИШИ СУД УЖИЦЕ	100

* 24 судова није имало укинутих одлука

К

ВИШИ СУД ВРАЊЕ	36,36
ВИШИ СУД ЛЕСКОВАЦ	37,5
ВИШИ СУД ЗРЕЊАНИН	37,89
ВИШИ СУД ПИРОТ	38,46
ВИШИ СУД ПРОКУПЉЕ	41,94

* Виши суд у К. Митровици није имао укинутих одлука

ГЖ1

ВИШИ СУД БЕОГРАД	14,29
ВИШИ СУД ЗРЕЊАНИН	100

* 24 суда није имало укинутих одлука

* У материјама Ким и Гж2 није било укинутих одлука

**КВАЛИТЕТ РАДА - ПРОЦЕНАТ УКИНУТИХ ОДЛУКА
НАЈМАЊИ ПРОЦЕНАТ УКИНУТИХ ОДЛУКА**

КМ

ВИШИ СУД ПРОКУПЉЕ	7,69
ВИШИ СУД ШАБАЦ	8,33
ВИШИ СУД ВАЉЕВО	10
ВИШИ СУД Н. САД	10,91
ВИШИ СУД БЕОГРАД	11,43

К

ВИШИ СУД УЖИЦЕ	13,43
ВИШИ СУД ШАБАЦ	16,41
ВИШИ СУД ВАЉЕВО	17,46
ВИШИ СУД СМЕДЕРЕВО	18,33
ВИШИ СУД БЕОГРАД	18,68

ГЖ

ВИШИ СУД НИШ	1,82
--------------	------

* 20 судова није имало укинутих одлука

гж1

* 24 суда није имало укинутих одлука

КИ

* 24 судова није имало укинутих одлука

* У материјама Ким и Гж2 није било укинутих одлука

ПРИКАЗ РАДА ВИШИХ СУДОВА ПО ПРЕТЕЖНО СУДЕЋИМ МАТЕРИЈАМА

МАТЕРИЈА	НАЗИВ СУДА	БРОЈ СУДИЈА	НЕРЕШЕНО НА ПОЧЕТКУ ИЗВЕШТАЈНОГ ПЕРИОДА	УКУПНО ПРИМЉЕНО ПРЕДМЕТА У ИЗВ. ПЕРИОДУ	УКУПАН БРОЈ ПРЕДМЕТА У РАДУ	УКУПНО РЕШЕНО	РЕШЕНО МЕРИТОРНОМ ОДЛУКОМ	УКУПНО НЕРЕШЕНО ПРЕДМЕТА НА КРАЈУ ИЗВЕШТАЈНОГ ПЕРИОДА	УКУПНО НЕРЕШЕНИХ СТАРИХ ПРЕДМЕТА ПРЕМА ДАТУМУ ПРИЈЕМА У СУД	УКУПНО НЕРЕШЕНИХ СТАРИХ ПРЕДМЕТА ПРЕМА ДАТУМУ ИНИЦИЈАЛНОГ АКТА
КИ	ВИШИ СУД БЕОГРАД	5	440	1,106	1,546	1,089	1,021	457	107	147
	ВИШИ СУД ВАЉЕВО	1	32	81	113	91	66	22	3	3
	ВИШИ СУД ВРАЊЕ	2	19	83	102	87	66	15	1	1
	ВИШИ СУД ЗАЈЕЧАР	1	3	63	66	61	57	5		2
	ВИШИ СУД ЗРЕЊАНИН	1	29	113	142	119	110	23	2	2
	ВИШИ СУД ЈАГОДИНА	1	20	165	185	133	101	52		
	ВИШИ СУД К. МИТРОВИЦА	2	6	11	17	6	4	11	5	6
	ВИШИ СУД КРАГУЈЕВАЦ	2	21	140	161	125	108	36	1	1
	ВИШИ СУД КРАЉЕВО	1	111	92	203	151	104	52	38	38
	ВИШИ СУД КРУШЕВАЦ	1	41	101	142	107	95	35	3	3
	ВИШИ СУД ЛЕСКОВАЦ	2	45	94	139	109	83	30	10	10
	ВИШИ СУД НЕГОТИН	2	8	58	66	58	39	8		
	ВИШИ СУД НИШ	3	82	183	265	191	171	74	14	15
	ВИШИ СУД Н. ПАЗАР	1	15	130	145	125	107	20	5	5
	ВИШИ СУД Н. САД	4	283	403	686	374	340	312	114	117
	ВИШИ СУД ПАНЧЕВО	2	44	124	168	124	113	44	5	5
	ВИШИ СУД ПИРОТ	2	15	54	69	42	33	27	5	5
	ВИШИ СУД ПОЖАРЕВАЦ	1	15	72	87	80	73	7	1	1
	ВИШИ СУД ПРОКУПЉЕ	1	13	44	57	39	31	18	6	6
	ВИШИ СУД СМЕДЕРЕВО	1	19	64	83	70	59	13	3	3
	ВИШИ СУД СОМБОР	1	16	100	116	103	90	13		
	ВИШИ СУД С. МИТРОВИЦА	1	70	139	209	130	120	79	20	20
ВИШИ СУД СУБОТИЦА	2	44	101	145	108	98	37	11	11	
ВИШИ СУД УЖИЦЕ	2	23	89	112	91	76	21			
ВИШИ СУД ЧАЧАК	1	21	90	111	89	77	22	1	1	
ВИШИ СУД ШАБАЦ	1	68	163	231	186	167	45	3	3	
УКУПНО ЗА СВЕ ВИШЕ СУДОВЕ:		44	1,503	3,863	5,366	3,888	3,409	1,478	358	405

МАТЕРИЈА	НАЗИВ СУДА	ПРОСЕЧАН ПРИЛИВ ПРЕДМЕТА ПО СУДИЈИ	ПРОСЕЧНО ПРЕДМЕТА ОСТАЛО У РАДУ ПО СУДИЈИ - НЕРЕШЕНИ	ПРОСЕЧНО РЕШЕНО ПРЕДМЕТА ПО СУДИЈИ	%РЕШЕНИХ ПРЕДМЕТА У ОДНОСУ НА УКУПНО У РАДУ	% МЕРИТОРНО РЕШЕНИХ	АЖУРНОСТ	ПРОСЕЧНО "УКУПНО У РАДУ" ПРЕДМЕТА ПО СУДИЈИ
КИ	ВИШИ СУД БЕОГРАД	20.11	91.4	19.8	70.44	93.76	4.55	28.11
	ВИШИ СУД ВАЉЕВО	7.36	22.00	8.27	80.53	72.53	2.99	10.27
	ВИШИ СУД ВРАЊЕ	3.77	7.5	3.95	85.29	75.86	1.99	4.64
	ВИШИ СУД ЗАЈЕЧАР	5.73	5.00	5.55	92.42	93.44	0.87	6
	ВИШИ СУД ЗРЕЊАНИН	10.27	23.00	10.82	83.8	92.44	2.24	12.91
	ВИШИ СУД ЈАГОДИНА	15	52.00	12.09	71.89	75.94	3.47	16.82
	ВИШИ СУД К. МИТРОВИЦА	0.5	5.5	0.27	35.29	66.67	11	0.77
	ВИШИ СУД КРАГУЈЕВАЦ	6.36	18	5.68	77.64	86.4	2.83	7.32
	ВИШИ СУД КРАЉЕВО	8.36	52.00	13.73	74.38	68.87	6.22	18.45
	ВИШИ СУД КРУШЕВАЦ	9.18	35.00	9.73	75.35	88.79	2.08	12.91
	ВИШИ СУД ЛЕСКОВАЦ	4.27	15	4.95	78.42	76.15	3.51	6.32
	ВИШИ СУД НЕГОТИН	2.64	4.00	2.64	87.88	67.24	1.52	3
	ВИШИ СУД НИШ	5.55	24.67	5.79	72.08	89.53	4.45	8.03
	ВИШИ СУД Н. ПАЗАР	11.82	20.00	11.36	86.21	85.6	1.69	13.18
	ВИШИ СУД Н. САД	9.16	78	8.5	54.52	90.91	8.52	15.59
	ВИШИ СУД ПАНЧЕВО	5.64	22.00	5.64	73.81	91.13	3.9	7.64
	ВИШИ СУД ПИРОТ	2.45	13.5	1.91	60.87	78.57	5.5	3.14
	ВИШИ СУД ПОЖАРЕВАЦ	6.55	7.00	7.27	91.95	91.25	1.07	7.91
	ВИШИ СУД ПРОКУПЉЕ	4	18.00	3.55	68.42	79.49	4.5	5.18
	ВИШИ СУД СМЕДЕРЕВО	5.82	13.00	6.36	84.34	84.29	2.23	7.55
	ВИШИ СУД СОМБОР	9.09	13.00	9.36	88.79	87.38	1.43	10.55
	ВИШИ СУД С. МИТРОВИЦА	12.64	79.00	11.82	62.2	92.31	6.25	19
ВИШИ СУД СУБОТИЦА	4.59	18.50	4.91	74.48	90.74	4.03	6.59	
ВИШИ СУД УЖИЦЕ	4.05	10.5	4.14	81.25	83.52	2.6	5.09	
ВИШИ СУД ЧАЧАК	8.18	22.00	8.09	80.18	86.52	2.69	10.09	
ВИШИ СУД ШАБАЦ	14.82	45.00	16.91	80.52	89.78	3.04	21	
УКУПНО ЗА СВЕ ВИШЕ СУДОВЕ:		7.98	33.59	8.03	72.46	87.68	4.21	11.09

РЕД.БР.	НАЗИВ СУДА	БРОЈ РАЗМАТРАНИХ ЖАЛБИ	БРОЈ УКИНУТИХ ОДЛУКА	% УКИНУТИХ ОДЛУКА
КИ	ВИШИ СУД БЕОГРАД	1		
	ВИШИ СУД ВАЉЕВО			
	ВИШИ СУД ВРАЊЕ			
	ВИШИ СУД ЗАЈЕЧАР	1	1	100,00
	ВИШИ СУД ЗРЕЊАНИН	2		
	ВИШИ СУД ЈАГОДИНА			
	ВИШИ СУД К. МИТРОВИЦА			
	ВИШИ СУД КРАГУЈЕВАЦ			
	ВИШИ СУД КРАЉЕВО	1		
	ВИШИ СУД КРУШЕВАЦ			
	ВИШИ СУД ЛЕСКОВАЦ			
	ВИШИ СУД НЕГОТИН			
	ВИШИ СУД НИШ			
	ВИШИ СУД Н. ПАЗАР			
	ВИШИ СУД Н. САД			
	ВИШИ СУД ПАНЧЕВО			
	ВИШИ СУД ПИРОТ			
	ВИШИ СУД ПОЖАРЕВАЦ			
	ВИШИ СУД ПРОКУПЉЕ			
	ВИШИ СУД СМЕДЕРЕВО			
	ВИШИ СУД СОМБОР			
ВИШИ СУД С. МИТРОВИЦА				
ВИШИ СУД СУБОТИЦА				
ВИШИ СУД УЖИЦЕ	1	1	100,00	
ВИШИ СУД ЧАЧАК				
ВИШИ СУД ШАБАЦ				
УКУПНО ЗА СВЕ ВИШЕ СУДОВЕ:		6	2	33,33

МАТЕРИЈА	НАЗИВ СУДА	БРОЈ СУДИЈА	НЕРЕШЕНО НА ПОЧЕТКУ ИЗВЕШТАЈНОГ ПЕРИОДА	УКУПНО ПРИМЉЕНО ПРЕДМЕТА У ИЗВ. ПЕРИОДУ	УКУПАН БРОЈ ПРЕДМЕТА У РАДУ	УКУПНО РЕШЕНО	РЕШЕНО МЕРИТОРНОМ ОДЛУКОМ	УКУПНО НЕРЕШЕНО ПРЕДМЕТА НА КРАЈУ ИЗВЕШТАЈНОГ ПЕРИОДА	УКУПНО НЕРЕШЕНИХ СТАРИХ ПРЕДМЕТА ПРЕМА ДАТУМУ ПРИЈЕМА У СУД	УКУПНО НЕРЕШЕНИХ СТАРИХ ПРЕДМЕТА ПРЕМА ДАТУМУ ИНИЦИЈАЛНОГ АКТА
К	ВИШИ СУД БЕОГРАД	16	1,842	1,211	3,053	1,309	1,098	1,744	651	886
	ВИШИ СУД ВАЉЕВО	4	75	96	171	114	105	57	13	16
	ВИШИ СУД ВРАЊЕ	3	118	120	238	142	125	96	16	42
	ВИШИ СУД ЗАЈЕЧАР	2	32	77	109	63	53	46	5	9
	ВИШИ СУД ЗРЕЊАНИН	2	93	125	218	122	98	96	9	25
	ВИШИ СУД ЈАГОДИНА	4	120	134	254	153	112	101	18	18
	ВИШИ СУД К. МИТРОВИЦА	3	7	22	29	19	4	10	3	5
	ВИШИ СУД КРАГУЈЕВАЦ	4	204	191	395	189	173	206	57	86
	ВИШИ СУД КРАЉЕВО	4	129	104	233	144	121	89	12	29
	ВИШИ СУД КРУШЕВАЦ	3	106	125	231	167	158	64	10	14
	ВИШИ СУД ЛЕСКОВАЦ	2	83	125	208	149	131	59	3	12
	ВИШИ СУД НЕГОТИН	3	22	65	87	59	49	28	4	7
	ВИШИ СУД НИШ	4	146	280	426	276	233	150	24	40
	ВИШИ СУД Н. ПАЗАР	2	155	111	266	124	115	142	44	58
	ВИШИ СУД Н. САД	4	455	418	873	366	297	507	143	192
	ВИШИ СУД ПАНЧЕВО	2	97	140	237	141	116	96	14	28
	ВИШИ СУД ПИРОТ	1	33	51	84	43	39	41	4	10
	ВИШИ СУД ПОЖАРЕВАЦ	3	33	84	117	70	66	47	5	11
	ВИШИ СУД ПРОКУПЉЕ	3	43	45	88	43	40	45	8	16
	ВИШИ СУД СМЕДЕРЕВО	3	78	136	214	130	103	84	24	33
	ВИШИ СУД СОМБОР	3	69	111	180	109	104	71	15	31
ВИШИ СУД С. МИТРОВИЦА	4	178	146	324	212	194	112	24	35	
ВИШИ СУД СУБОТИЦА	3	47	111	158	108	97	50	4	6	
ВИШИ СУД УЖИЦЕ	2	58	92	150	98	87	52	6	11	
ВИШИ СУД ЧАЧАК	2	80	76	156	95	90	61	9	18	
ВИШИ СУД ШАБАЦ	3	172	140	312	167	150	145	31	38	
УКУПНО ЗА СВЕ ВИШЕ СУДОВЕ:		89	4,475	4,336	8,811	4,612	3,958	4,199	1,156	1,676

МАТЕРИЈА	НАЗИВ СУДА	ПРОСЕЧАН ПРИЛИВ ПРЕДМЕТА ПО СУДИЈИ	ПРОСЕЧНО ПРЕДМЕТА ОСТАЛО У РАДУ ПО СУДИЈИ - НЕРЕШЕНИ	ПРОСЕЧНО РЕШЕНО ПРЕДМЕТА ПО СУДИЈИ	%РЕШЕНИХ ПРЕДМЕТА У ОДНОСУ НА УКУПНО У РАДУ	% МЕРИТОРНО РЕШЕНИХ	АЖУРНОСТ	ПРОСЕЧНО "УКУПНО У РАДУ" ПРЕДМЕТА ПО СУДИЈИ
К	ВИШИ СУД БЕОГРАД	6.88	109	7.44	42.88	83.88	15.84	17.35
	ВИШИ СУД ВАЉЕВО	2.18	14.25	2.59	66.67	92.11	6.53	3.89
	ВИШИ СУД ВРАЊЕ	3.64	32	4.3	59.66	88.03	8.8	7.21
	ВИШИ СУД ЗАЈЕЧАР	3.5	23.00	2.86	57.8	84.13	6.57	4.95
	ВИШИ СУД ЗРЕЊАНИН	5.68	48.00	5.55	55.96	80.33	8.45	9.91
	ВИШИ СУД ЈАГОДИНА	3.05	25.25	3.48	60.24	73.2	8.29	5.77
	ВИШИ СУД К. МИТРОВИЦА	0.67	3.33	0.58	65.52	21.05	5	0.88
	ВИШИ СУД КРАГУЈЕВАЦ	4.34	51.5	4.3	47.85	91.53	11.86	8.98
	ВИШИ СУД КРАЉЕВО	2.36	22.25	3.27	61.8	84.03	9.41	5.3
	ВИШИ СУД КРУШЕВАЦ	3.79	21.33	5.06	72.29	94.61	3.07	7
	ВИШИ СУД ЛЕСКОВАЦ	5.68	29.5	6.77	71.63	87.92	5.19	9.45
	ВИШИ СУД НЕГОТИН	1.97	9.33	1.79	67.82	83.05	4.74	2.64
	ВИШИ СУД НИШ	6.36	37.50	6.27	64.79	84.42	5.89	9.68
	ВИШИ СУД Н. ПАЗАР	5.05	71.00	5.64	46.62	92.74	14.07	12.09
	ВИШИ СУД Н. САД	9.5	126.75	8.32	41.92	81.15	13.34	19.84
	ВИШИ СУД ПАНЧЕВО	6.36	48.00	6.41	59.49	82.27	7.54	10.77
	ВИШИ СУД ПИРОТ	4.64	41	3.91	51.19	90.70	8.84	7.64
	ВИШИ СУД ПОЖАРЕВАЦ	2.55	15.67	2.12	59.83	94.29	6.15	3.55
	ВИШИ СУД ПРОКУПЉЕ	1.36	15.00	1.3	48.86	93.02	11	2.67
	ВИШИ СУД СМЕДЕРЕВО	4.12	28.00	3.94	60.75	79.23	6.79	6.48
	ВИШИ СУД СОМБОР	3.36	23.67	3.30	60.56	95.41	7.04	5.45
	ВИШИ СУД С. МИТРОВИЦА	3.32	28.00	4.82	65.43	91.51	8.44	7.36
	ВИШИ СУД СУБОТИЦА	3.36	16.67	3.27	68.35	89.81	4.95	4.79
ВИШИ СУД УЖИЦЕ	4.18	26	4.45	65.33	88.78	6.22	6.82	
ВИШИ СУД ЧАЧАК	3.45	30.50	4.32	60.9	94.74	8.83	7.09	
ВИШИ СУД ШАБАЦ	4.24	48.33	5.06	53.53	89.82	11.39	9.45	
УКУПНО ЗА СВЕ ВИШЕ СУДОВЕ:		4.43	47.18	4.71	52.34	85.82	10.65	9

РЕД.БР.	НАЗИВ СУДА	БРОЈ РАЗМАТРАНИХ ЖАЛБИ	БРОЈ УКИНУТИХ ОДЛУКА	% УКИНУТИХ ОДЛУКА
К	ВИШИ СУД БЕОГРАД	1,012	189	18.68
	ВИШИ СУД ВАЉЕВО	63	11	17.46
	ВИШИ СУД ВРАЊЕ	88	32	36.36
	ВИШИ СУД ЗАЈЕЧАР	51	15	29.41
	ВИШИ СУД ЗРЕЊАНИН	95	36	37.89
	ВИШИ СУД ЈАГОДИНА	103	28	27.18
	ВИШИ СУД К. МИТРОВИЦА			
	ВИШИ СУД КРАГУЈЕВАЦ	147	42	28.57
	ВИШИ СУД КРАЉЕВО	109	23	21.10
	ВИШИ СУД КРУШЕВАЦ	110	24	21.82
	ВИШИ СУД ЛЕСКОВАЦ	88	33	37.50
	ВИШИ СУД НЕГОТИН	54	15	27.78
	ВИШИ СУД НИШ	153	31	20.26
	ВИШИ СУД Н. ПАЗАР	96	27	28.12
	ВИШИ СУД Н. САД	273	71	26.01
	ВИШИ СУД ПАНЧЕВО	102	21	20.59
	ВИШИ СУД ПИРОТ	26	10	38.46
	ВИШИ СУД ПОЖАРЕВАЦ	69	15	21.74
	ВИШИ СУД ПРОКУПЉЕ	31	13	41.94
	ВИШИ СУД СМЕДЕРЕВО	60	11	18.33
	ВИШИ СУД СОМБОР	111	31	27.93
	ВИШИ СУД С. МИТРОВИЦА	180	48	26.67
	ВИШИ СУД СУБОТИЦА	90	24	26.67
ВИШИ СУД УЖИЦЕ	67	9	13.43	
ВИШИ СУД ЧАЧАК	72	18	25.00	
ВИШИ СУД ШАБАЦ	128	21	16.41	
УКУПНО ЗА СВЕ ВИШЕ СУДОВЕ:		3,378	798	23.62

МАТЕРИЈА	НАЗИВ СУДА	БРОЈ СУДИЈА	НЕРЕШЕНО НА ПОЧЕТКУ ИЗВЕШТАЈНОГ ПЕРИОДА	УКУПНО ПРИМЉЕНО ПРЕДМЕТА У ИЗВ. ПЕРИОДУ	УКУПАН БРОЈ ПРЕДМЕТА У РАДУ	УКУПНО РЕШЕНО	РЕШЕНО МЕРИТОРНОМ ОДЛУКОМ	УКУПНО НЕРЕШЕНО ПРЕДМЕТА НА КРАЈУ ИЗВЕШТАЈНОГ ПЕРИОДА	УКУПНО НЕРЕШЕНИХ СТАРИХ ПРЕДМЕТА ПРЕМА ДАТУМУ ПРИЈЕМА У СУД	УКУПНО НЕРЕШЕНИХ СТАРИХ ПРЕДМЕТА ПРЕМА ДАТУМУ ИНИЦИЈАЛНОГ АКТА
КМ	ВИШИ СУД БЕОГРАД	4	269	579	848	627	536	221	5	11
	ВИШИ СУД ВАЉЕВО	1	5	81	86	69	60	17		
	ВИШИ СУД ВРАЊЕ	3	41	80	121	86	72	35	2	2
	ВИШИ СУД ЗАЈЕЧАР	1	22	130	152	130	108	22		
	ВИШИ СУД ЗРЕЊАНИН	1	42	162	204	170	156	34	1	2
	ВИШИ СУД ЈАГОДИНА	1	24	134	158	118	109	40		
	ВИШИ СУД К. МИТРОВИЦА	2		18	18	15	8	3		
	ВИШИ СУД КРАГУЈЕВАЦ	2	7	123	130	126	126	4		
	ВИШИ СУД КРАЉЕВО	1	26	43	69	60	54	9		2
	ВИШИ СУД КРУШЕВАЦ	1	11	58	69	67	65	2		
	ВИШИ СУД ЛЕСКОВАЦ	3	32	93	125	40	40	85	11	13
	ВИШИ СУД НЕГОТИН	1		20	20	20	18			
	ВИШИ СУД НИШ	2	19	98	117	99	75	18		
	ВИШИ СУД Н. ПАЗАР	1	18	74	92	61	58	31		
	ВИШИ СУД Н. САД	2	204	332	536	310	283	226	4	9
	ВИШИ СУД ПАНЧЕВО	1	30	96	126	111	108	15		
	ВИШИ СУД ПИРОТ	1	8	38	46	36	31	10		
	ВИШИ СУД ПОЖАРЕВАЦ	2	4	38	42	39	39	3		
	ВИШИ СУД ПРОКУПЉЕ	1	7	33	40	40	39			
	ВИШИ СУД СМЕДЕРЕВО	2	22	49	71	50	48	21		
	ВИШИ СУД СОМБОР	1	3	69	72	71	62	1		
ВИШИ СУД С. МИТРОВИЦА	1	78	106	184	151	138	33	2	3	
ВИШИ СУД СУБОТИЦА	3	16	116	132	105	100	27	2	2	
ВИШИ СУД УЖИЦЕ	2	2	58	60	58	57	2			
ВИШИ СУД ЧАЧАК	1	12	41	53	49	42	4			
ВИШИ СУД ШАБАЦ	2	11	62	73	67	64	6			
УКУПНО ЗА СВЕ ВИШЕ СУДОВЕ:		43	913	2,731	3,644	2,775	2,496	869	27	44

МАТЕРИЈА	НАЗИВ СУДА	ПРОСЕЧАН ПРИЛИВ ПРЕДМЕТА ПО СУДИЈИ	ПРОСЕЧНО ПРЕДМЕТА ОСТАЛО У РАДУ ПО СУДИЈИ - НЕРЕШЕНИ	ПРОСЕЧНО РЕШЕНО ПРЕДМЕТА ПО СУДИЈИ	%РЕШЕНИХ ПРЕДМЕТА У ОДНОСУ НА УКУПНО У РАДУ	% МЕРИТОРНО РЕШЕНИХ	АЖУРНОСТ	ПРОСЕЧНО "УКУПНО У РАДУ" ПРЕДМЕТА ПО СУДИЈИ
КМ	ВИШИ СУД БЕОГРАД	13.16	55.25	14.25	73.94	85.49	4.2	19.27
	ВИШИ СУД ВАЉЕВО	7.36	17.00	6.27	80.23	86.96	2.31	7.82
	ВИШИ СУД ВРАЊЕ	2.42	11.67	2.61	71.07	83.72	4.81	3.67
	ВИШИ СУД ЗАЈЕЧАР	11.82	22.00	11.82	85.53	83.08	1.86	13.82
	ВИШИ СУД ЗРЕЊАНИН	14.73	34.00	15.45	83.33	91.76	2.31	18.55
	ВИШИ СУД ЈАГОДИНА	12.18	40.00	10.73	74.68	92.37	3.28	14.36
	ВИШИ СУД К. МИТРОВИЦА	0.82	1.5	0.68	83.33	53.33	1.83	0.82
	ВИШИ СУД КРАГУЈЕВАЦ	5.59	2	5.73	96.92	100	0.36	5.91
	ВИШИ СУД КРАЉЕВО	3.91	9.00	5.45	86.96	90	2.3	6.27
	ВИШИ СУД КРУШЕВАЦ	5.27	2.00	6.09	97.1	97.01	0.21	6.27
	ВИШИ СУД ЛЕСКОВАЦ	2.82	28.33	1.21	32	100	10.05	3.79
	ВИШИ СУД НЕГОТИН	1.82		1.82	100	90		1.82
	ВИШИ СУД НИШ	4.45	9.00	4.5	84.62	75.76	2.02	5.32
	ВИШИ СУД Н. ПАЗАР	6.73	31.00	5.55	66.3	95.08	4.61	8.36
	ВИШИ СУД Н. САД	15.09	113	14.09	57.84	91.29	7.49	24.36
	ВИШИ СУД ПАНЧЕВО	8.73	15.00	10.09	88.1	97.3	1.72	11.45
	ВИШИ СУД ПИРОТ	3.45	10	3.27	78.26	86.11	2.89	4.18
	ВИШИ СУД ПОЖАРЕВАЦ	1.73	1.50	1.77	92.86	100.00	0.87	1.91
	ВИШИ СУД ПРОКУПЉЕ	3		3.64	100	97.5		3.64
	ВИШИ СУД СМЕДЕРЕВО	2.23	10.50	2.27	70.42	96	4.71	3.23
	ВИШИ СУД СОМБОР	6.27	1.00	6.45	98.61	87.32	0.16	6.55
ВИШИ СУД С. МИТРОВИЦА	9.64	33.00	13.73	82.07	91.39	3.42	16.73	
ВИШИ СУД СУБОТИЦА	3.52	9.00	3.18	79.55	95.24	2.56	4	
ВИШИ СУД УЖИЦЕ	2.64	1	2.64	96.67	98.28	0.38	2.73	
ВИШИ СУД ЧАЧАК	3.73	4.00	4.45	92.45	85.71	1.07	4.82	
ВИШИ СУД ШАБАЦ	2.82	3.00	3.05	91.78	95.52	1.06	3.32	
УКУПНО ЗА СВЕ ВИШЕ СУДОВЕ:		5.77	20.21	5.87	76.15	89.95	3.5	7.7

РЕД.БР.	НАЗИВ СУДА	БРОЈ РАЗМАТРАНИХ ЖАЛБИ	БРОЈ УКИНУТИХ ОДЛУКА	% УКИНУТИХ ОДЛУКА
КМ	ВИШИ СУД БЕОГРАД	35	4	11.43
	ВИШИ СУД ВАЉЕВО	10	1	10.00
	ВИШИ СУД ВРАЊЕ	19	8	42.11
	ВИШИ СУД ЗАЈЕЧАР	25	7	28.00
	ВИШИ СУД ЗРЕЊАНИН	20	6	30.00
	ВИШИ СУД ЈАГОДИНА	18	11	61.11
	ВИШИ СУД К. МИТРОВИЦА	1		
	ВИШИ СУД КРАГУЈЕВАЦ	3	2	66.67
	ВИШИ СУД КРАЉЕВО	8		
	ВИШИ СУД КРУШЕВАЦ	1		
	ВИШИ СУД ЛЕСКОВАЦ	6	2	33.33
	ВИШИ СУД НЕГОТИН	1	1	100.00
	ВИШИ СУД НИШ	7	1	14.29
	ВИШИ СУД Н. ПАЗАР	4		
	ВИШИ СУД Н. САД	55	6	10.91
	ВИШИ СУД ПАНЧЕВО	9		
	ВИШИ СУД ПИРОТ	10	3	30.00
	ВИШИ СУД ПОЖАРЕВАЦ	2		
	ВИШИ СУД ПРОКУПЉЕ	13	1	7.69
	ВИШИ СУД СМЕДЕРЕВО	5		
	ВИШИ СУД СОМБОР	7		
	ВИШИ СУД С. МИТРОВИЦА	58	8	13.79
	ВИШИ СУД СУБОТИЦА	5	1	20.00
ВИШИ СУД УЖИЦЕ	4	1	25.00	
ВИШИ СУД ЧАЧАК	7	1	14.29	
ВИШИ СУД ШАБАЦ	12	1	8.33	
УКУПНО ЗА СВЕ ВИШЕ СУДОВЕ:		345	65	18.84

МАТЕРИЈА	НАЗИВ СУДА	БРОЈ СУДИЈА	НЕРЕШЕНО НА ПОЧЕТКУ ИЗВЕШТАЈНОГ ПЕРИОДА	УКУПНО ПРИМЉЕНО ПРЕДМЕТА У ИЗВ. ПЕРИОДУ	УКУПАН БРОЈ ПРЕДМЕТА У РАДУ	УКУПНО РЕШЕНО	РЕШЕНО МЕРИТОРНОМ ОДЛУКОМ	УКУПНО НЕРЕШЕНО ПРЕДМЕТА НА КРАЈУ ИЗВЕШТАЈНОГ ПЕРИОДА	УКУПНО НЕРЕШЕНИХ СТАРИХ ПРЕДМЕТА ПРЕМА ДАТУМУ ПРИЈЕМА У СУД	УКУПНО НЕРЕШЕНИХ СТАРИХ ПРЕДМЕТА ПРЕМА ДАТУМУ ИНИЦИЈАЛНОГ АКТА
КИМ	ВИШИ СУД БЕОГРАД	4	476	619	1,095	819	756	276	2	12
	ВИШИ СУД ВАЉЕВО	2	66	93	159	120	102	39		
	ВИШИ СУД ВРАЊЕ	2	15	106	121	103	79	18		
	ВИШИ СУД ЗАЈЕЧАР	1	28	128	156	140	129	16		
	ВИШИ СУД ЗРЕЊАНИН	1	170	306	476	348	244	128		
	ВИШИ СУД ЈАГОДИНА	1	60	144	204	172	160	32		
	ВИШИ СУД К. МИТРОВИЦА	2	5	42	47	38	36	9	2	2
	ВИШИ СУД КРАГУЈЕВАЦ	2	32	150	182	149	143	33		
	ВИШИ СУД КРАЉЕВО	1	199	60	259	237	178	22	1	8
	ВИШИ СУД КРУШЕВАЦ	1	42	71	113	87	52	26		
	ВИШИ СУД ЛЕСКОВАЦ	2	91	83	174	100	94	74	13	14
	ВИШИ СУД НЕГОТИН	1	2	33	35	29	17	6		
	ВИШИ СУД НИШ	2	66	113	179	128	114	51		
	ВИШИ СУД Н. ПАЗАР	1	34	91	125	86	76	39	1	1
	ВИШИ СУД Н. САД	2	98	406	504	379	351	125	1	1
	ВИШИ СУД ПАНЧЕВО	1	59	124	183	138	99	45		
	ВИШИ СУД ПИРОТ	1	23	71	94	57	41	37	1	1
	ВИШИ СУД ПОЖАРЕВАЦ	2	7	60	67	56	52	11		
	ВИШИ СУД ПРОКУПЉЕ	1	5	40	45	41	38	4		
	ВИШИ СУД СМЕДЕРЕВО	2	32	65	97	63	54	34		
	ВИШИ СУД СОМБОР	1	14	76	90	80	80	10		
	ВИШИ СУД С. МИТРОВИЦА	1	65	105	170	127	122	43	1	1
	ВИШИ СУД СУБОТИЦА	2	66	168	234	169	137	65	2	2
ВИШИ СУД УЖИЦЕ	2	2	63	65	58	58	7			
ВИШИ СУД ЧАЧАК	1	8	60	68	54	47	14			
ВИШИ СУД ШАБАЦ	1	24	73	97	75	72	22			
УКУПНО ЗА СВЕ ВИШЕ СУДОВЕ:		40	1,689	3,350	5,039	3,853	3,331	1,186	24	42

МАТЕРИЈА	НАЗИВ СУДА	ПРОСЕЧАН ПРИЛИВ ПРЕДМЕТА ПО СУДИЈИ	ПРОСЕЧНО ПРЕДМЕТА ОСТАЛО У РАДУ ПО СУДИЈИ - НЕРЕШЕНИ	ПРОСЕЧНО РЕШЕНО ПРЕДМЕТА ПО СУДИЈИ	%РЕШЕНИХ ПРЕДМЕТА У ОДНОСУ НА УКУПНО У РАДУ	% МЕРИТОРНО РЕШЕНИХ	АЖУРНОСТ	ПРОСЕЧНО "УКУПНО У РАДУ" ПРЕДМЕТА ПО СУДИЈИ
КИМ	ВИШИ СУД БЕОГРАД	14.07	69	18.61	74.79	92.31	4.9	24.89
	ВИШИ СУД ВАЉЕВО	4.23	19.50	5.45	75.47	85	4.61	7.23
	ВИШИ СУД ВРАЊЕ	4.82	9	4.68	85.12	76.70	1.87	5.5
	ВИШИ СУД ЗАЈЕЧАР	11.64	16.00	12.73	89.74	92.14	1.38	14.18
	ВИШИ СУД ЗРЕЊАНИН	27.82	128.00	31.64	73.11	70.11	4.6	43.27
	ВИШИ СУД ЈАГОДИНА	13.09	32.00	15.64	84.31	93.02	2.44	18.55
	ВИШИ СУД К. МИТРОВИЦА	1.91	4.5	1.73	80.85	94.74	2.36	2.14
	ВИШИ СУД КРАГУЈЕВАЦ	6.82	16.5	6.77	81.87	95.97	2.42	8.27
	ВИШИ СУД КРАЉЕВО	5.45	22.00	21.55	91.51	75.11	4.03	23.55
	ВИШИ СУД КРУШЕВАЦ	6.45	26.00	7.91	76.99	59.77	2.2	10.27
	ВИШИ СУД ЛЕСКОВАЦ	3.77	37	4.55	57.47	94	9.81	7.91
	ВИШИ СУД НЕГОТИН	3	6.00	2.64	82.86	58.62	2	3.18
	ВИШИ СУД НИШ	5.14	25.50	5.82	71.51	89.06	4.96	8.14
	ВИШИ СУД Н. ПАЗАР	8.27	39.00	7.82	68.8	88.37	4.71	11.36
	ВИШИ СУД Н. САД	18.45	62.5	17.23	75.2	92.61	3.39	22.91
	ВИШИ СУД ПАНЧЕВО	11.27	45.00	12.55	75.41	71.74	3.99	16.64
	ВИШИ СУД ПИРОТ	6.45	37	5.18	60.64	71.93	5.73	8.55
	ВИШИ СУД ПОЖАРЕВАЦ	2.73	5.50	2.55	83.58	92.86	2.02	3.05
	ВИШИ СУД ПРОКУПЉЕ	3.64	4.00	3.73	91.11	92.68	1.1	4.09
	ВИШИ СУД СМЕДЕРЕВО	2.95	17.00	2.86	64.95	85.71	5.75	4.41
	ВИШИ СУД СОМБОР	6.91	10.00	7.27	88.89	100	1.45	8.18
	ВИШИ СУД С. МИТРОВИЦА	9.55	43.00	11.55	74.71	96.06	4.5	15.45
	ВИШИ СУД СУБОТИЦА	7.64	32.50	7.68	72.22	81.07	4.26	10.64
ВИШИ СУД УЖИЦЕ	2.86	3.5	2.64	89.23	100	1.22	2.95	
ВИШИ СУД ЧАЧАК	5.45	14.00	4.91	79.41	87.04	2.57	6.18	
ВИШИ СУД ШАБАЦ	6.64	22.00	6.82	77.32	96	3.32	8.82	
УКУПНО ЗА СВЕ ВИШЕ СУДОВЕ:		7.61	29.65	8.76	76.46	86.45	3.89	11.45

РЕД.БР.	НАЗИВ СУДА	БРОЈ РАЗМАТРАНИХ ЖАЛБИ	БРОЈ УКИНУТИХ ОДЛУКА	% УКИНУТИХ ОДЛУКА
КИМ	ВИШИ СУД БЕОГРАД			
	ВИШИ СУД ВАЉЕВО			
	ВИШИ СУД ВРАЊЕ			
	ВИШИ СУД ЗАЈЕЧАР			
	ВИШИ СУД ЗРЕЊАНИН			
	ВИШИ СУД ЈАГОДИНА	1		
	ВИШИ СУД К. МИТРОВИЦА			
	ВИШИ СУД КРАГУЈЕВАЦ			
	ВИШИ СУД КРАЉЕВО			
	ВИШИ СУД КРУШЕВАЦ			
	ВИШИ СУД ЛЕСКОВАЦ			
	ВИШИ СУД НЕГОТИН			
	ВИШИ СУД НИШ			
	ВИШИ СУД Н. ПАЗАР			
	ВИШИ СУД Н. САД			
	ВИШИ СУД ПАНЧЕВО			
	ВИШИ СУД ПИРОТ			
	ВИШИ СУД ПОЖАРЕВАЦ			
	ВИШИ СУД ПРОКУПЉЕ			
	ВИШИ СУД СМЕДЕРЕВО			
	ВИШИ СУД СОМБОР			
	ВИШИ СУД С. МИТРОВИЦА			
	ВИШИ СУД СУБОТИЦА	1		
ВИШИ СУД УЖИЦЕ				
ВИШИ СУД ЧАЧАК				
ВИШИ СУД ШАБАЦ				
УКУПНО ЗА СВЕ ВИШЕ СУДОВЕ:		2		

МАТЕРИЈА	НАЗИВ СУДА	БРОЈ СУДИЈА	НЕРЕШЕНО НА ПОЧЕТКУ ИЗВЕШТАЈНОГ ПЕРИОДА	УКУПНО ПРИМЉЕНО ПРЕДМЕТА У ИЗВ. ПЕРИОДУ	УКУПАН БРОЈ ПРЕДМЕТА У РАДУ	УКУПНО РЕШЕНО	РЕШЕНО МЕРИТОРНОМ ОДЛУКОМ	УКУПНО НЕРЕШЕНО ПРЕДМЕТА НА КРАЈУ ИЗВЕШТАЈНОГ ПЕРИОДА	УКУПНО НЕРЕШЕНИХ СТАРИХ ПРЕДМЕТА ПРЕМА ДАТУМУ ПРИЈЕМА У СУД	УКУПНО НЕРЕШЕНИХ СТАРИХ ПРЕДМЕТА ПРЕМА ДАТУМУ ИНИЦИЈАЛНОГ АКТА
ГЖ	ВИШИ СУД БЕОГРАД	15	19,625	10,614	30,239	16,391	14,945	13,848	1,599	9,844
	ВИШИ СУД ВАЉЕВО	3		1,372	1,372	1,372	1,136			
	ВИШИ СУД ВРАЊЕ	3	1,234	1,307	2,541	1,194	989	1,347	8	1,000
	ВИШИ СУД ЗАЈЕЧАР	4	107	851	958	917	824	41		10
	ВИШИ СУД ЗРЕЊАНИН	3	251	997	1,248	1,022	897	226		45
	ВИШИ СУД ЈАГОДИНА	3	157	1,061	1,218	1,213	1,033	5	1	1
	ВИШИ СУД К. МИТРОВИЦА	4		62	62	62	52			
	ВИШИ СУД КРАГУЈЕВАЦ	4	526	3,520	4,046	3,921	3,424	125		60
	ВИШИ СУД КРАЉЕВО	2	106	1,089	1,195	996	925	199		110
	ВИШИ СУД КРУШЕВАЦ	3	22	874	896	862	744	34		
	ВИШИ СУД ЛЕСКОВАЦ	4	1,999	1,437	3,436	2,543	2,149	893	144	647
	ВИШИ СУД НЕГОТИН	3		647	647	647	598			
	ВИШИ СУД НИШ	8	11	2,419	2,430	2,397	2,012	33		
	ВИШИ СУД Н. ПАЗАР	2	44	833	877	756	721	121		48
	ВИШИ СУД Н. САД	8	3,351	4,315	7,666	4,290	4,001	3,376		1,657
	ВИШИ СУД ПАНЧЕВО	3	99	956	1,055	1,040	978	15		8
	ВИШИ СУД ПИРОТ	4		515	515	513	492	2		
	ВИШИ СУД ПОЖАРЕВАЦ	3	15	1,073	1,088	1,075	880	13		8
	ВИШИ СУД ПРОКУПЉЕ	3	1	601	602	593	525	9		
	ВИШИ СУД СМЕДЕРЕВО	3	7	623	630	609	546	21		9
ВИШИ СУД СОМБОР	2	7	560	567	561	473	6		4	
ВИШИ СУД С. МИТРОВИЦА	2	246	757	1,003	834	774	169		98	
ВИШИ СУД СУБОТИЦА	3	10	584	594	556	517	38		20	
ВИШИ СУД УЖИЦЕ	3	16	1,012	1,028	999	944	29		7	
ВИШИ СУД ЧАЧАК	2	14	800	814	803	708	11		7	
ВИШИ СУД ШАБАЦ	3	419	1,118	1,537	1,278	1,138	259		136	
УКУПНО ЗА СВЕ ВИШЕ СУДОВЕ:		100	28,267	39,997	68,264	47,444	42,425	20,820	1,752	13,719

МАТЕРИЈА	НАЗИВ СУДА	ПРОСЕЧАН ПРИЛИВ ПРЕДМЕТА ПО СУДИЈИ	ПРОСЕЧНО ПРЕДМЕТА ОСТАЛО У РАДУ ПО СУДИЈИ - НЕРЕШЕНИ	ПРОСЕЧНО РЕШЕНО ПРЕДМЕТА ПО СУДИЈИ	%РЕШЕНИХ ПРЕДМЕТА У ОДНОСУ НА УКУПНО У РАДУ	% МЕРИТОРНО РЕШЕНИХ	АЖУРНОСТ	ПРОСЕЧНО "УКУПНО У РАДУ" ПРЕДМЕТА ПО СУДИЈИ
ГЖ	ВИШИ СУД БЕОГРАД	64.33	923.2	99.34	54.2	91.18	14.35	183.27
	ВИШИ СУД ВАЉЕВО	41.58		41.58	100	82.8		41.58
	ВИШИ СУД ВРАЊЕ	39.61	449	36.18	46.99	82.83	11.34	77
	ВИШИ СУД ЗАЈЕЧАР	19.34	10.25	20.84	95.72	89.86	0.53	21.77
	ВИШИ СУД ЗРЕЊАНИН	30.21	75.33	30.97	81.89	87.77	2.49	37.82
	ВИШИ СУД ЈАГОДИНА	32.15	1.67	36.76	99.59	85.16	0.05	36.91
	ВИШИ СУД К. МИТРОВИЦА	1.41		1.41	100	83.87		1.41
	ВИШИ СУД КРАГУЈЕВАЦ	80	31.25	89.11	96.91	87.32	0.39	91.95
	ВИШИ СУД КРАЉЕВО	49.5	99.50	45.27	83.35	92.87	2.01	54.32
	ВИШИ СУД КРУШЕВАЦ	26.48	11.33	26.12	96.21	86.31	0.23	27.15
	ВИШИ СУД ЛЕСКОВАЦ	32.66	223.25	57.8	74.01	84.51	6.84	78.09
	ВИШИ СУД НЕГОТИН	19.61		19.61	100	92.43		19.61
	ВИШИ СУД НИШ	27.49	4.12	27.24	98.64	83.94	0.15	27.61
	ВИШИ СУД Н. ПАЗАР	37.86	60.50	34.36	86.2	95.37	1.6	39.86
	ВИШИ СУД Н. САД	49.03	422	48.75	55.96	93.26	8.61	87.11
	ВИШИ СУД ПАНЧЕВО	28.97	5.00	31.52	98.58	94.04	0.17	31.97
	ВИШИ СУД ПИРОТ	11.7	0.5	11.66	99.61	95.91	0.04	11.7
	ВИШИ СУД ПОЖАРЕВАЦ	32.52	4.33	32.58	98.81	81.86	0.13	32.97
	ВИШИ СУД ПРОКУПЉЕ	18.21	3.00	17.97	98.5	88.53	0.16	18.24
	ВИШИ СУД СМЕДЕРЕВО	18.88	7.00	18.45	96.67	89.66	0.37	19.09
ВИШИ СУД СОМБОР	25.45	3.00	25.50	98.94	84.31	0.12	25.77	
ВИШИ СУД С. МИТРОВИЦА	34.41	84.50	37.91	83.15	92.81	2.46	45.59	
ВИШИ СУД СУБОТИЦА	17.7	12.67	16.85	93.6	92.99	0.72	18	
ВИШИ СУД УЖИЦЕ	30.67	9.67	30.27	97.18	94.49	0.32	31.15	
ВИШИ СУД ЧАЧАК	36.36	5.50	36.5	98.65	88.17	0.15	37	
ВИШИ СУД ШАБАЦ	33.88	86.33	38.73	83.15	89.05	2.55	46.58	
УКУПНО ЗА СВЕ ВИШЕ СУДОВЕ:		36.36	208.2	43.13	69.5	89.42	5.73	62.06

РЕД.БР.	НАЗИВ СУДА	БРОЈ РАЗМАТРАНИХ ЖАЛБИ	БРОЈ УКИНУТИХ ОДЛУКА	% УКИНУТИХ ОДЛУКА
ГЖ	ВИШИ СУД БЕОГРАД	31	1	3.23
	ВИШИ СУД ВАЉЕВО	13		
	ВИШИ СУД ВРАЊЕ			
	ВИШИ СУД ЗАЈЕЧАР	4		
	ВИШИ СУД ЗРЕЊАНИН	8		
	ВИШИ СУД ЈАГОДИНА	12		
	ВИШИ СУД К. МИТРОВИЦА			
	ВИШИ СУД КРАГУЈЕВАЦ	8		
	ВИШИ СУД КРАЉЕВО	12		
	ВИШИ СУД КРУШЕВАЦ	6		
	ВИШИ СУД ЛЕСКОВАЦ	13	1	7.69
	ВИШИ СУД НЕГОТИН	2		
	ВИШИ СУД НИШ	55	1	1.82
	ВИШИ СУД Н. ПАЗАР	17	13	76.47
	ВИШИ СУД Н. САД	93	5	5.38
	ВИШИ СУД ПАНЧЕВО	12		
	ВИШИ СУД ПИРОТ	4		
	ВИШИ СУД ПОЖАРЕВАЦ	19		
	ВИШИ СУД ПРОКУПЉЕ			
	ВИШИ СУД СМЕДЕРЕВО			
	ВИШИ СУД СОМБОР	14	1	7.14
	ВИШИ СУД С. МИТРОВИЦА	11		
	ВИШИ СУД СУБОТИЦА	24		
ВИШИ СУД УЖИЦЕ	15			
ВИШИ СУД ЧАЧАК	10			
ВИШИ СУД ШАБАЦ	12			
УКУПНО ЗА СВЕ ВИШЕ СУДОВЕ:		395	22	5.57

МАТЕРИЈА	НАЗИВ СУДА	БРОЈ СУДИЈА	НЕРЕШЕНО НА ПОЧЕТКУ ИЗВЕШТАЈНОГ ПЕРИОДА	УКУПНО ПРИМЉЕНО ПРЕДМЕТА У ИЗВ. ПЕРИОДУ	УКУПАН БРОЈ ПРЕДМЕТА У РАДУ	УКУПНО РЕШЕНО	РЕШЕНО МЕРИТОРНОМ ОДЛУКОМ	УКУПНО НЕРЕШЕНО ПРЕДМЕТА НА КРАЈУ ИЗВЕШТАЈНОГ ПЕРИОДА	УКУПНО НЕРЕШЕНИХ СТАРИХ ПРЕДМЕТА ПРЕМА ДАТУМУ ПРИЈЕМА У СУД	УКУПНО НЕРЕШЕНИХ СТАРИХ ПРЕДМЕТА ПРЕМА ДАТУМУ ИНИЦИЈАЛНОГ АКТА
ГЖ1	ВИШИ СУД БЕОГРАД	3	1,682	911	2,593	956	754	1,637	155	1,208
	ВИШИ СУД ВАЉЕВО	3		90	90	90	69			
	ВИШИ СУД ВРАЊЕ	3	93	108	201	125	84	76	2	54
	ВИШИ СУД ЗАЈЕЧАР	4	8	74	82	82	58			
	ВИШИ СУД ЗРЕЊАНИН	3	1	48	49	46	40	3		2
	ВИШИ СУД ЈАГОДИНА	3	3	100	103	103	96			
	ВИШИ СУД К. МИТРОВИЦА	4		12	12	12	12			
	ВИШИ СУД КРАГУЈЕВАЦ	4	11	140	151	150	137	1		
	ВИШИ СУД КРАЉЕВО									
	ВИШИ СУД КРУШЕВАЦ	3	2	48	50	49	42	1		
	ВИШИ СУД ЛЕСКОВАЦ	4	86	106	192	158	146	34		21
	ВИШИ СУД НЕГОТИН	3		12	12	12	10			
	ВИШИ СУД НИШ	8	2	226	228	226	193	2		
	ВИШИ СУД Н. ПАЗАР									
	ВИШИ СУД Н. САД	8	12	178	190	179	164	11		4
	ВИШИ СУД ПАНЧЕВО	3		66	66	66	61			
	ВИШИ СУД ПИРОТ									
	ВИШИ СУД ПОЖАРЕВАЦ	3		64	64	64	47			
	ВИШИ СУД ПРОКУПЉЕ									
	ВИШИ СУД СМЕДЕРЕВО	3		27	27	27	24			
	ВИШИ СУД СОМБОР	2		81	81	81	54			
	ВИШИ СУД С. МИТРОВИЦА	2	4	35	39	37	34	2		1
	ВИШИ СУД СУБОТИЦА	3		27	27	27	25			
ВИШИ СУД УЖИЦЕ										
ВИШИ СУД ЧАЧАК										
ВИШИ СУД ШАБАЦ	3		36	36	36	33				
УКУПНО ЗА СВЕ ВИШЕ СУДОВЕ:		72	1,904	2,389	4,293	2,526	2,083	1,767	157	1,290

МАТЕРИЈА	НАЗИВ СУДА	ПРОСЕЧАН ПРИЛИВ ПРЕДМЕТА ПО СУДИЈИ	ПРОСЕЧНО ПРЕДМЕТА ОСТАЛО У РАДУ ПО СУДИЈИ - НЕРЕШЕНИ	ПРОСЕЧНО РЕШЕНО ПРЕДМЕТА ПО СУДИЈИ	%РЕШЕНИХ ПРЕДМЕТА У ОДНОСУ НА УКУПНО У РАДУ	% МЕРИТОРНО РЕШЕНИХ	АЖУРНОСТ	ПРОСЕЧНО "УКУПНО У РАДУ" ПРЕДМЕТА ПО СУДИЈИ
ГЖ1	ВИШИ СУД БЕОГРАД	27.61	545.67	28.97	36.87	78.87	19.77	78.58
	ВИШИ СУД ВАЉЕВО	2.73		2.73	100	76.67		2.73
	ВИШИ СУД ВРАЊЕ	3.27	25.33	3.79	62.19	67.20	7.74	6.09
	ВИШИ СУД ЗАЈЕЧАР	1.68		1.86	100	70.73		1.86
	ВИШИ СУД ЗРЕЊАНИН	1.45	1.00	1.39	93.88	86.96	0.69	1.48
	ВИШИ СУД ЈАГОДИНА	3.03		3.12	100	93.2		3.12
	ВИШИ СУД К. МИТРОВИЦА	0.27		0.27	100	100		0.27
	ВИШИ СУД КРАГУЈЕВАЦ	3.18	0.25	3.41	99.34	91.33	0.08	3.43
	ВИШИ СУД КРАЉЕВО							
	ВИШИ СУД КРУШЕВАЦ	1.45	0.33	1.48	98	85.71	0.12	1.52
	ВИШИ СУД ЛЕСКОВАЦ	2.41	8.5	3.59	82.29	92.41	3.53	4.36
	ВИШИ СУД НЕГОТИН	0.36		0.36	100	83.33		0.36
	ВИШИ СУД НИШ	2.57	0.25	2.57	99.12	85.4	0.1	2.59
	ВИШИ СУД Н. ПАЗАР							
	ВИШИ СУД Н. САД	2.02	1.38	2.03	94.21	91.62	0.68	2.16
	ВИШИ СУД ПАНЧЕВО	2		2	100	92.42		2
	ВИШИ СУД ПИРОТ							
	ВИШИ СУД ПОЖАРЕВАЦ	1.94		1.94	100	73.44		1.94
	ВИШИ СУД ПРОКУПЉЕ							
	ВИШИ СУД СМЕДЕРЕВО	0.82		0.82	100.00	88.89		0.82
	ВИШИ СУД СОМБОР	3.68		3.68	100	66.67		3.68
	ВИШИ СУД С. МИТРОВИЦА	1.59	1.00	1.68	94.87	91.89	0.63	1.77
	ВИШИ СУД СУБОТИЦА	0.82		0.82	100	92.59		0.82
ВИШИ СУД УЖИЦЕ								
ВИШИ СУД ЧАЧАК								
ВИШИ СУД ШАБАЦ	1.09		1.09	100	91.67		1.09	
УКУПНО ЗА СВЕ ВИШЕ СУДОВЕ:		3.02	24.54	3.19	58.84	82.46	8.14	5.42

РЕД.БР.	НАЗИВ СУДА	БРОЈ РАЗМАТРАНИХ ЖАЛБИ	БРОЈ УКИНУТИХ ОДЛУКА	% УКИНУТИХ ОДЛУКА
ГЖ1	ВИШИ СУД БЕОГРАД	7	1	14.29
	ВИШИ СУД ВАЉЕВО	1		
	ВИШИ СУД ВРАЊЕ			
	ВИШИ СУД ЗАЈЕЧАР	6		
	ВИШИ СУД ЗРЕЊАНИН	1	1	100.00
	ВИШИ СУД ЈАГОДИНА	1		
	ВИШИ СУД К. МИТРОВИЦА			
	ВИШИ СУД КРАГУЈЕВАЦ	1		
	ВИШИ СУД КРАЉЕВО			
	ВИШИ СУД КРУШЕВАЦ			
	ВИШИ СУД ЛЕСКОВАЦ	1		
	ВИШИ СУД НЕГОТИН			
	ВИШИ СУД НИШ	10		
	ВИШИ СУД Н. ПАЗАР			
	ВИШИ СУД Н. САД	5		
	ВИШИ СУД ПАНЧЕВО	1		
	ВИШИ СУД ПИРОТ			
	ВИШИ СУД ПОЖАРЕВАЦ			
	ВИШИ СУД ПРОКУПЉЕ			
	ВИШИ СУД СМЕДЕРЕВО			
	ВИШИ СУД СОМБОР	3		
	ВИШИ СУД С. МИТРОВИЦА	1		
	ВИШИ СУД СУБОТИЦА	2		
ВИШИ СУД УЖИЦЕ				
ВИШИ СУД ЧАЧАК				
ВИШИ СУД ШАБАЦ	1			
УКУПНО ЗА СВЕ ВИШЕ СУДОВЕ:		41	2	4.88

МАТЕРИЈА	НАЗИВ СУДА	БРОЈ СУДИЈА	НЕРЕШЕНО НА ПОЧЕТКУ ИЗВЕШТАЈНОГ ПЕРИОДА	УКУПНО ПРИМЉЕНО ПРЕДМЕТА У ИЗВ. ПЕРИОДУ	УКУПАН БРОЈ ПРЕДМЕТА У РАДУ	УКУПНО РЕШЕНО	РЕШЕНО МЕРИТОРНОМ ОДЛУКОМ	УКУПНО НЕРЕШЕНО ПРЕДМЕТА НА КРАЈУ ИЗВЕШТАЈНОГ ПЕРИОДА	УКУПНО НЕРЕШЕНИХ СТАРИХ ПРЕДМЕТА ПРЕМА ДАТУМУ ПРИЈЕМА У СУД	УКУПНО НЕРЕШЕНИХ СТАРИХ ПРЕДМЕТА ПРЕМА ДАТУМУ ИНИЦИЈАЛНОГ АКТА
ГЖ2	ВИШИ СУД БЕОГРАД	18		146	146	98	90	48		12
	ВИШИ СУД ВАЉЕВО	3		23	23	23	18			
	ВИШИ СУД ВРАЊЕ									
	ВИШИ СУД ЗАЈЕЧАР	3		19	19	19	15			
	ВИШИ СУД ЗРЕЊАНИН	3	1	44	45	43	37	2		
	ВИШИ СУД ЈАГОДИНА									
	ВИШИ СУД К. МИТРОВИЦА	4								
	ВИШИ СУД КРАГУЈЕВАЦ	4	1	52	53	53	52			
	ВИШИ СУД КРАЉЕВО									
	ВИШИ СУД КРУШЕВАЦ									
	ВИШИ СУД ЛЕСКОВАЦ									
	ВИШИ СУД НЕГОТИН	3		10	10	10	9			
	ВИШИ СУД НИШ	8		46	46	46	41			
	ВИШИ СУД Н. ПАЗАР									
	ВИШИ СУД Н. САД	8	3	67	70	65	63	5		2
	ВИШИ СУД ПАНЧЕВО	3		30	30	30	27			
	ВИШИ СУД ПИРОТ									
	ВИШИ СУД ПОЖАРЕВАЦ	3		52	52	52	38			
	ВИШИ СУД ПРОКУПЉЕ									
	ВИШИ СУД СМЕДЕРЕВО	3		27	27	27	27			
ВИШИ СУД СОМБОР	2		22	22	22	8				
ВИШИ СУД С. МИТРОВИЦА	2		21	21	20	18	1			
ВИШИ СУД СУБОТИЦА	3		28	28	28	26				
ВИШИ СУД УЖИЦЕ										
ВИШИ СУД ЧАЧАК										
ВИШИ СУД ШАБАЦ	3	1	15	16	15	14	1			
УКУПНО ЗА СВЕ ВИШЕ СУДОВЕ:		73	6	602	608	551	483	57		14

МАТЕРИЈА	НАЗИВ СУДА	ПРОСЕЧАН ПРИЛИВ ПРЕДМЕТА ПО СУДИЈИ	ПРОСЕЧНО ПРЕДМЕТА ОСТАЛО У РАДУ ПО СУДИЈИ - НЕРЕШЕНИ	ПРОСЕЧНО РЕШЕНО ПРЕДМЕТА ПО СУДИЈИ	%РЕШЕНИХ ПРЕДМЕТА У ОДНОСУ НА УКУПНО У РАДУ	% МЕРИТОРНО РЕШЕНИХ	АЖУРНОСТ	ПРОСЕЧНО "УКУПНО У РАДУ" ПРЕДМЕТА ПО СУДИЈИ
ГЖ2	ВИШИ СУД БЕОГРАД	0.74	2.67	0.49	67.12	91.84	3.62	0.74
	ВИШИ СУД ВАЉЕВО	0.7		0.70	100	78.26		0.7
	ВИШИ СУД ВРАЊЕ							
	ВИШИ СУД ЗАЈЕЧАР	0.58		0.58	100	78.95		0.58
	ВИШИ СУД ЗРЕЊАНИН	1.33	0.67	1.3	95.56	86.05	0.5	1.36
	ВИШИ СУД ЈАГОДИНА							
	ВИШИ СУД К. МИТРОВИЦА							
	ВИШИ СУД КРАГУЈЕВАЦ	1.18		1.2	100	98.11		1.2
	ВИШИ СУД КРАЉЕВО							
	ВИШИ СУД КРУШЕВАЦ							
	ВИШИ СУД ЛЕСКОВАЦ							
	ВИШИ СУД НЕГОТИН	0.3		0.3	100	90		0.3
	ВИШИ СУД НИШ	0.52		0.52	100	89.13		0.52
	ВИШИ СУД Н. ПАЗАР							
	ВИШИ СУД Н. САД	0.76	0.62	0.74	92.86	96.92	0.82	0.8
	ВИШИ СУД ПАНЧЕВО	0.91		0.91	100	90		0.91
	ВИШИ СУД ПИРОТ							
	ВИШИ СУД ПОЖАРЕВАЦ	1.58		1.58	100	73.08		1.58
	ВИШИ СУД ПРОКУПЉЕ							
	ВИШИ СУД СМЕДЕРЕВО	0.82		0.82	100.00	100		0.82
ВИШИ СУД СОМБОР	1		1.00	100	36.36		1	
ВИШИ СУД С. МИТРОВИЦА	0.95	0.50	0.91	95.24	90	0.52	0.95	
ВИШИ СУД СУБОТИЦА	0.85		0.85	100	92.86		0.85	
ВИШИ СУД УЖИЦЕ								
ВИШИ СУД ЧАЧАК								
ВИШИ СУД ШАБАЦ	0.45	0.33	0.45	93.75	93.33	0.73	0.48	
УКУПНО ЗА СВЕ ВИШЕ СУДОВЕ:		0.75	0.78	0.69	90.62	87.66	1.04	0.76

РЕД.БР.	НАЗИВ СУДА	БРОЈ РАЗМАТРАНИХ ЖАЛБИ	БРОЈ УКИНУТИХ ОДЛУКА	% УКИНУТИХ ОДЛУКА
ГЖ2	ВИШИ СУД БЕОГРАД			
	ВИШИ СУД ВАЉЕВО	1		
	ВИШИ СУД ВРАЊЕ			
	ВИШИ СУД ЗАЈЕЧАР			
	ВИШИ СУД ЗРЕЊАНИН			
	ВИШИ СУД ЈАГОДИНА			
	ВИШИ СУД К. МИТРОВИЦА			
	ВИШИ СУД КРАГУЈЕВАЦ			
	ВИШИ СУД КРАЉЕВО			
	ВИШИ СУД КРУШЕВАЦ			
	ВИШИ СУД ЛЕСКОВАЦ			
	ВИШИ СУД НЕГОТИН			
	ВИШИ СУД НИШ	1		
	ВИШИ СУД Н. ПАЗАР			
	ВИШИ СУД Н. САД			
	ВИШИ СУД ПАНЧЕВО			
	ВИШИ СУД ПИРОТ			
	ВИШИ СУД ПОЖАРЕВАЦ			
	ВИШИ СУД ПРОКУПЉЕ			
	ВИШИ СУД СМЕДЕРЕВО			
	ВИШИ СУД СОМБОР			
	ВИШИ СУД С. МИТРОВИЦА			
	ВИШИ СУД СУБОТИЦА	1		
ВИШИ СУД УЖИЦЕ				
ВИШИ СУД ЧАЧАК				
ВИШИ СУД ШАБАЦ				
УКУПНО ЗА СВЕ ВИШЕ СУДОВЕ:		3		

ПРИКАЗ РАДА ОСНОВНИХ СУДОВА

СТАТИСТИЧКИ ПОДАЦИ О УКУПНИМ РЕЗУЛТАТИМА РАДА ЗА СВЕ МАТЕРИЈЕ

БРОЈ СУДИЈА	НЕРЕШЕНО НА ПОЧЕТКУ ИЗВЕШТАЈНОГ ПЕРИОДА	УКУПНО ПРИМЉЕНО ПРЕДМЕТА У ИЗВ. ПЕРИОДУ	УКУПАН БРОЈ ПРЕДМЕТА У РАДУ	УКУПНО РЕШЕНО	РЕШЕНО МЕРИТОРНОМ ОДЛУКОМ	УКУПНО НЕРЕШЕНО ПРЕДМЕТА НА КРАЈУ ИЗВЕШТАЈНОГ ПЕРИОДА	УКУПНО НЕРЕШЕНИХ СТАРИХ ПРЕДМЕТА ПРЕМА ДАТУМУ ПРИЈЕМА У СУД	УКУПНО НЕРЕШЕНИХ СТАРИХ ПРЕДМЕТА ПРЕМА ДАТУМУ ИНИЦИЈАЛНОГ АКТА
1,102	2,673,117	1,032,679	3,705,796	1,150,869	749,743	2,554,927	1,615,321	1,654,591

ПРОСЕЧАН ПРИЛИВ ПРЕДМЕТА ПО СУДИЈИ	ПРОСЕЧНО ПРЕДМЕТА ОСТАЛО У РАДУ ПО СУДИЈИ - НЕРЕШЕНИ	ПРОСЕЧНО РЕШЕНО ПРЕДМЕТА ПО СУДИЈИ	%РЕШЕНИХ ПРЕДМЕТА У ОДНОСУ НА УКУПНО У РАДУ	% МЕРИТОРНО РЕШЕНИХ	АЖУРНОСТ	ПРОСЕЧНО "УКУПНО У РАДУ" ПРЕДМЕТА ПО СУДИЈИ
85.19	2318.45	94.94	31.06	65.15	27.21	305.71

КВАЛИТЕТ СУЂЕЊА

БРОЈ РАЗМАТРАНИХ ЖАЛБИ	БРОЈ УКИНУТИХ ОДЛУКА	% УКИНУТИХ ОДЛУКА
79,080	15,561	19.68

СТАТИСТИЧКИ ПОДАЦИ О УКУПНИМ РЕЗУЛТАТИМА РАДА ЗА ПРЕТЕЖНО СУДЕЋЕ МАТЕРИЈЕ (П, КИ, К, О, П1)

БРОЈ СУДИЈА	НЕРЕШЕНО НА ПОЧЕТКУ ИЗВЕШТАЈНОГ ПЕРИОДА	УКУПНО ПРИМЉЕНО ПРЕДМЕТА У ИЗВ. ПЕРИОДУ	УКУПАН БРОЈ ПРЕДМЕТА У РАДУ	УКУПНО РЕШЕНО	РЕШЕНО МЕРИТОРНОМ ОДЛУКОМ	УКУПНО НЕРЕШЕНО ПРЕДМЕТА НА КРАЈУ ИЗВЕШТАЈНОГ ПЕРИОДА	УКУПНО НЕРЕШЕНИХ СТАРИХ ПРЕДМЕТА ПРЕМА ДАТУМУ ПРИЈЕМА У СУД	УКУПНО НЕРЕШЕНИХ СТАРИХ ПРЕДМЕТА ПРЕМА ДАТУМУ ИНИЦИЈАЛНОГ АКТА
977	332,827	374,301	707,128	417,400	314,905	289,728	62,554	82,203

ПРОСЕЧАН ПРИЛИВ ПРЕДМЕТА ПО СУДИЈИ	ПРОСЕЧНО ПРЕДМЕТА ОСТАЛО У РАДУ ПО СУДИЈИ - НЕРЕШЕНИ	ПРОСЕЧНО РЕШЕНО ПРЕДМЕТА ПО СУДИЈИ	%РЕШЕНИХ ПРЕДМЕТА У ОДНОСУ НА УКУПНО У РАДУ	% МЕРИТОРНО РЕШЕНИХ	АЖУРНОСТ	ПРОСЕЧНО "УКУПНО У РАДУ" ПРЕДМЕТА ПО СУДИЈИ
34.83	296.55	38.84	59.03	75.44	8.51	65.8

КВАЛИТЕТ СУЂЕЊА

БРОЈ РАЗМАТРАНИХ ЖАЛБИ	БРОЈ УКИНУТИХ ОДЛУКА	% УКИНУТИХ ОДЛУКА
70,321	13,623	19.37

**СТАТИСТИЧКИ ПОДАЦИ О УКУПНИМ РЕЗУЛТАТИМА РАДА
ЗА ПРЕТЕЖНО СУДЕЋЕ МАТЕРИЈЕ**

(И, ИВ)

БРОЈ СУДИЈА	НЕРЕШЕНО НА ПОЧЕТКУ ИЗВЕШТАЈНОГ ПЕРИОДА	УКУПНО ПРИМЉЕНО ПРЕДМЕТА У ИЗВ. ПЕРИОДУ	УКУПАН БРОЈ ПРЕДМЕТА У РАДУ	УКУПНО РЕШЕНО	РЕШЕНО МЕРИТОРНОМ ОДЛУКОМ	УКУПНО НЕРЕШЕНО ПРЕДМЕТА НА КРАЈУ ИЗВЕШТАЈНОГ ПЕРИОДА	УКУПНО НЕРЕШЕНИХ СТАРИХ ПРЕДМЕТА ПРЕМА ДАТУМУ ПРИЈЕМА У СУД	УКУПНО НЕРЕШЕНИХ СТАРИХ ПРЕДМЕТА ПРЕМА ДАТУМУ ИНИЦИЈАЛНОГ АКТА
153	2,295,448	457,757	2,753,205	532,377	317,389	2,220,828	1,548,840	1,566,579

ПРОСЕЧАН ПРИЛИВ ПРЕДМЕТА ПО СУДИЈИ	ПРОСЕЧНО ПРЕДМЕТА ОСТАЛО У РАДУ ПО СУДИЈИ - НЕРЕШЕНИ	ПРОСЕЧНО РЕШЕНО ПРЕДМЕТА ПО СУДИЈИ	%РЕШЕНИХ ПРЕДМЕТА У ОДНОСУ НА УКУПНО У РАДУ	% МЕРИТОРНО РЕШЕНИХ	АЖУРНОСТ	ПРОСЕЧНО "УКУПНО У РАДУ" ПРЕДМЕТА ПО СУДИЈИ
271.99	14515.22	316.33	19.34	59.62	53.37	1635.89

КВАЛИТЕТ СУЂЕЊА

БРОЈ РАЗМАТРАНИХ ЖАЛБИ	БРОЈ УКИНУТИХ ОДЛУКА	% УКИНУТИХ ОДЛУКА
1,099	279	25.39

**СТАТИСТИЧКИ ПОДАЦИ О УКУПНИМ РЕЗУЛТАТИМА РАДА
ЗА ПРЕТЕЖНО СУДЕЋЕ МАТЕРИЈЕ**

(П, КИ, К, О, П1)

МАТЕРИЈА	БРОЈ СУДИЈА	НЕРЕШЕНО НА ПОЧЕТКУ ИЗВЕШТАЈНОГ ПЕРИОДА	УКУПНО ПРИМЉЕНО ПРЕДМЕТА У ИЗВ. ПЕРИОДУ	УКУПАН БРОЈ ПРЕДМЕТА У РАДУ	УКУПНО РЕШЕНО	РЕШЕНО МЕРИТОРНОМ ОДЛУКОМ	УКУПНО НЕРЕШЕНО ПРЕДМЕТА НА КРАЈУ ИЗВЕШТАЈНОГ ПЕРИОДА	УКУПНО НЕРЕШЕНИХ СТАРИХ ПРЕДМЕТА ПРЕМА ДАТУМУ ПРИЈЕМА У СУД	УКУПНО НЕРЕШЕНИХ СТАРИХ ПРЕДМЕТА ПРЕМА ДАТУМУ ИНИЦИЈАЛНОГ АКТА
П	476	135,264	113,623	248,887	143,298	89,271	105,589	20,219	31,251
КИ	115	43,123	55,206	98,329	57,021	52,722	41,308	16,473	17,528
К	278	68,625	56,218	124,843	59,241	51,098	65,602	14,025	18,206
О	170	43,371	109,360	152,731	115,286	94,280	37,445	5,156	5,704
П1	282	42,444	39,894	82,338	42,554	27,534	39,784	6,681	9,514
УКУПНО:	977	332,827	374,301	707,128	417,400	314,905	289,728	62,554	82,203

МАТЕРИЈА	ПРОСЕЧАН ПРИЛИВ ПРЕДМЕТА ПО СУДИЈИ	ПРОСЕЧНО ПРЕДМЕТА ОСТАЛО У РАДУ ПО СУДИЈИ - НЕРЕШЕНИ	ПРОСЕЧНО РЕШЕНО ПРЕДМЕТА ПО СУДИЈИ	%РЕШЕНИХ ПРЕДМЕТА У ОДНОСУ НА УКУПНО У РАДУ	% МЕРИТОРНО РЕШЕНИХ	АЖУРНОСТ	ПРОСЕЧНО "УКУПНО У РАДУ" ПРЕДМЕТА ПО СУДИЈИ
П	21.70	221.83	27.37	57.58	62.30	10.22	47.53
КИ	43.64	359.20	45.08	57.99	92.46	8.23	77.73
К	18.38	235.98	19.37	47.45	86.25	12.84	40.83
О	58.48	220.26	61.65	75.48	81.78	3.77	81.67
П1	12.86	141.08	13.72	51.68	64.70	10.97	26.54
УКУПНО:	34.83	296.55	38.84	59.03	75.44	8.51	65.8

КВАЛИТЕТ СУЂЕЊА

МАТЕРИЈА	БРОЈ РАЗМАТРАНИХ ЖАЛБИ	БРОЈ УКИНУТИХ ОДЛУКА	% УКИНУТИХ ОДЛУКА
П	37,457	6,764	18.06
КИ	2	1	50.00
К	19,371	4,322	22.31
О	786	229	29.13
П1	12,705	2,307	18.16
УКУПНО:	70,321	13,623	19.37

СТАТИСТИЧКИ ПОДАЦИ О УКУПНИМ РЕЗУЛТАТИМА РАДА ЗА ПРЕТЕЖНО СУДЕЋЕ МАТЕРИЈЕ (И, ИВ)

МАТЕРИЈА	БРОЈ СУДИЈА	НЕРЕШЕНО НА ПОЧЕТКУ ИЗВЕШТАЈНОГ ПЕРИОДА	УКУПНО ПРИМЉЕНО ПРЕДМЕТА У ИЗВ. ПЕРИОДУ	УКУПАН БРОЈ ПРЕДМЕТА У РАДУ	УКУПНО РЕШЕНО	РЕШЕНО МЕРИТОРНОМ ОДЛУКОМ	УКУПНО НЕРЕШЕНО ПРЕДМЕТА НА КРАЈУ ИЗВЕШТАЈНОГ ПЕРИОДА	УКУПНО НЕРЕШЕНИХ СТАРИХ ПРЕДМЕТА ПРЕМА ДАТУМУ ПРИЈЕМА У СУД	УКУПНО НЕРЕШЕНИХ СТАРИХ ПРЕДМЕТА ПРЕМА ДАТУМУ ИНИЦИЈАЛНОГ АКТА
И	153	179,723	178,957	358,680	149,231	111,855	209,449	99,547	102,741
ИВ	152	2,115,725	278,800	2,394,525	383,146	205,534	2,011,379	1,449,293	1,463,838
УКУПНО:	153	2,295,448	457,757	2,753,205	532,377	317,389	2,220,828	1,548,840	1,566,579

МАТЕРИЈА	ПРОСЕЧАН ПРИЛИВ ПРЕДМЕТА ПО СУДИЈИ	ПРОСЕЧНО ПРЕДМЕТА ОСТАЛО У РАДУ ПО СУДИЈИ - НЕРЕШЕНИ	ПРОСЕЧНО РЕШЕНО ПРЕДМЕТА ПО СУДИЈИ	%РЕШЕНИХ ПРЕДМЕТА У ОДНОСУ НА УКУПНО У РАДУ	% МЕРИТОРНО РЕШЕНИХ	АЖУРНОСТ	ПРОСЕЧНО "УКУПНО У РАДУ" ПРЕДМЕТА ПО СУДИЈИ
И	106.33	1,368.95	88.67	41.61	74.95	12.87	213.12
ИВ	166.75	13,232.76	229.15	16.00	53.64	79.36	1432.13
УКУПНО:	271.99	14,515.22	316.33	19.34	59.62	53.37	1635.89

КВАЛИТЕТ СУЂЕЊА

МАТЕРИЈА	БРОЈ РАЗМАТРАНИХ ЖАЛБИ	БРОЈ УКИНУТИХ ОДЛУКА	% УКИНУТИХ ОДЛУКА
И	665	126	18.95
ИВ	434	153	35.25
УКУПНО:	1,099	279	25.39

СТАТИСТИЧКИ ПОДАЦИ О СТАРИМ ПРЕДМЕТИМА ПРЕМА ДАТУМУ ИНИЦИЈАЛНОГ АКТА

Редни број	Материја	Број судија	УКУПНО У РАДУ (укупно нерешено на почетку + укупно примљено) 31.12.2012.	УКУПНО НЕРЕШЕНИХ СТАРИХ ПРЕДМЕТА на дан 31.12.2012.	ДУЖИНА ТРАЈАЊА НЕРЕШЕНИХ СТАРИХ ПРЕДМЕТА						% СТАРИХ ПРЕДМЕТА У ОДНОСУ НА УКУПНО У РАДУ	ПРОСЕЧНО СТАРИХ ПРЕДМЕТА ОСТАЛО У РАДУ ПО СУДИЈИ
					ОД 9 МЕСЕЦИ ДО 1 ГОДИНЕ (САМО ЗА КИ МАТЕРИЈУ)	ОД 1 ДО 2 ГОДИНЕ (САМО ЗА КИ МАТЕРИЈУ)	ОД 2 ДО 3	ОД 3 ДО 5	ОД 5 ДО 10	ПРЕКО 10		
1	П	480	248,887	31,251	0	0	11,662	10,864	6,476	2,249	12.56	65.11
2	КИ	115	98,329	17,528	4,178	9,490	2,497	1,006	209	148	17.83	152.42
3	К	279	124,843	18,206	0	0	7,538	7,225	2,378	1,065	14.58	65.25
4	О	173	152,731	5,704	0	0	2,782	1,413	996	513	3.73	32.97
5	П1	286	82,338	9,514	0	0	5,304	2,635	1,293	282	11.55	33.27
УКУПНО ОД 1-5		977	707,128	82,203	4,178	9,490	29,783	23,143	11,352	4,257	11.62	84.14
6	ИВ	152	2,394,525	1,442,091	0	0	375,378	400,205	490,168	176,340	60.22	9487.44
7	И	153	358,680	124,488	0	0	34,462	44,312	36,013	9,701	34.71	813.65
УКУПНО 6+7		153	2,753,205	1,566,579	0	0	409,840	444,517	526,181	186,041	56.90	10239.08
УКУПНО ЗА СВЕ МАТЕРИЈЕ		1,102	3,705,796	1,654,591	4,178	9,490	442,672	469,064	538,524	190,663	44.65	1501.44

ПРЕГЛЕД РАДА ОСНОВНИХ СУДОВА
ЗА СВЕ МАТЕРИЈЕ

РЕД.БР.	НАЗИВ СУДА	БРОЈ СУДИЈА	НЕРЕШЕНО НА ПОЧЕТКУ ИЗВЕШТАЈНОГ ПЕРИОДА	УКУПНО ПРИМЉЕНО ПРЕДМЕТА У ИЗВ. ПЕРИОДУ	УКУПАН БРОЈ ПРЕДМЕТА У РАДУ	УКУПНО РЕШЕНО	РЕШЕНО МЕРИТОРНОМ ОДЛУКОМ	УКУПНО НЕРЕШЕНО ПРЕДМЕТА НА КРАЈУ ИЗВЕШТАЈНОГ ПЕРИОДА	УКУПНО НЕРЕШЕНИХ СТАРИХ ПРЕДМЕТА ПРЕМА ДАТУМУ ПРИЈЕМА У СУД	УКУПНО НЕРЕШЕНИХ СТАРИХ ПРЕДМЕТА ПРЕМА ДАТУМУ ИНИЦИЈАЛНОГ АКТА
1	ПРВИ ОСНОВНИ СУД БЕОГРАД	175	1,362,828	266,598	1,629,426	329,132	179,656	1,300,294	1,029,721	1,038,137
2	ДРУГИ ОСНОВНИ СУД БЕОГРАД	27	112,271	52,921	165,192	38,842	27,155	126,350	65,881	70,791
3	ОСНОВНИ СУД БОР	9	11,598	9,778	21,376	11,714	6,213	9,662	4,454	4,578
4	ОСНОВНИ СУД ВАЉЕВО	33	39,846	30,781	70,627	28,542	20,798	42,085	18,192	19,635
5	ОСНОВНИ СУД ВРАЊЕ	57	64,399	23,406	87,805	22,590	17,477	65,215	27,193	27,814
6	ОСНОВНИ СУД ВРШАЦ	12	9,810	10,295	20,105	12,156	8,305	7,949	1,554	1,805
7	ОСНОВНИ СУД ЗАЈЕЧАР	23	8,402	16,627	25,029	18,261	14,632	6,768	695	901
8	ОСНОВНИ СУД ЗРЕЊАНИН	22	33,905	26,696	60,601	30,655	16,411	29,946	10,073	10,593
9	ОСНОВНИ СУД ЈАГОДИНА	18	13,603	13,359	26,962	15,200	10,120	11,762	3,993	4,316
10	ОСНОВНИ СУД КИКИНДА	10	12,603	14,445	27,048	12,300	8,745	14,748	4,244	4,339
11	ОСНОВНИ СУД К. МИТРОВИЦА	14	4,577	4,791	9,368	3,634	1,472	5,734	2,291	3,151
12	ОСНОВНИ СУД КРАГУЈЕВАЦ	55	96,198	44,751	140,949	51,702	33,328	89,247	34,560	35,925
13	ОСНОВНИ СУД КРАЉЕВО	27	54,228	24,468	78,696	30,761	18,263	47,935	23,087	24,244
14	ОСНОВНИ СУД КРУШЕВАЦ	31	60,170	29,533	89,703	25,247	18,242	64,456	36,417	37,138
15	ОСНОВНИ СУД ЛЕСКОВАЦ	33	43,100	35,597	78,697	34,999	24,762	43,698	15,552	17,545
16	ОСНОВНИ СУД ЛОЗНИЦА	17	20,407	12,581	32,988	15,000	10,207	17,988	5,865	6,567
17	ОСНОВНИ СУД НЕГОТИН	10	10,050	9,108	19,158	9,861	6,312	9,297	3,538	3,682
18	ОСНОВНИ СУД НИШ	80	108,076	50,715	158,791	67,908	51,869	90,883	52,714	54,307
19	ОСНОВНИ СУД Н. ПАЗАР	21	37,174	16,241	53,415	16,608	10,840	36,807	20,717	20,936
20	ОСНОВНИ СУД Н. САД	94	114,053	63,132	177,185	73,428	53,377	103,757	37,524	39,162
21	ОСНОВНИ СУД ПАНЧЕВО	36	53,159	26,119	79,278	33,595	22,815	45,683	24,767	25,775
22	ОСНОВНИ СУД ПАРАЋИН	22	23,870	13,626	37,496	15,004	11,417	22,492	11,616	12,403
23	ОСНОВНИ СУД ПИРОТ	11	18,603	10,693	29,296	14,503	10,899	14,793	6,471	6,701
24	ОСНОВНИ СУД ПОЖАРЕВАЦ	33	23,916	23,196	47,112	28,574	20,275	18,538	6,959	7,677
25	ОСНОВНИ СУД ПОЖЕГА	12	13,021	13,931	26,952	13,258	7,593	13,694	4,847	4,969
26	ОСНОВНИ СУД ПРИЈЕПОЉЕ	8	13,054	9,470	22,524	11,612	5,183	10,912	4,328	4,521
27	ОСНОВНИ СУД ПРОКУПЉЕ	22	25,080	15,398	40,478	15,114	12,359	25,364	15,550	15,677
28	ОСНОВНИ СУД СМЕДЕРЕВО	24	54,477	22,494	76,971	24,746	15,119	52,225	32,147	35,622
29	ОСНОВНИ СУД СОМБОР	25	24,828	24,424	49,252	24,464	16,290	24,788	9,912	10,484
30	ОСНОВНИ СУД С. МИТРОВИЦА	38	50,206	30,536	80,742	34,299	26,309	46,443	21,798	23,948
31	ОСНОВНИ СУД СУБОТИЦА	32	24,674	24,779	49,453	32,162	24,421	17,291	4,806	5,274
32	ОСНОВНИ СУД УЖИЦЕ	17	31,110	18,019	49,129	15,766	10,189	33,363	14,520	14,874
33	ОСНОВНИ СУД ЧАЧАК	28	62,378	24,148	86,526	18,753	13,669	67,773	43,359	44,411
34	ОСНОВНИ СУД ШАБАЦ	26	37,443	20,023	57,466	20,479	15,021	36,987	15,976	16,689
УКУПНО ЗА СВЕ ОСНОВНЕ СУДОВЕ:		1,102	2,673,117	1,032,679	3,705,796	1,150,869	749,743	2,554,927	1,615,321	1,654,591

РЕД.БР.	НАЗИВ СУДА	ПРОСЕЧАН ПРИЛИВ ПРЕДМЕТА ПО СУДИЈИ	ПРОСЕЧНО ПРЕДМЕТА ОСТАЛО У РАДУ ПО СУДИЈИ - НЕРЕШЕНИ	ПРОСЕЧНО РЕШЕНО ПРЕДМЕТА ПО СУДИЈИ	%РЕШЕНИХ ПРЕДМЕТА У ОДНОСУ НА УКУПНО У РАДУ	% МЕРИТОРНО РЕШЕНИХ	АЖУРНОСТ	ПРОСЕЧНО "УКУПНО У РАДУ" ПРЕДМЕТА ПО СУДИЈИ
1	ПРВИ ОСНОВНИ СУД БЕОГРАД	138.49	7,430.25	170.98	20.20	54.58	53.65	846.46
2	ДРУГИ ОСНОВНИ СУД БЕОГРАД	178.19	4,679.63	130.78	23.51	69.91	26.26	556.2
3	ОСНОВНИ СУД БОР	98.77	1,073.56	118.32	54.80	53.04	10.87	215.92
4	ОСНОВНИ СУД ВАЉЕВО	84.80	1,275.30	78.63	40.41	72.87	15.04	194.56
5	ОСНОВНИ СУД ВРАЊЕ	37.33	1,144.12	36.03	25.73	77.37	30.65	140.04
6	ОСНОВНИ СУД ВРШАЦ	77.99	662.42	92.09	60.46	68.32	8.49	152.31
7	ОСНОВНИ СУД ЗАЈЕЧАР	65.72	294.26	72.18	72.96	80.13	4.48	98.93
8	ОСНОВНИ СУД ЗРЕЊАНИН	110.31	1,361.18	126.67	50.58	53.53	12.34	250.42
9	ОСНОВНИ СУД ЈАГОДИНА	67.47	653.44	76.77	56.38	66.58	9.69	136.17
10	ОСНОВНИ СУД КИКИНДА	131.32	1,474.80	111.82	45.47	71.10	11.23	245.89
11	ОСНОВНИ СУД К. МИТРОВИЦА	31.11	409.57	23.60	38.79	40.51	13.17	60.83
12	ОСНОВНИ СУД КРАГУЈЕВАЦ	73.97	1,622.67	85.46	36.68	64.46	21.94	232.97
13	ОСНОВНИ СУД КРАЉЕВО	82.38	1,775.37	103.57	39.09	59.37	21.55	264.97
14	ОСНОВНИ СУД КРУШЕВАЦ	86.61	2,079.23	74.04	28.15	72.25	13.10	263.06
15	ОСНОВНИ СУД ЛЕСКОВАЦ	98.06	1,324.18	96.42	44.47	70.75	13.50	216.8
16	ОСНОВНИ СУД ЛОЗНИЦА	67.28	1,058.12	80.21	45.47	68.05	15.73	176.41
17	ОСНОВНИ СУД НЕГОТИН	82.80	929.70	89.65	51.47	64.01	11.23	174.16
18	ОСНОВНИ СУД НИШ	57.63	1,136.04	77.17	42.77	76.38	19.71	180.44
19	ОСНОВНИ СУД Н. ПАЗАР	70.31	1,752.71	71.90	31.09	65.27	24.93	231.23
20	ОСНОВНИ СУД Н. САД	61.06	1,103.80	71.01	41.44	72.69	18.08	171.36
21	ОСНОВНИ СУД ПАНЧЕВО	65.96	1,268.97	84.84	42.38	67.91	19.24	200.2
22	ОСНОВНИ СУД ПАРАЋИН	56.31	1,022.36	62.00	40.01	76.09	18.16	154.94
23	ОСНОВНИ СУД ПИРОТ	88.37	1,344.82	119.86	49.51	75.15	15.22	242.12
24	ОСНОВНИ СУД ПОЖАРЕВАЦ	63.90	561.76	78.72	60.65	70.96	8.79	129.79
25	ОСНОВНИ СУД ПОЖЕГА	105.54	1,141.17	100.44	49.19	57.27	10.81	204.18
26	ОСНОВНИ СУД ПРИЈЕПОЉЕ	107.61	1,364.00	131.95	51.55	44.63	12.67	255.95
27	ОСНОВНИ СУД ПРОКУПЉЕ	63.63	1,152.91	62.45	37.34	81.77	18.12	167.26
28	ОСНОВНИ СУД СМЕДЕРЕВО	85.20	2,176.04	93.73	32.15	61.10	25.54	291.56
29	ОСНОВНИ СУД СОМБОР	88.81	991.52	88.96	49.67	66.59	11.16	179.1
30	ОСНОВНИ СУД С. МИТРОВИЦА	73.05	1,222.18	82.06	42.48	76.70	16.73	193.16
31	ОСНОВНИ СУД СУБОТИЦА	70.39	540.34	91.37	65.04	75.93	7.68	140.49
32	ОСНОВНИ СУД УЖИЦЕ	96.36	1,962.53	84.31	32.09	64.63	20.37	262.72
33	ОСНОВНИ СУД ЧАЧАК	78.40	2,420.46	60.89	21.67	72.89	30.87	280.93
34	ОСНОВНИ СУД ШАБАЦ	70.01	1,422.58	71.60	35.64	73.35	20.32	200.93
УКУПНО ЗА СВЕ ОСНОВНЕ СУДОВЕ:		85.19	2,318.45	94.94	31.06	65.15	27.21	305.71

КВАЛИТЕТ СУЂЕЊА

РЕД.БР.	НАЗИВ СУДА	БРОЈ РАЗМАТРАНИХ ЖАЛБИ	БРОЈ УКИНУТИХ ОДЛУКА	% УКИНУТИХ ОДЛУКА
1	ПРВИ ОСНОВНИ СУД БЕОГРАД	16,012	2,576	16.09
2	ДРУГИ ОСНОВНИ СУД БЕОГРАД	3,342	403	12.06
3	ОСНОВНИ СУД БОР	634	188	29.65
4	ОСНОВНИ СУД ВАЉЕВО	2,260	508	22.48
5	ОСНОВНИ СУД ВРАЊЕ	2,620	785	29.96
6	ОСНОВНИ СУД ВРШАЦ	883	219	24.80
7	ОСНОВНИ СУД ЗАЈЕЧАР	1,341	301	22.45
8	ОСНОВНИ СУД ЗРЕЊАНИН	1,666	336	20.17
9	ОСНОВНИ СУД ЈАГОДИНА	948	199	20.99
10	ОСНОВНИ СУД КИКИНДА	590	106	17.97
11	ОСНОВНИ СУД К. МИТРОВИЦА	95	39	41.05
12	ОСНОВНИ СУД КРАГУЈЕВАЦ	6,265	1,475	23.54
13	ОСНОВНИ СУД КРАЉЕВО	1,814	453	24.97
14	ОСНОВНИ СУД КРУШЕВАЦ	1,903	452	23.75
15	ОСНОВНИ СУД ЛЕСКОВАЦ	3,343	783	23.42
16	ОСНОВНИ СУД ЛОЗНИЦА	1,006	197	19.58
17	ОСНОВНИ СУД НЕГОТИН	555	102	18.38
18	ОСНОВНИ СУД НИШ	5,259	1,143	21.73
19	ОСНОВНИ СУД Н. ПАЗАР	1,329	365	27.46
20	ОСНОВНИ СУД Н. САД	8,163	1,024	12.54
21	ОСНОВНИ СУД ПАНЧЕВО	2,071	371	17.91
22	ОСНОВНИ СУД ПАРАЋИН	1,120	293	26.16
23	ОСНОВНИ СУД ПИРОТ	705	159	22.55
24	ОСНОВНИ СУД ПОЖАРЕВАЦ	2,002	467	23.33
25	ОСНОВНИ СУД ПОЖЕГА	829	152	18.34
26	ОСНОВНИ СУД ПРИЈЕПОЉЕ	264	59	22.35
27	ОСНОВНИ СУД ПРОКУПЉЕ	1,400	414	29.57
28	ОСНОВНИ СУД СМЕДЕРЕВО	1,102	259	23.50
29	ОСНОВНИ СУД СОМБОР	2,040	355	17.40
30	ОСНОВНИ СУД С. МИТРОВИЦА	2,057	357	17.36
31	ОСНОВНИ СУД СУБОТИЦА	1,885	325	17.24
32	ОСНОВНИ СУД УЖИЦЕ	846	157	18.56
33	ОСНОВНИ СУД ЧАЧАК	1,278	244	19.09
34	ОСНОВНИ СУД ШАБАЦ	1,453	295	20.30
УКУПНО ЗА СВЕ ОСНОВНЕ СУДОВЕ:		79,080	15,561	19.68

ПРЕГЛЕД РАДА ОСНОВНИХ СУДОВА

О УКУПНИМ РЕЗУЛТАТИМА РАДА
ЗА ПРЕТЕЖНО СУДЕЋЕ МАТЕРИЈЕ
(П, КИ, К, О, П1)

РЕД.БР.	НАЗИВ СУДА	БРОЈ СУДИЈА	НЕРЕШЕНО НА ПОЧЕТКУ ИЗВЕШТАЈНОГ ПЕРИОДА	УКУПНО ПРИМЉЕНО ПРЕДМЕТА У ИЗВ. ПЕРИОДУ	УКУПАН БРОЈ ПРЕДМЕТА У РАДУ	УКУПНО РЕШЕНО	РЕШЕНО МЕРИТОРНОМ ОДЛУКОМ	УКУПНО НЕРЕШЕНО ПРЕДМЕТА НА КРАЈУ ИЗВЕШТАЈНОГ ПЕРИОДА	УКУПНО НЕРЕШЕНИХ СТАРИХ ПРЕДМЕТА ПРЕМА ДАТУМУ ПРИЈЕМА У СУД	УКУПНО НЕРЕШЕНИХ СТАРИХ ПРЕДМЕТА ПРЕМА ДАТУМУ ИНИЦИЈАЛНОГ АКТА
1	ПРВИ ОСНОВНИ СУД БЕОГРАД	149	66,305	69,325	135,630	75,764	53,362	59,866	16,191	22,578
2	ДРУГИ ОСНОВНИ СУД БЕОГРАД	26	12,390	16,129	28,519	13,819	10,108	14,700	3,349	3,845
3	ОСНОВНИ СУД БОР	7	1,246	2,948	4,194	2,936	2,443	1,258	36	114
4	ОСНОВНИ СУД ВАЉЕВО	30	6,978	11,018	17,996	12,387	9,992	5,609	893	1,260
5	ОСНОВНИ СУД ВРАЊЕ	57	13,939	10,670	24,609	13,216	10,784	11,393	3,642	4,143
6	ОСНОВНИ СУД ВРШАЦ	10	2,647	3,762	6,409	4,124	3,501	2,285	188	311
7	ОСНОВНИ СУД ЗАЈЕЧАР	20	3,779	7,072	10,851	7,722	6,372	3,129	403	569
8	ОСНОВНИ СУД ЗРЕЊАНИН	20	4,430	8,225	12,655	8,834	7,330	3,821	255	565
9	ОСНОВНИ СУД ЈАГОДИНА	15	5,010	5,004	10,014	5,510	4,172	4,504	858	1,151
10	ОСНОВНИ СУД КИКИНДА	9	1,720	3,554	5,274	3,792	3,154	1,482	129	177
11	ОСНОВНИ СУД К. МИТРОВИЦА	13	1,347	2,793	4,140	1,934	824	2,206	285	1,060
12	ОСНОВНИ СУД КРАГУЈЕВАЦ	52	21,441	19,026	40,467	27,793	16,408	12,674	1,837	2,607
13	ОСНОВНИ СУД КРАЉЕВО	26	12,093	8,919	21,012	11,927	8,013	9,085	2,056	2,780
14	ОСНОВНИ СУД КРУШЕВАЦ	27	12,670	9,514	22,184	11,096	8,971	11,088	3,436	4,091
15	ОСНОВНИ СУД ЛЕСКОВАЦ	29	17,977	14,615	32,592	17,448	14,664	15,144	2,572	3,329
16	ОСНОВНИ СУД ЛОЗНИЦА	14	3,756	4,669	8,425	5,195	4,115	3,230	515	877
17	ОСНОВНИ СУД НЕГОТИН	9	4,262	5,273	9,535	5,192	3,609	4,343	994	1,065
18	ОСНОВНИ СУД НИШ	69	17,694	23,348	41,042	26,451	20,432	14,591	1,737	2,894
19	ОСНОВНИ СУД Н. ПАЗАР	16	8,671	7,179	15,850	7,350	5,621	8,500	2,313	2,477
20	ОСНОВНИ СУД Н. САД	72	22,922	30,618	53,540	31,739	24,355	21,801	4,059	4,960
21	ОСНОВНИ СУД ПАНЧЕВО	32	6,476	9,531	16,007	10,639	8,769	5,368	893	1,315
22	ОСНОВНИ СУД ПАРАЋИН	19	4,228	5,567	9,795	5,764	4,464	4,031	846	1,195
23	ОСНОВНИ СУД ПИРОТ	10	8,948	5,033	13,981	8,679	7,059	5,302	835	975
24	ОСНОВНИ СУД ПОЖАРЕВАЦ	28	7,336	11,233	18,569	11,822	9,041	6,747	999	1,378
25	ОСНОВНИ СУД ПОЖЕГА	12	3,334	5,064	8,398	5,122	3,886	3,276	446	565
26	ОСНОВНИ СУД ПРИЈЕПОЉЕ	8	4,860	2,509	7,369	4,233	3,399	3,136	666	752
27	ОСНОВНИ СУД ПРОКУПЉЕ	22	4,616	6,194	10,810	7,287	6,001	3,523	1,005	1,111
28	ОСНОВНИ СУД СМЕДЕРЕВО	22	8,764	10,369	19,133	10,669	7,773	8,464	1,958	2,539
29	ОСНОВНИ СУД СОМБОР	25	6,007	10,310	16,317	10,360	8,422	5,957	759	1,042
30	ОСНОВНИ СУД С. МИТРОВИЦА	34	11,937	11,229	23,166	11,504	9,018	11,662	4,740	5,363
31	ОСНОВНИ СУД СУБОТИЦА	31	7,060	11,125	18,185	12,078	9,042	6,107	1,155	1,489
32	ОСНОВНИ СУД УЖИЦЕ	17	4,338	5,520	9,858	6,192	4,551	3,666	488	689
33	ОСНОВНИ СУД ЧАЧАК	24	7,542	8,700	16,242	10,295	8,211	5,947	1,380	1,930
34	ОСНОВНИ СУД ШАБАЦ	23	6,104	8,256	14,360	8,527	7,039	5,833	636	1,007
УКУПНО ЗА СВЕ ОСНОВНЕ СУДОВЕ:		977	332,827	374,301	707,128	417,400	314,905	289,728	62,554	82,203

ПРИКАЗ РАДА О УКУПНИ РЕЗУЛТАТИ РАДА
ЗА ПРЕТЕЖНО СУДЕЋЕ МАТЕРИЈЕ
(П, КИ, К, О, П1)

РЕД.БР.	НАЗИВ СУДА	ПРОСЕЧАН ПРИЛИВ ПРЕДМЕТА ПО СУДИЈИ	ПРОСЕЧНО ПРЕДМЕТА ОСТАЛО У РАДУ ПО СУДИЈИ - НЕРЕШЕНИ	ПРОСЕЧНО РЕШЕНО ПРЕДМЕТА ПО СУДИЈИ	%РЕШЕНИХ ПРЕДМЕТА У ОДНОСУ НА УКУПНО У РАДУ	% МЕРИТОРНО РЕШЕНИХ	АЖУРНОСТ	ПРОСЕЧНО "УКУПНО У РАДУ" ПРЕДМЕТА ПО СУДИЈИ
1	ПРВИ ОСНОВНИ СУД БЕОГРАД	42.30	401.79	46.23	55.86	70.43	9.50	82.75
2	ДРУГИ ОСНОВНИ СУД БЕОГРАД	56.40	565.38	48.32	48.46	73.15	10.03	99.72
3	ОСНОВНИ СУД БОР	38.29	179.71	38.13	70.00	83.21	4.69	54.47
4	ОСНОВНИ СУД ВАЉЕВО	33.39	186.97	37.54	68.83	80.67	5.60	54.53
5	ОСНОВНИ СУД ВРАЊЕ	17.02	199.88	21.08	53.70	81.60	11.75	39.25
6	ОСНОВНИ СУД ВРШАЦ	34.20	228.50	37.49	64.35	84.89	6.68	58.26
7	ОСНОВНИ СУД ЗАЈЕЧАР	32.15	156.45	35.10	71.16	82.52	4.87	49.32
8	ОСНОВНИ СУД ЗРЕЊАНИН	37.39	191.05	40.15	69.81	82.97	5.11	57.52
9	ОСНОВНИ СУД ЈАГОДИНА	30.33	300.27	33.39	55.02	75.72	9.90	60.69
10	ОСНОВНИ СУД КИКИНДА	35.90	164.67	38.30	71.90	83.18	4.59	53.27
11	ОСНОВНИ СУД К. МИТРОВИЦА	19.53	169.69	13.52	46.71	42.61	8.69	28.95
12	ОСНОВНИ СУД КРАГУЈЕВАЦ	33.26	243.73	48.59	68.68	59.04	7.33	70.75
13	ОСНОВНИ СУД КРАЉЕВО	31.19	349.42	41.70	56.76	67.18	11.20	73.47
14	ОСНОВНИ СУД КРУШЕВАЦ	32.03	410.67	37.36	50.02	80.85	6.99	74.69
15	ОСНОВНИ СУД ЛЕСКОВАЦ	45.82	522.21	54.70	53.53	84.04	11.40	102.17
16	ОСНОВНИ СУД ЛОЗНИЦА	30.32	230.71	33.73	61.66	79.21	7.61	54.71
17	ОСНОВНИ СУД НЕГОТИН	53.26	482.56	52.44	54.45	69.51	9.06	96.31
18	ОСНОВНИ СУД НИШ	30.76	211.46	34.85	64.45	77.24	6.87	54.07
19	ОСНОВНИ СУД Н. ПАЗАР	40.79	531.25	41.76	46.37	76.48	13.02	90.06
20	ОСНОВНИ СУД Н. САД	38.66	302.79	40.07	59.28	76.74	7.83	67.6
21	ОСНОВНИ СУД ПАНЧЕВО	27.08	167.75	30.22	66.46	82.42	6.20	45.47
22	ОСНОВНИ СУД ПАРАЋИН	26.64	212.16	27.58	58.85	77.45	7.96	46.87
23	ОСНОВНИ СУД ПИРОТ	45.75	530.20	78.90	62.08	81.33	11.59	127.1
24	ОСНОВНИ СУД ПОЖАРЕВАЦ	36.47	240.96	38.38	63.67	76.48	6.61	60.29
25	ОСНОВНИ СУД ПОЖЕГА	38.36	273.00	38.80	60.99	75.87	7.12	63.62
26	ОСНОВНИ СУД ПРИЈЕПОЉЕ	28.51	392.00	48.10	57.44	80.30	13.75	83.74
27	ОСНОВНИ СУД ПРОКУПЉЕ	25.60	160.14	30.11	67.41	82.35	6.26	44.67
28	ОСНОВНИ СУД СМЕДЕРЕВО	42.85	384.73	44.09	55.76	72.86	8.98	79.06
29	ОСНОВНИ СУД СОМБОР	37.49	238.28	37.67	63.49	81.29	6.36	59.33
30	ОСНОВНИ СУД С. МИТРОВИЦА	30.02	343.00	30.76	49.66	78.39	11.42	61.94
31	ОСНОВНИ СУД СУБОТИЦА	32.62	197.00	35.42	66.42	74.86	6.04	53.33
32	ОСНОВНИ СУД УЖИЦЕ	29.52	215.65	33.11	62.81	73.50	7.31	52.72
33	ОСНОВНИ СУД ЧАЧАК	32.95	247.79	39.00	63.39	79.76	7.52	61.52
34	ОСНОВНИ СУД ШАБАЦ	32.63	253.61	33.70	59.38	82.55	7.77	56.76
УКУПНО ЗА СВЕ ОСНОВНЕ СУДОВЕ:		34.83	296.55	38.84	59.03	75.44	8.51	65.8

КВАЛИТЕТ СУЂЕЊА
(П, КИ, К, О, П1)

РЕД.БР.	НАЗИВ СУДА	БРОЈ РАЗМАТРАНИХ ЖАЛБИ	БРОЈ УКИНУТИХ ОДЛУКА	% УКИНУТИХ ОДЛУКА
1	ПРВИ ОСНОВНИ СУД БЕОГРАД	14,258	2,231	15.65
2	ДРУГИ ОСНОВНИ СУД БЕОГРАД	2,969	324	10.91
3	ОСНОВНИ СУД БОР	537	163	30.35
4	ОСНОВНИ СУД ВАЉЕВО	2,059	437	21.22
5	ОСНОВНИ СУД ВРАЊЕ	2,445	725	29.65
6	ОСНОВНИ СУД ВРШАЦ	762	187	24.54
7	ОСНОВНИ СУД ЗАЈЕЧАР	1,210	247	20.41
8	ОСНОВНИ СУД ЗРЕЊАНИН	1,326	221	16.67
9	ОСНОВНИ СУД ЈАГОДИНА	889	183	20.58
10	ОСНОВНИ СУД КИКИНДА	513	82	15.98
11	ОСНОВНИ СУД К. МИТРОВИЦА	91	39	42.86
12	ОСНОВНИ СУД КРАГУЈЕВАЦ	5,793	1,378	23.79
13	ОСНОВНИ СУД КРАЉЕВО	1,603	421	26.26
14	ОСНОВНИ СУД КРУШЕВАЦ	1,698	406	23.91
15	ОСНОВНИ СУД ЛЕСКОВАЦ	3,144	724	23.03
16	ОСНОВНИ СУД ЛОЗНИЦА	936	185	19.76
17	ОСНОВНИ СУД НЕГОТИН	465	85	18.28
18	ОСНОВНИ СУД НИШ	4,702	1,031	21.93
19	ОСНОВНИ СУД Н. ПАЗАР	1,191	323	27.12
20	ОСНОВНИ СУД Н. САД	7,214	897	12.43
21	ОСНОВНИ СУД ПАНЧЕВО	1,832	342	18.67
22	ОСНОВНИ СУД ПАРАЋИН	919	241	26.22
23	ОСНОВНИ СУД ПИРОТ	608	136	22.37
24	ОСНОВНИ СУД ПОЖАРЕВАЦ	1,465	342	23.34
25	ОСНОВНИ СУД ПОЖЕГА	785	147	18.73
26	ОСНОВНИ СУД ПРИЈЕПОЉЕ	235	52	22.13
27	ОСНОВНИ СУД ПРОКУПЉЕ	1,257	360	28.64
28	ОСНОВНИ СУД СМЕДЕРЕВО	990	240	24.24
29	ОСНОВНИ СУД СОМБОР	1,813	291	16.05
30	ОСНОВНИ СУД С. МИТРОВИЦА	1,676	287	17.12
31	ОСНОВНИ СУД СУБОТИЦА	1,562	252	16.13
32	ОСНОВНИ СУД УЖИЦЕ	741	128	17.27
33	ОСНОВНИ СУД ЧАЧАК	1,233	238	19.30
34	ОСНОВНИ СУД ШАБАЦ	1,400	278	19.86
УКУПНО ЗА СВЕ ОСНОВНЕ СУДОВЕ:		70,321	13,623	19.37

ПРЕГЛЕД РАДА ОСНОВНИХ СУДОВА

О УКУПНИМ РЕЗУЛТАТИМА РАДА
ЗА ПРЕТЕЖНО СУДЕЋЕ МАТЕРИЈЕ
(И, ИВ)

РЕД.БР.	НАЗИВ СУДА	БРОЈ СУДИЈА	НЕРЕШЕНО НА ПОЧЕТКУ ИЗВЕШТАЈНОГ ПЕРИОДА	УКУПНО ПРИМЉЕНО ПРЕДМЕТА У ИЗВ. ПЕРИОДУ	УКУПАН БРОЈ ПРЕДМЕТА У РАДУ	УКУПНО РЕШЕНО	РЕШЕНО МЕРИТОРНОМ ОДЛУКОМ	УКУПНО НЕРЕШЕНО ПРЕДМЕТА НА КРАЈУ ИЗВЕШТАЈНОГ ПЕРИОДА	УКУПНО НЕРЕШЕНИХ СТАРИХ ПРЕДМЕТА ПРЕМА ДАТУМУ ПРИЈЕМА У СУД	УКУПНО НЕРЕШЕНИХ СТАРИХ ПРЕДМЕТА ПРЕМА ДАТУМУ ИНИЦИЈАЛНОГ АКТА
1	ПРВИ ОСНОВНИ СУД БЕОГРАД	8	1,284,347	158,870	1,443,217	214,742	107,833	1,228,475	1,012,839	1,013,873
2	ДРУГИ ОСНОВНИ СУД БЕОГРАД	3	97,916	27,420	125,336	15,642	9,520	109,694	62,454	66,798
3	ОСНОВНИ СУД БОР	1	10,188	5,287	15,475	7,246	2,894	8,229	4,414	4,459
4	ОСНОВНИ СУД ВАЉЕВО	3	32,239	14,942	47,181	11,377	8,125	35,804	17,244	18,316
5	ОСНОВНИ СУД ВРАЊЕ	22	49,348	8,341	57,689	4,971	3,053	52,718	23,322	23,417
6	ОСНОВНИ СУД ВРШАЦ	1	6,834	4,794	11,628	6,202	3,559	5,426	1,362	1,486
7	ОСНОВНИ СУД ЗАЈЕЧАР	1	4,299	5,821	10,120	6,859	6,215	3,261	278	308
8	ОСНОВНИ СУД ЗРЕЊАНИН	5	28,654	13,377	42,031	17,231	5,942	24,800	9,810	9,881
9	ОСНОВНИ СУД ЈАГОДИНА	2	7,862	5,070	12,932	6,355	4,503	6,577	3,109	3,123
10	ОСНОВНИ СУД КИКИНДА	4	10,361	7,463	17,824	4,963	3,771	12,861	4,113	4,160
11	ОСНОВНИ СУД К. МИТРОВИЦА	5	2,977	654	3,631	402	303	3,229	1,960	2,039
12	ОСНОВНИ СУД КРАГУЈЕВАЦ	6	73,367	19,016	92,383	17,011	12,668	75,372	32,644	33,209
13	ОСНОВНИ СУД КРАЉЕВО	5	40,855	10,085	50,940	13,477	7,017	37,463	20,999	21,360
14	ОСНОВНИ СУД КРУШЕВАЦ	2	46,055	13,657	59,712	8,094	5,296	51,618	32,765	32,795
15	ОСНОВНИ СУД ЛЕСКОВАЦ	4	22,959	12,243	35,202	8,798	6,905	26,404	12,744	13,897
16	ОСНОВНИ СУД ЛОЗНИЦА	2	16,232	5,691	21,923	7,562	4,520	14,361	5,340	5,661
17	ОСНОВНИ СУД НЕГОТИН	6	5,230	1,992	7,222	2,696	1,351	4,526	2,452	2,522
18	ОСНОВНИ СУД НИШ	8	88,141	16,587	104,728	30,203	23,806	74,525	50,823	51,233
19	ОСНОВНИ СУД Н. ПАЗАР	5	27,292	6,037	33,329	6,331	3,318	26,998	17,959	18,007
20	ОСНОВНИ СУД Н. САД	14	88,364	17,498	105,862	26,107	19,983	79,755	33,362	34,078
21	ОСНОВНИ СУД ПАНЧЕВО	8	45,913	11,202	57,115	17,880	11,294	39,235	23,864	24,439
22	ОСНОВНИ СУД ПАРАЋИН	4	18,930	4,983	23,913	6,000	4,683	17,913	10,721	11,129
23	ОСНОВНИ СУД ПИРОТ	1	9,166	2,576	11,742	2,777	2,271	8,965	5,578	5,660
24	ОСНОВНИ СУД ПОЖАРЕВАЦ	7	14,954	5,248	20,202	9,692	6,851	10,510	5,881	6,163
25	ОСНОВНИ СУД ПОЖЕГА	1	9,467	6,702	16,169	5,985	2,678	10,184	4,390	4,391
26	ОСНОВНИ СУД ПРИЈЕПОЉЕ	1	7,892	5,273	13,165	5,751	751	7,414	3,610	3,703
27	ОСНОВНИ СУД ПРОКУПЉЕ	4	19,755	6,603	26,358	4,925	4,340	21,433	14,534	14,550
28	ОСНОВНИ СУД СМЕДЕРЕВО	2	44,533	6,079	50,612	8,068	3,666	42,544	30,101	32,967
29	ОСНОВНИ СУД СОМБОР	4	17,494	6,536	24,030	6,310	4,018	17,720	9,083	9,359
30	ОСНОВНИ СУД С. МИТРОВИЦА	3	36,314	11,045	47,359	15,083	12,035	32,276	16,328	17,799
31	ОСНОВНИ СУД СУБОТИЦА	3	16,649	7,022	23,671	13,618	11,209	10,053	3,619	3,744
32	ОСНОВНИ СУД УЖИЦЕ	2	26,432	9,872	36,304	6,924	4,130	29,380	14,007	14,150
33	ОСНОВНИ СУД ЧАЧАК	2	54,108	11,524	65,632	4,545	2,956	61,087	41,837	42,282
34	ОСНОВНИ СУД ШАБАЦ	4	30,321	8,247	38,568	8,550	5,925	30,018	15,294	15,621
УКУПНО ЗА СВЕ ОСНОВНЕ СУДОВЕ:		153	2,295,448	457,757	2,753,205	532,377	317,389	2,220,828	1,548,840	1,566,579

ПРИКАЗ РАДА О УКУПНИ РЕЗУЛТАТИ РАДА
ЗА ПРЕТЕЖНО СУДЕЋЕ МАТЕРИЈЕ
(И, ИВ)

РЕД.БР.	НАЗИВ СУДА	ПРОСЕЧАН ПРИЛИВ ПРЕДМЕТА ПО СУДИЈИ	ПРОСЕЧНО ПРЕДМЕТА ОСТАЛО У РАДУ ПО СУДИЈИ - НЕРЕШЕНИ	ПРОСЕЧНО РЕШЕНО ПРЕДМЕТА ПО СУДИЈИ	%РЕШЕНИХ ПРЕДМЕТА У ОДНОСУ НА УКУПНО У РАДУ	% МЕРИТОРНО РЕШЕНИХ	АЖУРНОСТ	ПРОСЕЧНО "УКУПНО У РАДУ" ПРЕДМЕТА ПО СУДИЈИ
1	ПРВИ ОСНОВНИ СУД БЕОГРАД	1805.34	153559.38	2440.25	14.88	50.22	85.06	16400.19
2	ДРУГИ ОСНОВНИ СУД БЕОГРАД	830.91	36,564.67	474	12.48	60.86	44.01	3798.06
3	ОСНОВНИ СУД БОР	480.64	8,229.00	658.73	46.82	39.94	17.12	1406.82
4	ОСНОВНИ СУД ВАЉЕВО	452.79	11,934.67	344.76	24.11	71.42	26.36	1429.73
5	ОСНОВНИ СУД ВРАЊЕ	34.47	2,396.27	20.54	8.62	61.42	69.52	238.38
6	ОСНОВНИ СУД ВРШАЦ	435.82	5,426.00	563.82	53.34	57.38	12.45	1057.09
7	ОСНОВНИ СУД ЗАЈЕЧАР	529.18	3,261.00	623.55	67.78	90.61	6.16	920
8	ОСНОВНИ СУД ЗРЕЊАНИН	243.22	4960	313.29	41	34.48	20.39	764.2
9	ОСНОВНИ СУД ЈАГОДИНА	230.45	3288.5	288.86	49.14	70.86	14.27	587.82
10	ОСНОВНИ СУД КИКИНДА	169.61	3215.25	112.8	27.84	75.98	18.96	405.09
11	ОСНОВНИ СУД К. МИТРОВИЦА	11.89	645.80	7.31	11.07	75.37	54.31	66.02
12	ОСНОВНИ СУД КРАГУЈЕВАЦ	288.12	12562	257.74	18.41	74.47	43.6	1399.74
13	ОСНОВНИ СУД КРАЉЕВО	183.36	7492.6	245.04	26.46	52.07	40.86	926.18
14	ОСНОВНИ СУД КРУШЕВАЦ	620.77	25809	367.91	13.56	65.43	22.68	2714.18
15	ОСНОВНИ СУД ЛЕСКОВАЦ	278.25	6601	199.95	24.99	78.48	23.72	800.05
16	ОСНОВНИ СУД ЛОЗНИЦА	258.68	7,180.50	343.73	34.49	59.77	27.76	996.5
17	ОСНОВНИ СУД НЕГОТИН	30.18	754.33	40.85	37.33	50.11	24.99	109.42
18	ОСНОВНИ СУД НИШ	188.49	9315.62	343.22	28.84	78.82	49.42	1190.09
19	ОСНОВНИ СУД Н. ПАЗАР	109.76	5399.6	115.11	19	52.41	49.19	605.98
20	ОСНОВНИ СУД Н. САД	113.62	5696.79	169.53	24.66	76.54	50.14	687.42
21	ОСНОВНИ СУД ПАНЧЕВО	127.3	4904.38	203.18	31.31	63.17	38.53	649.03
22	ОСНОВНИ СУД ПАРАЋИН	113.25	4,478.25	136.36	25.09	78.05	39.54	543.48
23	ОСНОВНИ СУД ПИРОТ	234.18	8,965.00	252.45	23.65	81.78	38.28	1067.45
24	ОСНОВНИ СУД ПОЖАРЕВАЦ	68.16	1501.43	125.87	47.98	70.69	22.03	262.36
25	ОСНОВНИ СУД ПОЖЕГА	609.27	10,184.00	544.09	37.02	44.75	16.72	1469.91
26	ОСНОВНИ СУД ПРИЈЕПОЉЕ	479.36	7,414.00	522.82	43.68	13.06	15.47	1196.82
27	ОСНОВНИ СУД ПРОКУПЉЕ	150.07	5,358.25	111.93	18.69	88.12	35.71	599.05
28	ОСНОВНИ СУД СМЕДЕРЕВО	276.32	21,272.00	366.73	15.94	45.44	76.98	2300.55
29	ОСНОВНИ СУД СОМБОР	148.55	4430	143.41	26.26	63.68	29.82	546.14
30	ОСНОВНИ СУД С. МИТРОВИЦА	334.7	10758.67	457.06	31.85	79.79	32.14	1435.12
31	ОСНОВНИ СУД СУБОТИЦА	212.79	3351	412.67	57.53	82.31	15.75	717.3
32	ОСНОВНИ СУД УЖИЦЕ	448.73	14690	314.73	19.07	59.65	32.74	1650.18
33	ОСНОВНИ СУД ЧАЧАК	523.82	30,543.50	206.59	6.92	65.04	58.31	2983.27
34	ОСНОВНИ СУД ШАБАЦ	187.43	7,504.50	194.32	22.17	69.3	40.04	876.55
УКУПНО ЗА СВЕ ОСНОВНЕ СУДОВЕ:		271.99	14515.22	316.33	19.34	59.62	53.37	1635.89

КВАЛИТЕТ СУЂЕЊА

РЕД.БР.	НАЗИВ СУДА	БРОЈ РАЗМАТРАНИХ ЖАЛБИ	БРОЈ УКИНУТИХ ОДЛУКА	% УКИНУТИХ ОДЛУКА
1	ПРВИ ОСНОВНИ СУД БЕОГРАД	244	37	15.16
2	ДРУГИ ОСНОВНИ СУД БЕОГРАД			
3	ОСНОВНИ СУД БОР	7		
4	ОСНОВНИ СУД ВАЉЕВО	3	1	33.33
5	ОСНОВНИ СУД ВРАЊЕ	3		
6	ОСНОВНИ СУД ВРШАЦ	38	10	26.32
7	ОСНОВНИ СУД ЗАЈЕЧАР	12	4	33.33
8	ОСНОВНИ СУД ЗРЕЊАНИН	156	83	53.21
9	ОСНОВНИ СУД ЈАГОДИНА			
10	ОСНОВНИ СУД КИКИНДА	6	1	16.67
11	ОСНОВНИ СУД К. МИТРОВИЦА			
12	ОСНОВНИ СУД КРАГУЈЕВАЦ	90	14	15.56
13	ОСНОВНИ СУД КРАЉЕВО			
14	ОСНОВНИ СУД КРУШЕВАЦ			
15	ОСНОВНИ СУД ЛЕСКОВАЦ			
16	ОСНОВНИ СУД ЛОЗНИЦА	2		
17	ОСНОВНИ СУД НЕГОТИН			
18	ОСНОВНИ СУД НИШ	39	11	28.21
19	ОСНОВНИ СУД Н. ПАЗАР	29	9	31.03
20	ОСНОВНИ СУД Н. САД	141	17	12.06
21	ОСНОВНИ СУД ПАНЧЕВО	30	2	6.67
22	ОСНОВНИ СУД ПАРАЋИН	16	5	31.25
23	ОСНОВНИ СУД ПИРОТ			
24	ОСНОВНИ СУД ПОЖАРЕВАЦ	180	43	23.89
25	ОСНОВНИ СУД ПОЖЕГА			
26	ОСНОВНИ СУД ПРИЈЕПОЉЕ	1	1	100.00
27	ОСНОВНИ СУД ПРОКУПЉЕ	18	10	55.56
28	ОСНОВНИ СУД СМЕДЕРЕВО	1		
29	ОСНОВНИ СУД СОМБОР	50	19	38.00
30	ОСНОВНИ СУД С. МИТРОВИЦА	14	7	50.00
31	ОСНОВНИ СУД СУБОТИЦА	8	4	50.00
32	ОСНОВНИ СУД УЖИЦЕ			
33	ОСНОВНИ СУД ЧАЧАК	11	1	9.09
34	ОСНОВНИ СУД ШАБАЦ			
УКУПНО ЗА СВЕ ОСНОВНЕ СУДОВЕ:		1,099	279	25.39

ПРВИ ОСНОВНИ СУД

СТАТИСТИЧКИ ПОДАЦИ О УКУПНИМ РЕЗУЛТАТИМА РАДА ЗА СВЕ МАТЕРИЈЕ

БРОЈ СУДИЈА	НЕРЕШЕНО НА ПОЧЕТКУ ИЗВЕШТАЈНОГ ПЕРИОДА	УКУПНО ПРИМЉЕНО ПРЕДМЕТА У ИЗВ. ПЕРИОДУ	УКУПАН БРОЈ ПРЕДМЕТА У РАДУ	УКУПНО РЕШЕНО	РЕШЕНО МЕРИТОРНОМ ОДЛУКОМ	УКУПНО НЕРЕШЕНО ПРЕДМЕТА НА КРАЈУ ИЗВЕШТАЈНОГ ПЕРИОДА	УКУПНО НЕРЕШЕНИХ СТАРИХ ПРЕДМЕТА ПРЕМА ДАТУМУ ПРИЈЕМА У СУД	УКУПНО НЕРЕШЕНИХ СТАРИХ ПРЕДМЕТА ПРЕМА ДАТУМУ ИНИЦИЈАЛНОГ АКТА
175	1,362,828	266,598	1,629,426	329,132	179,656	1,300,294	1,029,721	1,038,137

ПРОСЕЧАН ПРИЛИВ ПРЕДМЕТА ПО СУДИЈИ	ПРОСЕЧНО ПРЕДМЕТА ОСТАЛО У РАДУ ПО СУДИЈИ - НЕРЕШЕНИ	ПРОСЕЧНО РЕШЕНО ПРЕДМЕТА ПО СУДИЈИ	%РЕШЕНИХ ПРЕДМЕТА У ОДНОСУ НА УКУПНО У РАДУ	% МЕРИТОРНО РЕШЕНИХ	АЖУРНОСТ	ПРОСЕЧНО "УКУПНО У РАДУ" ПРЕДМЕТА ПО СУДИЈИ
138.49	7430.25	170.98	20.2	54.58	53.65	846.46

КВАЛИТЕТ СУЂЕЊА

БРОЈ РАЗМАТРАНИХ ЖАЛБИ	БРОЈ УКИНУТИХ ОДЛУКА	% УКИНУТИХ ОДЛУКА
16,012	2,576	16.09

СТАТИСТИЧКИ ПОДАЦИ О УКУПНИМ РЕЗУЛТАТИМА РАДА ЗА ПРЕТЕЖНО СУДЕЋЕ МАТЕРИЈЕ

(П, КИ, К, О, П1)

БРОЈ СУДИЈА	НЕРЕШЕНО НА ПОЧЕТКУ ИЗВЕШТАЈНОГ ПЕРИОДА	УКУПНО ПРИМЉЕНО ПРЕДМЕТА У ИЗВ. ПЕРИОДУ	УКУПАН БРОЈ ПРЕДМЕТА У РАДУ	УКУПНО РЕШЕНО	РЕШЕНО МЕРИТОРНОМ ОДЛУКОМ	УКУПНО НЕРЕШЕНО ПРЕДМЕТА НА КРАЈУ ИЗВЕШТАЈНОГ ПЕРИОДА	УКУПНО НЕРЕШЕНИХ СТАРИХ ПРЕДМЕТА ПРЕМА ДАТУМУ ПРИЈЕМА У СУД	УКУПНО НЕРЕШЕНИХ СТАРИХ ПРЕДМЕТА ПРЕМА ДАТУМУ ИНИЦИЈАЛНОГ АКТА
149	66,305	69,325	135,630	75,764	53,362	59,866	16,191	22,578

ПРОСЕЧАН ПРИЛИВ ПРЕДМЕТА ПО СУДИЈИ	ПРОСЕЧНО ПРЕДМЕТА ОСТАЛО У РАДУ ПО СУДИЈИ - НЕРЕШЕНИ	ПРОСЕЧНО РЕШЕНО ПРЕДМЕТА ПО СУДИЈИ	%РЕШЕНИХ ПРЕДМЕТА У ОДНОСУ НА УКУПНО У РАДУ	% МЕРИТОРНО РЕШЕНИХ	АЖУРНОСТ	ПРОСЕЧНО "УКУПНО У РАДУ" ПРЕДМЕТА ПО СУДИЈИ
42.3	401.79	46.23	55.86	70.43	9.5	82.75

КВАЛИТЕТ СУЂЕЊА

БРОЈ РАЗМАТРАНИХ ЖАЛБИ	БРОЈ УКИНУТИХ ОДЛУКА	% УКИНУТИХ ОДЛУКА
14,258	2,231	15.65

**СТАТИСТИЧКИ ПОДАЦИ О УКУПНИМ РЕЗУЛТАТИМА РАДА
ЗА ПРЕТЕЖНО СУДЕЋЕ МАТЕРИЈЕ
(И, ИВ)**

БРОЈ СУДИЈА	НЕРЕШЕНО НА ПОЧЕТКУ ИЗВЕШТАЈНОГ ПЕРИОДА	УКУПНО ПРИМЉЕНО ПРЕДМЕТА У ИЗВ. ПЕРИОДУ	УКУПАН БРОЈ ПРЕДМЕТА У РАДУ	УКУПНО РЕШЕНО	РЕШЕНО МЕРИТОРНОМ ОДЛУКОМ	УКУПНО НЕРЕШЕНО ПРЕДМЕТА НА КРАЈУ ИЗВЕШТАЈНОГ ПЕРИОДА	УКУПНО НЕРЕШЕНИХ СТАРИХ ПРЕДМЕТА ПРЕМА ДАТУМУ ПРИЈЕМА У СУД	УКУПНО НЕРЕШЕНИХ СТАРИХ ПРЕДМЕТА ПРЕМА ДАТУМУ ИНИЦИЈАЛНОГ АКТА
8	1,284,347	158,870	1,443,217	214,742	107,833	1,228,475	1,012,839	1,013,873

ПРОСЕЧАН ПРИЛИВ ПРЕДМЕТА ПО СУДИЈИ	ПРОСЕЧНО ПРЕДМЕТА ОСТАЛО У РАДУ ПО СУДИЈИ - НЕРЕШЕНИ	ПРОСЕЧНО РЕШЕНО ПРЕДМЕТА ПО СУДИЈИ	%РЕШЕНИХ ПРЕДМЕТА У ОДНОСУ НА УКУПНО У РАДУ	% МЕРИТОРНО РЕШЕНИХ	АЖУРНОСТ	ПРОСЕЧНО "УКУПНО У РАДУ" ПРЕДМЕТА ПО СУДИЈИ
1805.34	153559.38	2440.25	14.88	50.22	85.06	16400.19

КВАЛИТЕТ СУЋЕЊА

БРОЈ РАЗМАТРАНИХ ЖАЛБИ	БРОЈ УКИНУТИХ ОДЛУКА	% УКИНУТИХ ОДЛУКА
244	37	15.16

**СТАТИСТИЧКИ ПОДАЦИ О РЕЗУЛТАТИМА РАДА
ЗА ПРЕТЕЖНО СУДЕЋЕ МАТЕРИЈЕ
(П, КИ, К, О, П1)**

МАТЕРИЈА	БРОЈ СУДИЈА	НЕРЕШЕНО НА ПОЧЕТКУ ИЗВЕШТАЈНОГ ПЕРИОДА	УКУПНО ПРИМЉЕНО ПРЕДМЕТА У ИЗВ. ПЕРИОДУ	УКУПАН БРОЈ ПРЕДМЕТА У РАДУ	УКУПНО РЕШЕНО	РЕШЕНО МЕРИТОРНОМ ОДЛУКОМ	УКУПНО НЕРЕШЕНО ПРЕДМЕТА НА КРАЈУ ИЗВЕШТАЈНОГ ПЕРИОДА	УКУПНО НЕРЕШЕНИХ СТАРИХ ПРЕДМЕТА ПРЕМА ДАТУМУ ПРИЈЕМА У СУД	УКУПНО НЕРЕШЕНИХ СТАРИХ ПРЕДМЕТА ПРЕМА ДАТУМУ ИНИЦИЈАЛНОГ АКТА
П	74	28,901	25,335	54,236	27,700	14,481	26,536	6,595	10,592
КИ	15	12,628	13,450	26,078	15,465	13,151	10,613	4,567	5,341
К	38	11,008	8,421	19,429	8,860	7,451	10,569	2,736	3,366
О	3	6,812	17,544	24,356	18,809	15,560	5,547	527	678
П1	19	6,956	4,575	11,531	4,930	2,719	6,601	1,766	2,601
УКУПНО:	149	66,305	69,325	135,630	75,764	53,362	59,866	16,191	22,578

МАТЕРИЈА	ПРОСЕЧАН ПРИЛИВ ПРЕДМЕТА ПО СУДИЈИ	ПРОСЕЧНО ПРЕДМЕТА ОСТАЛО У РАДУ ПО СУДИЈИ - НЕРЕШЕНИ	ПРОСЕЧНО РЕШЕНО ПРЕДМЕТА ПО СУДИЈИ	%РЕШЕНИХ ПРЕДМЕТА У ОДНОСУ НА УКУПНО У РАДУ	% МЕРИТОРНО РЕШЕНИХ	АЖУРНОСТ	ПРОСЕЧНО "УКУПНО У РАДУ" ПРЕДМЕТА ПО СУДИЈИ
П	31.12	358.59	34.03	51.07	52.28	11.52	66.63
КИ	81.52	707.53	93.73	59.30	85.04	8.68	158.05
К	20.15	278.13	21.20	45.60	84.10	13.81	46.48
О	531.64	1,849.00	569.97	77.23	82.73	3.48	738.06
П1	21.89	347.42	23.59	42.75	55.15	15.87	55.17
УКУПНО:	42.30	401.79	46.23	55.86	70.43	9.50	82.75

КВАЛИТЕТ СУЂЕЊА

МАТЕРИЈА	БРОЈ РАЗМАТРАНИХ ЖАЛБИ	БРОЈ УКИНУТИХ ОДЛУКА	% УКИНУТИХ ОДЛУКА
П	10,121	1,356	13.40
КИ			
К	2,478	487	19.65
О	260	64	24.62
П1	1,399	324	23.16
УКУПНО:	14,258	2,231	15.65

СТАТИСТИЧКИ ПОДАЦИ О РЕЗУЛТАТИМА РАДА ЗА ПРЕТЕЖНО СУДЕЋЕ МАТЕРИЈЕ (И, ИВ)

МАТЕРИЈА	БРОЈ СУДИЈА	НЕРЕШЕНО НА ПОЧЕТКУ ИЗВЕШТАЈНОГ ПЕРИОДА	УКУПНО ПРИМЉЕНО ПРЕДМЕТА У ИЗВ. ПЕРИОДУ	УКУПАН БРОЈ ПРЕДМЕТА У РАДУ	УКУПНО РЕШЕНО	РЕШЕНО МЕРИТОРНОМ ОДЛУКОМ	УКУПНО НЕРЕШЕНО ПРЕДМЕТА НА КРАЈУ ИЗВЕШТАЈНОГ ПЕРИОДА	УКУПНО НЕРЕШЕНИХ СТАРИХ ПРЕДМЕТА ПРЕМА ДАТУМУ ПРИЈЕМА У СУД	УКУПНО НЕРЕШЕНИХ СТАРИХ ПРЕДМЕТА ПРЕМА ДАТУМУ ИНИЦИЈАЛНОГ АКТА
И	8	25,176	56,651	81,827	50,916	46,830	30,911	10,656	10,849
ИВ	8	1,259,171	102,219	1,361,390	163,826	61,003	1,197,564	1,002,183	1,003,024
УКУПНО:	8	1,284,347	158,870	1,443,217	214,742	107,833	1,228,475	1,012,839	1,013,873

МАТЕРИЈА	ПРОСЕЧАН ПРИЛИВ ПРЕДМЕТА ПО СУДИЈИ	ПРОСЕЧНО ПРЕДМЕТА ОСТАЛО У РАДУ ПО СУДИЈИ - НЕРЕШЕНИ	ПРОСЕЧНО РЕШЕНО ПРЕДМЕТА ПО СУДИЈИ	%РЕШЕНИХ ПРЕДМЕТА У ОДНОСУ НА УКУПНО У РАДУ	% МЕРИТОРНО РЕШЕНИХ	АЖУРНОСТ	ПРОСЕЧНО "УКУПНО У РАДУ" ПРЕДМЕТА ПО СУДИЈИ
И	643.76	3,863.88	578.59	62.22	91.98	6.00	929.85
ИВ	1,161.58	149,695.50	1,861.66	12.03	37.24	128.87	15470.34
УКУПНО:	1,805.34	153,559.38	2,440.25	14.88	50.22	85.06	16400.19

КВАЛИТЕТ СУЂЕЊА

МАТЕРИЈА	БРОЈ РАЗМАТРАНИХ ЖАЛБИ	БРОЈ УКИНУТИХ ОДЛУКА	% УКИНУТИХ ОДЛУКА
И	220	24	10.91
ИВ	24	13	54.17
УКУПНО:	244	37	15.16

**СТАТИСТИЧКИ ПОДАЦИ О НЕРЕШЕНИМ СТАРИМ ПРЕДМЕТИМА
ПРЕМА ДАТУМУ ИНИЦИЈАЛНОГ АКТА**

Редни број	Материја	Број судија	УКУПНО У РАДУ (укупно нерешено на почетку + укупно примљено) 31.12.2012.	УКУПНО НЕРЕШЕНИХ СТАРИХ ПРЕДМЕТА на дан 31.12.2012.	ДУЖИНА ТРАЈАЊА НЕРЕШЕНИХ СТАРИХ ПРЕДМЕТА						% СТАРИХ ПРЕДМЕТА У ОДНОСУ НА УКУПНО У РАДУ	ПРОСЕЧНО СТАРИХ ПРЕДМЕТА ОСТАЛО У РАДУ ПО СУДИЈИ
					ОД 9 МЕСЕЦИ ДО 1 ГОДИНЕ (САМО ЗА КИ МАТЕРИЈУ)	ОД 1 ДО 2 ГОДИНЕ (САМО ЗА КИ МАТЕРИЈУ)	ОД 2 ДО 3	ОД 3 ДО 5	ОД 5 ДО 10	ПРЕКО 10		
1	П	74	54.236	10.592			2.994	3.718	2.734	1.146	19,53	143,14
2	КИ	15	26.078	5.341	907	2.478	1.035	757	160	4	20,48	356,07
3	К	38	19.429	3.366			967	1.543	796	60	17,32	88,58
4	О	3	24.356	678			336	178	94	70	2,78	226,00
5	П1	19	11.531	2.601			980	985	493	143	22,56	136,89
УКУПНО ОД 1-5		149	135.630	22.578	907	2.478	6.312	7.181	4.277	1.423	16,65	151,53
6	Ив	8	1.361.390	1.003.024			162.455	247.189	427.997	165.383	73,68	125.378,00
7	И	8	81.827	10.849			2.265	4.623	3.140	821	13,26	1.356,13
УКУПНО 6+7		8	1.443.217	1.013.873	0	0	164.720	251.812	431.137	166.204	70,25	126.734,13
УКУПНО ЗА СВЕ МАТЕРИЈЕ		175	1.629.426	1.038.137	907	2.478	171.737	259.482	435.756	167.777	63,71	5.932,21

ДРУГИ ОСНОВНИ СУД

**СТАТИСТИЧКИ ПОДАЦИ О УКУПНИМ РЕЗУЛТАТИМА РАДА
ЗА СВЕ МАТЕРИЈЕ**

БРОЈ СУДИЈА	НЕРЕШЕНО НА ПОЧЕТКУ ИЗВЕШТАЈНОГ ПЕРИОДА	УКУПНО ПРИМЉЕНО ПРЕДМЕТА У ИЗВ. ПЕРИОДУ	УКУПАН БРОЈ ПРЕДМЕТА У РАДУ	УКУПНО РЕШЕНО	РЕШЕНО МЕРИТОРНОМ ОДЛУКОМ	УКУПНО НЕРЕШЕНО ПРЕДМЕТА НА КРАЈУ ИЗВЕШТАЈНОГ ПЕРИОДА	УКУПНО НЕРЕШЕНИХ СТАРИХ ПРЕДМЕТА ПРЕМА ДАТУМУ ПРИЈЕМА У СУД	УКУПНО НЕРЕШЕНИХ СТАРИХ ПРЕДМЕТА ПРЕМА ДАТУМУ ИНИЦИЈАЛНОГ АКТА
27	112,271	52,921	165,192	38,842	27,155	126,350	65,881	70,791

ПРОСЕЧАН ПРИЛИВ ПРЕДМЕТА ПО СУДИЈИ	ПРОСЕЧНО ПРЕДМЕТА ОСТАЛО У РАДУ ПО СУДИЈИ - НЕРЕШЕНИ	ПРОСЕЧНО РЕШЕНО ПРЕДМЕТА ПО СУДИЈИ	%РЕШЕНИХ ПРЕДМЕТА У ОДНОСУ НА УКУПНО У РАДУ	% МЕРИТОРНО РЕШЕНИХ	АЖУРНОСТ	ПРОСЕЧНО "УКУПНО У РАДУ" ПРЕДМЕТА ПО СУДИЈИ
178.19	4679.63	130.78	23.51	69.91	26.26	556.2

КВАЛИТЕТ СУЂЕЊА

БРОЈ РАЗМАТРАНИХ ЖАЛБИ	БРОЈ УКИНУТИХ ОДЛУКА	% УКИНУТИХ ОДЛУКА
3,342	403	12.06

СТАТИСТИЧКИ ПОДАЦИ О УКУПНИМ РЕЗУЛТАТИМА РАДА
ЗА ПРЕТЕЖНО СУДЕЋЕ МАТЕРИЈЕ
(П, КИ, К, О, П1)

БРОЈ СУДИЈА	НЕРЕШЕНО НА ПОЧЕТКУ ИЗВЕШТАЈНОГ ПЕРИОДА	УКУПНО ПРИМЉЕНО ПРЕДМЕТА У ИЗВ. ПЕРИОДУ	УКУПАН БРОЈ ПРЕДМЕТА У РАДУ	УКУПНО РЕШЕНО	РЕШЕНО МЕРИТОРНОМ ОДЛУКОМ	УКУПНО НЕРЕШЕНО ПРЕДМЕТА НА КРАЈУ ИЗВЕШТАЈНОГ ПЕРИОДА	УКУПНО НЕРЕШЕНИХ СТАРИХ ПРЕДМЕТА ПРЕМА ДАТУМУ ПРИЈЕМА У СУД	УКУПНО НЕРЕШЕНИХ СТАРИХ ПРЕДМЕТА ПРЕМА ДАТУМУ ИНИЦИЈАЛНОГ АКТА
26	12,390	16,129	28,519	13,819	10,108	14,700	3,349	3,845

ПРОСЕЧАН ПРИЛИВ ПРЕДМЕТА ПО СУДИЈИ	ПРОСЕЧНО ПРЕДМЕТА ОСТАЛО У РАДУ ПО СУДИЈИ - НЕРЕШЕНИ	ПРОСЕЧНО РЕШЕНО ПРЕДМЕТА ПО СУДИЈИ	%РЕШЕНИХ ПРЕДМЕТА У ОДНОСУ НА УКУПНО У РАДУ	% МЕРИТОРНО РЕШЕНИХ	АЖУРНОСТ	ПРОСЕЧНО "УКУПНО У РАДУ" ПРЕДМЕТА ПО СУДИЈИ
56.4	565.38	48.32	48.46	73.15	10.03	99.72

КВАЛИТЕТ СУЋЕЊА

БРОЈ РАЗМАТРАНИХ ЖАЛБИ	БРОЈ УКИНУТИХ ОДЛУКА	% УКИНУТИХ ОДЛУКА
2,969	324	10.91

СТАТИСТИЧКИ ПОДАЦИ О УКУПНИМ РЕЗУЛТАТИМА РАДА
ЗА ПРЕТЕЖНО СУДЕЋЕ МАТЕРИЈЕ
(И, ИВ)

БРОЈ СУДИЈА	НЕРЕШЕНО НА ПОЧЕТКУ ИЗВЕШТАЈНОГ ПЕРИОДА	УКУПНО ПРИМЉЕНО ПРЕДМЕТА У ИЗВ. ПЕРИОДУ	УКУПАН БРОЈ ПРЕДМЕТА У РАДУ	УКУПНО РЕШЕНО	РЕШЕНО МЕРИТОРНОМ ОДЛУКОМ	УКУПНО НЕРЕШЕНО ПРЕДМЕТА НА КРАЈУ ИЗВЕШТАЈНОГ ПЕРИОДА	УКУПНО НЕРЕШЕНИХ СТАРИХ ПРЕДМЕТА ПРЕМА ДАТУМУ ПРИЈЕМА У СУД	УКУПНО НЕРЕШЕНИХ СТАРИХ ПРЕДМЕТА ПРЕМА ДАТУМУ ИНИЦИЈАЛНОГ АКТА
3	97,916	27,420	125,336	15,642	9,520	109,694	62,454	66,798

ПРОСЕЧАН ПРИЛИВ ПРЕДМЕТА ПО СУДИЈИ	ПРОСЕЧНО ПРЕДМЕТА ОСТАЛО У РАДУ ПО СУДИЈИ - НЕРЕШЕНИ	ПРОСЕЧНО РЕШЕНО ПРЕДМЕТА ПО СУДИЈИ	%РЕШЕНИХ ПРЕДМЕТА У ОДНОСУ НА УКУПНО У РАДУ	% МЕРИТОРНО РЕШЕНИХ	АЖУРНОСТ	ПРОСЕЧНО "УКУПНО У РАДУ" ПРЕДМЕТА ПО СУДИЈИ
830.91	36564.67	474	12.48	60.86	44.01	3798.06

КВАЛИТЕТ СУЋЕЊА

БРОЈ РАЗМАТРАНИХ ЖАЛБИ	БРОЈ УКИНУТИХ ОДЛУКА	% УКИНУТИХ ОДЛУКА

СТАТИСТИЧКИ ПОДАЦИ О РЕЗУЛТАТИМА РАДА
ЗА ПРЕТЕЖНО СУДЕЋЕ МАТЕРИЈЕ
(П, КИ, К, О, П1)

МАТЕРИЈА	БРОЈ СУДИЈА	НЕРЕШЕНО НА ПОЧЕТКУ ИЗВЕШТАЈНОГ ПЕРИОДА	УКУПНО ПРИМЉЕНО ПРЕДМЕТА У ИЗВ. ПЕРИОДУ	УКУПАН БРОЈ ПРЕДМЕТА У РАДУ	УКУПНО РЕШЕНО	РЕШЕНО МЕРИТОРНОМ ОДЛУКОМ	УКУПНО НЕРЕШЕНО ПРЕДМЕТА НА КРАЈУ ИЗВЕШТАЈНОГ ПЕРИОДА	УКУПНО НЕРЕШЕНИХ СТАРИХ ПРЕДМЕТА ПРЕМА ДАТУМУ ПРИЈЕМА У СУД	УКУПНО НЕРЕШЕНИХ СТАРИХ ПРЕДМЕТА ПРЕМА ДАТУМУ ИНИЦИЈАЛНОГ АКТА
П	12	3,151	2,803	5,954	2,695	1,545	3,259	504	762
КИ	2	2,834	2,204	5,038	1,790	1,689	3,248	1,804	1,804
К	9	1,722	1,603	3,325	1,633	1,380	1,692	316	440
О	3	1,088	4,022	5,110	4,173	3,689	937	65	65
П1	12	3,595	5,497	9,092	3,528	1,805	5,564	660	774
УКУПНО:	26	12,390	16,129	28,519	13,819	10,108	14,700	3,349	3,845

МАТЕРИЈА	ПРОСЕЧАН ПРИЛИВ ПРЕДМЕТА ПО СУДИЈИ	ПРОСЕЧНО ПРЕДМЕТА ОСТАЛО У РАДУ ПО СУДИЈИ - НЕРЕШЕНИ	ПРОСЕЧНО РЕШЕНО ПРЕДМЕТА ПО СУДИЈИ	%РЕШЕНИХ ПРЕДМЕТА У ОДНОСУ НА УКУПНО У РАДУ	% МЕРИТОРНО РЕШЕНИХ	АЖУРНОСТ	ПРОСЕЧНО "УКУПНО У РАДУ" ПРЕДМЕТА ПО СУДИЈИ
П	21.23	271.58	20.42	45.26	57.33	12.79	45.11
КИ	100.18	1,624.00	81.36	35.53	94.36	16.21	229
К	16.19	188.00	16.49	49.11	84.51	11.61	33.59
О	121.88	312.33	126.45	81.66	88.40	2.56	154.85
П1	41.64	463.67	26.73	38.80	51.16	11.13	68.88
УКУПНО:	56.40	565.38	48.32	48.46	73.15	10.03	99.72

КВАЛИТЕТ СУЂЕЊА

МАТЕРИЈА	БРОЈ РАЗМАТРАНИХ ЖАЛБИ	БРОЈ УКИНУТИХ ОДЛУКА	% УКИНУТИХ ОДЛУКА
П	580	125	21.55
КИ			
К	628	115	18.31
О	11	3	27.27
П1	1,750	81	4.63
УКУПНО:	2,969	324	10.91

**СТАТИСТИЧКИ ПОДАЦИ О РЕЗУЛТАТИМА РАДА
ЗА ПРЕТЕЖНО СУДЕЋЕ МАТЕРИЈЕ
(И,ИВ)**

МАТЕРИЈА	БРОЈ СУДИЈА	НЕРЕШЕНО НА ПОЧЕТКУ ИЗВЕШТАЈНОГ ПЕРИОДА	УКУПНО ПРИМЉЕНО ПРЕДМЕТА У ИЗВ. ПЕРИОДУ	УКУПАН БРОЈ ПРЕДМЕТА У РАДУ	УКУПНО РЕШЕНО	РЕШЕНО МЕРИТОРНОМ ОДЛУКОМ	УКУПНО НЕРЕШЕНО ПРЕДМЕТА НА КРАЈУ ИЗВЕШТАЈНОГ ПЕРИОДА	УКУПНО НЕРЕШЕНИХ СТАРИХ ПРЕДМЕТА ПРЕМА ДАТУМУ ПРИЈЕМА У СУД	УКУПНО НЕРЕШЕНИХ СТАРИХ ПРЕДМЕТА ПРЕМА ДАТУМУ ИНИЦИЈАЛНОГ АКТА
И	3	4,938	3,922	8,860	1,830	768	7,030	2,553	3,065
ИВ	3	92,978	23,498	116,476	13,812	8,752	102,664	59,901	63,733
УКУПНО:	3	97,916	27,420	125,336	15,642	9,520	109,694	62,454	66,798

МАТЕРИЈА	ПРОСЕЧАН ПРИЛИВ ПРЕДМЕТА ПО СУДИЈИ	ПРОСЕЧНО ПРЕДМЕТА ОСТАЛО У РАДУ ПО СУДИЈИ - НЕРЕШЕНИ	ПРОСЕЧНО РЕШЕНО ПРЕДМЕТА ПО СУДИЈИ	%РЕШЕНИХ ПРЕДМЕТА У ОДНОСУ НА УКУПНО У РАДУ	% МЕРИТОРНО РЕШЕНИХ	АЖУРНОСТ	ПРОСЕЧНО "УКУПНО У РАДУ" ПРЕДМЕТА ПО СУДИЈИ
И	118.85	2,343.33	55.45	20.65	41.97	19.72	268.48
ИВ	712.06	34,221.33	418.55	11.86	63.37	48.06	3529.58
УКУПНО:	830.91	36,564.67	474.00	12.48	60.86	44.01	3798.06

КВАЛИТЕТ СУЂЕЊА

МАТЕРИЈА	БРОЈ РАЗМАТРАНИХ ЖАЛБИ	БРОЈ УКИНУТИХ ОДЛУКА	% УКИНУТИХ ОДЛУКА
И			
ИВ			
УКУПНО:			

**СТАТИСТИЧКИ ПОДАЦИ О НЕРЕШЕНИМ СТАРИМ ПРЕДМЕТИМА
ПРЕМА ДАТУМУ ИНИЦИЈАЛНОГ АКТА**

Редни број	Материја	Број судија	УКУПНО У РАДУ (укупно нерешено на почетку + укупно примљено) 31.12.2012.	УКУПНО НЕРЕШЕНИХ СТАРИХ ПРЕДМЕТА на дан 31.12.2012.	ДУЖИНА ТРАЈАЊА НЕРЕШЕНИХ СТАРИХ ПРЕДМЕТА						% СТАРИХ ПРЕДМЕТА У ОДНОСУ НА УКУПНО У РАДУ	ПРОСЕЧНО СТАРИХ ПРЕДМЕТА ОСТАЛО У РАДУ ПО СУДИЈИ
					ОД 9 МЕСЕЦИ ДО 1 ГОДИНЕ (САМО ЗА КИ МАТЕРИЈУ)	ОД 1 ДО 2 ГОДИНЕ (САМО ЗА КИ МАТЕРИЈУ)	ОД 2 ДО 3	ОД 3 ДО 5	ОД 5 ДО 10	ПРЕКО 10		
1	П	12	5,954	762			411	239	86	26	12.80	63.50
2	КИ	2	5,038	1,804	468	1,146	186	3	1	0	35.81	902.00
3	К	9	3,325	440			199	189	50	2	13.23	48.89
4	О	3	5,110	65			44	13	6	2	1.27	21.67
5	П1	12	9,092	774			706	55	11	2	8.51	64.50
УКУПНО ОД 1-5		26	28,519	3,845	468	1,146	1,546	499	154	32	13.48	147.88
6	Ив	3	116,476	63,733			30,177	19,662	10,695	3,199	54.72	21244.33
7	И	3	8,860	3,065			649	1,638	723	55	34.59	1021.67
УКУПНО 6+7		3	125,336	66,798	0	0	30,826	21,300	11,418	3,254	53.30	22266.00
УКУПНО ЗА СВЕ МАТЕРИЈЕ		27	165,192	70,791	468	1,146	32,464	21,837	11,585	3,291	42.85	2621.89

ОСНОВНИ СУД У ВАЉЕВУ

СТАТИСТИЧКИ ПОДАЦИ О УКУПНИМ РЕЗУЛТАТИМА РАДА ЗА СВЕ МАТЕРИЈЕ

БРОЈ СУДИЈА	НЕРЕШЕНО НА ПОЧЕТКУ ИЗВЕШТАЈНОГ ПЕРИОДА	УКУПНО ПРИМЉЕНО ПРЕДМЕТА У ИЗВ. ПЕРИОДУ	УКУПАН БРОЈ ПРЕДМЕТА У РАДУ	УКУПНО РЕШЕНО	РЕШЕНО МЕРИТОРНОМ ОДЛУКОМ	УКУПНО НЕРЕШЕНО ПРЕДМЕТА НА КРАЈУ ИЗВЕШТАЈНОГ ПЕРИОДА	УКУПНО НЕРЕШЕНИХ СТАРИХ ПРЕДМЕТА ПРЕМА ДАТУМУ ПРИЈЕМА У СУД	УКУПНО НЕРЕШЕНИХ СТАРИХ ПРЕДМЕТА ПРЕМА ДАТУМУ ИНИЦИЈАЛНОГ АКТА
33	39,846	30,781	70,627	28,542	20,798	42,085	18,192	19,635

ПРОСЕЧАН ПРИЛИВ ПРЕДМЕТА ПО СУДИЈИ	ПРОСЕЧНО ПРЕДМЕТА ОСТАЛО У РАДУ ПО СУДИЈИ - НЕРЕШЕНИ	ПРОСЕЧНО РЕШЕНО ПРЕДМЕТА ПО СУДИЈИ	%РЕШЕНИХ ПРЕДМЕТА У ОДНОСУ НА УКУПНО У РАДУ	% МЕРИТОРНО РЕШЕНИХ	АЖУРНОСТ	ПРОСЕЧНО "УКУПНО У РАДУ" ПРЕДМЕТА ПО СУДИЈИ
84.8	1275.3	78.63	40.41	72.87	15.04	194.56

КВАЛИТЕТ СУЂЕЊА

БРОЈ РАЗМАТРАНИХ ЖАЛБИ	БРОЈ УКИНУТИХ ОДЛУКА	% УКИНУТИХ ОДЛУКА
2,260	508	22.48

СТАТИСТИЧКИ ПОДАЦИ О УКУПНИМ РЕЗУЛТАТИМА РАДА ЗА ПРЕТЕЖНО СУДЕЋЕ МАТЕРИЈЕ (П, КИ, К, О, П1)

БРОЈ СУДИЈА	НЕРЕШЕНО НА ПОЧЕТКУ ИЗВЕШТАЈНОГ ПЕРИОДА	УКУПНО ПРИМЉЕНО ПРЕДМЕТА У ИЗВ. ПЕРИОДУ	УКУПАН БРОЈ ПРЕДМЕТА У РАДУ	УКУПНО РЕШЕНО	РЕШЕНО МЕРИТОРНОМ ОДЛУКОМ	УКУПНО НЕРЕШЕНО ПРЕДМЕТА НА КРАЈУ ИЗВЕШТАЈНОГ ПЕРИОДА	УКУПНО НЕРЕШЕНИХ СТАРИХ ПРЕДМЕТА ПРЕМА ДАТУМУ ПРИЈЕМА У СУД	УКУПНО НЕРЕШЕНИХ СТАРИХ ПРЕДМЕТА ПРЕМА ДАТУМУ ИНИЦИЈАЛНОГ АКТА
30	6,978	11,018	17,996	12,387	9,992	5,609	893	1,260

ПРОСЕЧАН ПРИЛИВ ПРЕДМЕТА ПО СУДИЈИ	ПРОСЕЧНО ПРЕДМЕТА ОСТАЛО У РАДУ ПО СУДИЈИ - НЕРЕШЕНИ	ПРОСЕЧНО РЕШЕНО ПРЕДМЕТА ПО СУДИЈИ	%РЕШЕНИХ ПРЕДМЕТА У ОДНОСУ НА УКУПНО У РАДУ	% МЕРИТОРНО РЕШЕНИХ	АЖУРНОСТ	ПРОСЕЧНО "УКУПНО У РАДУ" ПРЕДМЕТА ПО СУДИЈИ
33.39	186.97	37.54	68.83	80.67	5.6	54.53

КВАЛИТЕТ СУЂЕЊА

БРОЈ РАЗМАТРАНИХ ЖАЛБИ	БРОЈ УКИНУТИХ ОДЛУКА	% УКИНУТИХ ОДЛУКА
2,059	437	21.22

СТАТИСТИЧКИ ПОДАЦИ О УКУПНИМ РЕЗУЛТАТИМА РАДА
ЗА ПРЕТЕЖНО СУДЕЋЕ МАТЕРИЈЕ
(И, ИВ)

БРОЈ СУДИЈА	НЕРЕШЕНО НА ПОЧЕТКУ ИЗВЕШТАЈНОГ ПЕРИОДА	УКУПНО ПРИМЉЕНО ПРЕДМЕТА У ИЗВ. ПЕРИОДУ	УКУПАН БРОЈ ПРЕДМЕТА У РАДУ	УКУПНО РЕШЕНО	РЕШЕНО МЕРИТОРНОМ ОДЛУКОМ	УКУПНО НЕРЕШЕНО ПРЕДМЕТА НА КРАЈУ ИЗВЕШТАЈНОГ ПЕРИОДА	УКУПНО НЕРЕШЕНИХ СТАРИХ ПРЕДМЕТА ПРЕМА ДАТУМУ ПРИЈЕМА У СУД	УКУПНО НЕРЕШЕНИХ СТАРИХ ПРЕДМЕТА ПРЕМА ДАТУМУ ИНИЦИЈАЛНОГ АКТА
3	32,239	14,942	47,181	11,377	8,125	35,804	17,244	18,316

ПРОСЕЧАН ПРИЛИВ ПРЕДМЕТА ПО СУДИЈИ	ПРОСЕЧНО ПРЕДМЕТА ОСТАЛО У РАДУ ПО СУДИЈИ - НЕРЕШЕНИ	ПРОСЕЧНО РЕШЕНО ПРЕДМЕТА ПО СУДИЈИ	%РЕШЕНИХ ПРЕДМЕТА У ОДНОСУ НА УКУПНО У РАДУ	% МЕРИТОРНО РЕШЕНИХ	АЖУРНОСТ	ПРОСЕЧНО "УКУПНО У РАДУ" ПРЕДМЕТА ПО СУДИЈИ
452.79	11934.67	344.76	24.11	71.42	26.36	1429.73

КВАЛИТЕТ СУЂЕЊА

БРОЈ РАЗМАТРАНИХ ЖАЛБИ	БРОЈ УКИНУТИХ ОДЛУКА	% УКИНУТИХ ОДЛУКА
3	1	33.33

СТАТИСТИЧКИ ПОДАЦИ О РЕЗУЛТАТИМА РАДА
ЗА ПРЕТЕЖНО СУДЕЋЕ МАТЕРИЈЕ
(П, КИ, К, О, П1)

МАТЕРИЈА	БРОЈ СУДИЈА	НЕРЕШЕНО НА ПОЧЕТКУ ИЗВЕШТАЈНОГ ПЕРИОДА	УКУПНО ПРИМЉЕНО ПРЕДМЕТА У ИЗВ. ПЕРИОДУ	УКУПАН БРОЈ ПРЕДМЕТА У РАДУ	УКУПНО РЕШЕНО	РЕШЕНО МЕРИТОРНОМ ОДЛУКОМ	УКУПНО НЕРЕШЕНО ПРЕДМЕТА НА КРАЈУ ИЗВЕШТАЈНОГ ПЕРИОДА	УКУПНО НЕРЕШЕНИХ СТАРИХ ПРЕДМЕТА ПРЕМА ДАТУМУ ПРИЈЕМА У СУД	УКУПНО НЕРЕШЕНИХ СТАРИХ ПРЕДМЕТА ПРЕМА ДАТУМУ ИНИЦИЈАЛНОГ АКТА
П	16	2,720	3,254	5,974	4,078	2,998	1,896	283	504
КИ	4	858	1,435	2,293	1,566	1,508	727	240	240
К	9	1,452	1,773	3,225	1,742	1,410	1,483	234	319
О	3	1,366	3,501	4,867	3,804	3,201	1,063	108	111
П1	16	582	1,055	1,637	1,197	875	440	28	86
УКУПНО:	30	6,978	11,018	17,996	12,387	9,992	5,609	893	1,260

МАТЕРИЈА	ПРОСЕЧАН ПРИЛИВ ПРЕДМЕТА ПО СУДИЈИ	ПРОСЕЧНО ПРЕДМЕТА ОСТАЛО У РАДУ ПО СУДИЈИ - НЕРЕШЕНИ	ПРОСЕЧНО РЕШЕНО ПРЕДМЕТА ПО СУДИЈИ	%РЕШЕНИХ ПРЕДМЕТА У ОДНОСУ НА УКУПНО У РАДУ	% МЕРИТОРНО РЕШЕНИХ	АЖУРНОСТ	ПРОСЕЧНО "УКУПНО У РАДУ" ПРЕДМЕТА ПО СУДИЈИ
П	18.49	118.50	23.17	68.26	73.52	6.41	33.94
КИ	32.61	181.75	35.59	68.29	96.30	5.57	52.11
К	17.91	164.78	17.60	54.02	80.94	9.20	32.58
О	106.09	354.33	115.27	78.16	84.15	3.34	147.48
П1	5.99	27.50	6.80	73.12	73.10	4.59	9.3
УКУПНО:	33.39	186.97	37.54	68.83	80.67	5.60	54.53

КВАЛИТЕТ СУЂЕЊА

МАТЕРИЈА	БРОЈ РАЗМАТРАНИХ ЖАЛБИ	БРОЈ УКИНУТИХ ОДЛУКА	% УКИНУТИХ ОДЛУКА
П	988	142	14.37
КИ	1		
К	773	185	23.93
О	23	7	30.43
П1	274	103	37.59
УКУПНО:	2,059	437	21.22

СТАТИСТИЧКИ ПОДАЦИ О РЕЗУЛТАТИМА РАДА ЗА ПРЕТЕЖНО СУДЕЋЕ МАТЕРИЈЕ (И,ИБ)

МАТЕРИЈА	БРОЈ СУДИЈА	НЕРЕШЕНО НА ПОЧЕТКУ ИЗВЕШТАЈНОГ ПЕРИОДА	УКУПНО ПРИМЉЕНО ПРЕДМЕТА У ИЗВ. ПЕРИОДУ	УКУПАН БРОЈ ПРЕДМЕТА У РАДУ	УКУПНО РЕШЕНО	РЕШЕНО МЕРИТОРНОМ ОДЛУКОМ	УКУПНО НЕРЕШЕНО ПРЕДМЕТА НА КРАЈУ ИЗВЕШТАЈНОГ ПЕРИОДА	УКУПНО НЕРЕШЕНИХ СТАРИХ ПРЕДМЕТА ПРЕМА ДАТУМУ ПРИЈЕМА У СУД	УКУПНО НЕРЕШЕНИХ СТАРИХ ПРЕДМЕТА ПРЕМА ДАТУМУ ИНИЦИЈАЛНОГ АКТА
И	3	6,005	9,671	15,676	4,543	3,323	11,133	3,273	3,388
ИБ	3	26,234	5,271	31,505	6,834	4,802	24,671	13,971	14,928
УКУПНО:	3	32,239	14,942	47,181	11,377	8,125	35,804	17,244	18,316

МАТЕРИЈА	ПРОСЕЧАН ПРИЛИВ ПРЕДМЕТА ПО СУДИЈИ	ПРОСЕЧНО ПРЕДМЕТА ОСТАЛО У РАДУ ПО СУДИЈИ - НЕРЕШЕНИ	ПРОСЕЧНО РЕШЕНО ПРЕДМЕТА ПО СУДИЈИ	%РЕШЕНИХ ПРЕДМЕТА У ОДНОСУ НА УКУПНО У РАДУ	% МЕРИТОРНО РЕШЕНИХ	АЖУРНОСТ	ПРОСЕЧНО "УКУПНО У РАДУ" ПРЕДМЕТА ПО СУДИЈИ
И	293.06	3,711.00	137.67	28.98	73.15	12.66	475.03
ИБ	159.73	8,223.67	207.09	21.69	70.27	51.49	954.7
УКУПНО:	452.79	11,934.67	344.76	24.11	71.42	26.36	1429.73

КВАЛИТЕТ СУЂЕЊА

МАТЕРИЈА	БРОЈ РАЗМАТРАНИХ ЖАЛБИ	БРОЈ УКИНУТИХ ОДЛУКА	% УКИНУТИХ ОДЛУКА
И	2		
ИБ	1	1	100.00
УКУПНО:	3	1	33.33

**СТАТИСТИЧКИ ПОДАЦИ О НЕРЕШЕНИМ СТАРИМ ПРЕДМЕТИМА
ПРЕМА ДАТУМУ ИНИЦИЈАЛНОГ АКТА**

Редн и број	Материја	Број судија	УКУПНО У РАДУ УКУПНО НЕРЕШЕНО НА ПОЧЕТКУ + УКУПНО ПРИМЉЕНО) 31.12.2012.	УКУПНО НЕРЕШЕНИХ СТАРИХ ПРЕДМЕТА на дан 31.12.2012.	ДУЖИНА ТРАЈАЊА НЕРЕШЕНИХ СТАРИХ ПРЕДМЕТА						% СТАРИХ ПРЕДМЕТА У ОДНОСУ НА УКУПНО У РАДУ	ПРОСЕЧНО СТАРИХ ПРЕДМЕТА ОСТАЛО У РАДУ ПО СУДИЈИ
					ОД 9 МЕСЕЦИ ДО 1 ГОДИНЕ (САМО ЗА КИ, МАТЕРИЈУ)	ОД 1 ДО 2 ГОДИНЕ (САМО ЗА КИ, МАТЕРИЈУ)	ОД 2 ДО 3	ОД 3 ДО 5	ОД 5 ДО 10	ПРЕКО 10		
1	П	16	5,974	504			203	150	104	47	8.44	31.50
2	КИ	4	2,293	240	47	115	48	26	4	0	10.47	60.00
3	К	9	3,225	319			110	164	45	0	9.89	35.44
4	О	3	4,867	111			43	44	21	3	2.28	37.00
5	П1	16	1,637	86			54	18	12	2	5.25	5.38
УКУПНО ОД 1-5		30	17,996	1,260	47	115	458	402	186	52	7.00	42.00
6	ИВ	3	31,505	14,928			6,525	6,394	2,005	4	47.38	4976.00
7	И	3	15,676	3,388			980	1,553	844	11	21.61	1129.33
УКУПНО 6+7		3	47,181	18,316	0	0	7,505	7,947	2,849	15	38.82	6105.33
УКУПНО ЗА СВЕ МАТЕРИЈЕ		33	70,627	19,635	47	115	7,989	8,370	3,045	69	27.80	595.00

ОСНОВНИ СУД У ЗАЈЕЧАРУ

**СТАТИСТИЧКИ ПОДАЦИ О УКУПНИМ РЕЗУЛТАТИМА РАДА
ЗА СВЕ МАТЕРИЈЕ**

БРОЈ СУДИЈА	НЕРЕШЕНО НА ПОЧЕТКУ ИЗВЕШТАЈНОГ ПЕРИОДА	УКУПНО ПРИМЉЕНО ПРЕДМЕТА У ИЗВ. ПЕРИОДУ	УКУПАН БРОЈ ПРЕДМЕТА У РАДУ	УКУПНО РЕШЕНО	РЕШЕНО МЕРИТОРНОМ ОДЛУКОМ	УКУПНО НЕРЕШЕНО ПРЕДМЕТА НА КРАЈУ ИЗВЕШТАЈНОГ ПЕРИОДА	УКУПНО НЕРЕШЕНИХ СТАРИХ ПРЕДМЕТА ПРЕМА ДАТУМУ ПРИЈЕМА У СУД	УКУПНО НЕРЕШЕНИХ СТАРИХ ПРЕДМЕТА ПРЕМА ДАТУМУ ИНИЦИЈАЛНОГ АКТА
23	8,402	16,627	25,029	18,261	14,632	6,768	695	901

ПРОСЕЧАН ПРИЛИВ ПРЕДМЕТА ПО СУДИЈИ	ПРОСЕЧНО ПРЕДМЕТА ОСТАЛО У РАДУ ПО СУДИЈИ - НЕРЕШЕНИ	ПРОСЕЧНО РЕШЕНО ПРЕДМЕТА ПО СУДИЈИ	%РЕШЕНИХ ПРЕДМЕТА У ОДНОСУ НА УКУПНО У РАДУ	% МЕРИТОРНО РЕШЕНИХ	АЖУРНОСТ	ПРОСЕЧНО "УКУПНО У РАДУ" ПРЕДМЕТА ПО СУДИЈИ
65.72	294.26	72.18	72.96	80.13	4.48	98.93

КВАЛИТЕТ СУЂЕЊА

БРОЈ РАЗМАТРАНИХ ЖАЛБИ	БРОЈ УКИНУТИХ ОДЛУКА	% УКИНУТИХ ОДЛУКА
1,341	301	22.45

**СТАТИСТИЧКИ ПОДАЦИ О УКУПНИМ РЕЗУЛТАТИМА РАДА
ЗА ПРЕТЕЖНО СУДЕЋЕ МАТЕРИЈЕ
(П, КИ, К, О, П1)**

БРОЈ СУДИЈА	НЕРЕШЕНО НА ПОЧЕТКУ ИЗВЕШТАЈНОГ ПЕРИОДА	УКУПНО ПРИМЉЕНО ПРЕДМЕТА У ИЗВ. ПЕРИОДУ	УКУПАН БРОЈ ПРЕДМЕТА У РАДУ	УКУПНО РЕШЕНО	РЕШЕНО МЕРИТОРНОМ ОДЛУКОМ	УКУПНО НЕРЕШЕНО ПРЕДМЕТА НА КРАЈУ ИЗВЕШТАЈНОГ ПЕРИОДА	УКУПНО НЕРЕШЕНИХ СТАРИХ ПРЕДМЕТА ПРЕМА ДАТУМУ ПРИЈЕМА У СУД	УКУПНО НЕРЕШЕНИХ СТАРИХ ПРЕДМЕТА ПРЕМА ДАТУМУ ИНИЦИЈАЛНОГ АКТА
20	3,779	7,072	10,851	7,722	6,372	3,129	403	569

ПРОСЕЧАН ПРИЛИВ ПРЕДМЕТА ПО СУДИЈИ	ПРОСЕЧНО ПРЕДМЕТА ОСТАЛО У РАДУ ПО СУДИЈИ - НЕРЕШЕНИ	ПРОСЕЧНО РЕШЕНО ПРЕДМЕТА ПО СУДИЈИ	%РЕШЕНИХ ПРЕДМЕТА У ОДНОСУ НА УКУПНО У РАДУ	% МЕРИТОРНО РЕШЕНИХ	АЖУРНОСТ	ПРОСЕЧНО "УКУПНО У РАДУ" ПРЕДМЕТА ПО СУДИЈИ
32.15	156.45	35.1	71.16	82.52	4.87	49.32

КВАЛИТЕТ СУЋЕЊА

БРОЈ РАЗМАТРАНИХ ЖАЛБИ	БРОЈ УКИНУТИХ ОДЛУКА	% УКИНУТИХ ОДЛУКА
1,210	247	20.41

**СТАТИСТИЧКИ ПОДАЦИ О УКУПНИМ РЕЗУЛТАТИМА РАДА
ЗА ПРЕТЕЖНО СУДЕЋЕ МАТЕРИЈЕ
(И, ИВ)**

БРОЈ СУДИЈА	НЕРЕШЕНО НА ПОЧЕТКУ ИЗВЕШТАЈНОГ ПЕРИОДА	УКУПНО ПРИМЉЕНО ПРЕДМЕТА У ИЗВ. ПЕРИОДУ	УКУПАН БРОЈ ПРЕДМЕТА У РАДУ	УКУПНО РЕШЕНО	РЕШЕНО МЕРИТОРНОМ ОДЛУКОМ	УКУПНО НЕРЕШЕНО ПРЕДМЕТА НА КРАЈУ ИЗВЕШТАЈНОГ ПЕРИОДА	УКУПНО НЕРЕШЕНИХ СТАРИХ ПРЕДМЕТА ПРЕМА ДАТУМУ ПРИЈЕМА У СУД	УКУПНО НЕРЕШЕНИХ СТАРИХ ПРЕДМЕТА ПРЕМА ДАТУМУ ИНИЦИЈАЛНОГ АКТА
1	4,299	5,821	10,120	6,859	6,215	3,261	278	308

ПРОСЕЧАН ПРИЛИВ ПРЕДМЕТА ПО СУДИЈИ	ПРОСЕЧНО ПРЕДМЕТА ОСТАЛО У РАДУ ПО СУДИЈИ - НЕРЕШЕНИ	ПРОСЕЧНО РЕШЕНО ПРЕДМЕТА ПО СУДИЈИ	%РЕШЕНИХ ПРЕДМЕТА У ОДНОСУ НА УКУПНО У РАДУ	% МЕРИТОРНО РЕШЕНИХ	АЖУРНОСТ	ПРОСЕЧНО "УКУПНО У РАДУ" ПРЕДМЕТА ПО СУДИЈИ
529.18	3261	623.55	67.78	90.61	6.16	920

КВАЛИТЕТ СУЋЕЊА

БРОЈ РАЗМАТРАНИХ ЖАЛБИ	БРОЈ УКИНУТИХ ОДЛУКА	% УКИНУТИХ ОДЛУКА
12	4	33.33

СТАТИСТИЧКИ ПОДАЦИ О РЕЗУЛТАТИМА РАДА
ЗА ПРЕТЕЖНО СУДЕЋЕ МАТЕРИЈЕ
(П, КИ, К, О, П1)

МАТЕРИЈА	БРОЈ СУДИЈА	НЕРЕШЕНО НА ПОЧЕТКУ ИЗВЕШТАЈНОГ ПЕРИОДА	УКУПНО ПРИМЉЕНО ПРЕДМЕТА У ИЗВ. ПЕРИОДУ	УКУПАН БРОЈ ПРЕДМЕТА У РАДУ	УКУПНО РЕШЕНО	РЕШЕНО МЕРИТОРНОМ ОДЛУКОМ	УКУПНО НЕРЕШЕНО ПРЕДМЕТА НА КРАЈУ ИЗВЕШТАЈНОГ ПЕРИОДА	УКУПНО НЕРЕШЕНИХ СТАРИХ ПРЕДМЕТА ПРЕМА ДАТУМУ ПРИЈЕМА У СУД	УКУПНО НЕРЕШЕНИХ СТАРИХ ПРЕДМЕТА ПРЕМА ДАТУМУ ИНИЦИЈАЛНОГ АКТА
П	8	1,145	1,656	2,801	1,990	1,372	811	94	176
КИ	3	809	948	1,757	1,163	1,085	594	188	189
К	5	697	1,089	1,786	1,067	944	719	58	111
О	1	638	2,704	3,342	2,690	2,371	652	32	36
П1	3	490	675	1,165	812	600	353	31	57
УКУПНО:	20	3,779	7,072	10,851	7,722	6,372	3,129	403	569

МАТЕРИЈА	ПРОСЕЧАН ПРИЛИВ ПРЕДМЕТА ПО СУДИЈИ	ПРОСЕЧНО ПРЕДМЕТА ОСТАЛО У РАДУ ПО СУДИЈИ - НЕРЕШЕНИ	ПРОСЕЧНО РЕШЕНО ПРЕДМЕТА ПО СУДИЈИ	%РЕШЕНИХ ПРЕДМЕТА У ОДНОСУ НА УКУПНО У РАДУ	% МЕРИТОРНО РЕШЕНИХ	АЖУРНОСТ	ПРОСЕЧНО "УКУПНО У РАДУ" ПРЕДМЕТА ПО СУДИЈИ
П	18.82	101.38	22.61	71.05	68.94	5.39	31.83
КИ	28.73	198.00	35.24	66.19	93.29	6.89	53.24
К	19.80	143.80	19.40	59.74	88.47	7.26	32.47
О	245.82	652.00	244.55	80.49	88.14	2.65	303.82
П1	20.45	117.67	24.61	69.70	73.89	5.75	35.3
УКУПНО:	32.15	156.45	35.10	71.16	82.52	4.87	49.32

КВАЛИТЕТ СУЂЕЊА

МАТЕРИЈА	БРОЈ РАЗМАТРАНИХ ЖАЛБИ	БРОЈ УКИНУТИХ ОДЛУКА	% УКИНУТИХ ОДЛУКА
П	499	102	20.44
КИ			
К	471	104	22.08
О	11	3	27.27
П1	229	38	16.59
УКУПНО:	1,210	247	20.41

**СТАТИСТИЧКИ ПОДАЦИ О РЕЗУЛТАТИМА РАДА
ЗА ПРЕТЕЖНО СУДЕЋЕ МАТЕРИЈЕ
(И,ИВ)**

МАТЕРИЈА	БРОЈ СУДИЈА	НЕРЕШЕНО НА ПОЧЕТКУ ИЗВЕШТАЈНОГ ПЕРИОДА	УКУПНО ПРИМЉЕНО ПРЕДМЕТА У ИЗВ. ПЕРИОДУ	УКУПАН БРОЈ ПРЕДМЕТА У РАДУ	УКУПНО РЕШЕНО	РЕШЕНО МЕРИТОРНОМ ОДЛУКОМ	УКУПНО НЕРЕШЕНО ПРЕДМЕТА НА КРАЈУ ИЗВЕШТАЈНОГ ПЕРИОДА	УКУПНО НЕРЕШЕНИХ СТАРИХ ПРЕДМЕТА ПРЕМА ДАТУМУ ПРИЈЕМА У СУД	УКУПНО НЕРЕШЕНИХ СТАРИХ ПРЕДМЕТА ПРЕМА ДАТУМУ ИНИЦИЈАЛНОГ АКТА
И	1	1,312	4,249	5,561	3,864	3,660	1,697	134	143
ИВ	1	2,987	1,572	4,559	2,995	2,555	1,564	144	165
УКУПНО:	1	4,299	5,821	10,120	6,859	6,215	3,261	278	308

МАТЕРИЈА	ПРОСЕЧАН ПРИЛИВ ПРЕДМЕТА ПО СУДИЈИ	ПРОСЕЧНО ПРЕДМЕТА ОСТАЛО У РАДУ ПО СУДИЈИ - НЕРЕШЕНИ	ПРОСЕЧНО РЕШЕНО ПРЕДМЕТА ПО СУДИЈИ	%РЕШЕНИХ ПРЕДМЕТА У ОДНОСУ НА УКУПНО У РАДУ	% МЕРИТОРНО РЕШЕНИХ	АЖУРНОСТ	ПРОСЕЧНО "УКУПНО У РАДУ" ПРЕДМЕТА ПО СУДИЈИ
И	386.27	1,697.00	351.27	69.48	94.72	4.39	505.55
ИВ	142.91	1,564.00	272.27	65.69	85.31	10.94	414.45
УКУПНО:	529.18	3,261.00	623.55	67.78	90.61	6.16	920

КВАЛИТЕТ СУЂЕЊА

МАТЕРИЈА	БРОЈ РАЗМАТРАНИХ ЖАЛБИ	БРОЈ УКИНУТИХ ОДЛУКА	% УКИНУТИХ ОДЛУКА
И	6		
ИВ	6	4	66.67
УКУПНО:	12	4	33.33

**СТАТИСТИЧКИ ПОДАЦИ О НЕРЕШЕНИМ СТАРИМ ПРЕДМЕТИМА
ПРЕМА ДАТУМУ ИНИЦИЈАЛНОГ АКТА**

Редни број	Материја	Број судија	УКУПНО У РАДУ (укупно нерешено на почетку + укупно примљено) 31.12.2012.	УКУПНО НЕРЕШЕНИХ СТАРИХ ПРЕДМЕТА на дан 31.12.2012.	ДУЖИНА ТРАЈАЊА НЕРЕШЕНИХ СТАРИХ ПРЕДМЕТА						% СТАРИХ ПРЕДМЕТА У ОДНОСУ НА УКУПНО У РАДУ	ПРОСЕЧНО СТАРИХ ПРЕДМЕТА ОСТАЛО У РАДУ ПО СУДИЈИ
					ОД 9 МЕСЕЦИ ДО 1 ГОДИНЕ (САМО ЗА КИ МАТЕРИЈУ)	ОД 1 ДО 2 ГОДИНЕ (САМО ЗА КИ МАТЕРИЈУ)	ОД 2 ДО 3	ОД 3 ДО 5	ОД 5 ДО 10	ПРЕКО 10		
1	П	8	2,801	176			70	64	36	6	6.28	22.00
2	КИ	3	1,757	189	58	109	17	5			10.76	63.00
3	К	5	1,786	111			51	52	8		6.22	22.20
4	О	1	3,342	36			23	10	3		1.08	36.00
5	П1	3	1,165	57			22	24	7	4	4.89	19.00
УКУПНО ОД 1-5		20	10,851	569	58	109	183	155	54	10	5.24	28.45
6	Ив	1	4,559	165			131	31	3		3.62	165.00
7	И	1	5,561	143			83	54	4	2	2.57	143.00
УКУПНО 6+7		1	10,120	308	0	0	214	85	7	2	3.04	308.00
УКУПНО ЗА СВЕ МАТЕРИЈЕ		23	25,029	901	58	109	413	247	62	12	3.60	39.17

ОСНОВНИ СУД У БОРУ

СТАТИСТИЧКИ ПОДАЦИ О УКУПНИМ РЕЗУЛТАТИМА РАДА ЗА СВЕ МАТЕРИЈЕ

БРОЈ СУДИЈА	НЕРЕШЕНО НА ПОЧЕТКУ ИЗВЕШТАЈНОГ ПЕРИОДА	УКУПНО ПРИМЉЕНО ПРЕДМЕТА У ИЗВ. ПЕРИОДУ	УКУПАН БРОЈ ПРЕДМЕТА У РАДУ	УКУПНО РЕШЕНО	РЕШЕНО МЕРИТОРНОМ ОДЛУКОМ	УКУПНО НЕРЕШЕНО ПРЕДМЕТА НА КРАЈУ ИЗВЕШТАЈНОГ ПЕРИОДА	УКУПНО НЕРЕШЕНИХ СТАРИХ ПРЕДМЕТА ПРЕМА ДАТУМУ ПРИЈЕМА У СУД	УКУПНО НЕРЕШЕНИХ СТАРИХ ПРЕДМЕТА ПРЕМА ДАТУМУ ИНИЦИЈАЛНОГ АКТА
9	11,598	9,778	21,376	11,714	6,213	9,662	4,454	4,578

ПРОСЕЧАН ПРИЛИВ ПРЕДМЕТА ПО СУДИЈИ	ПРОСЕЧНО ПРЕДМЕТА ОСТАЛО У РАДУ ПО СУДИЈИ - НЕРЕШЕНИ	ПРОСЕЧНО РЕШЕНО ПРЕДМЕТА ПО СУДИЈИ	%РЕШЕНИХ ПРЕДМЕТА У ОДНОСУ НА УКУПНО У РАДУ	% МЕРИТОРНО РЕШЕНИХ	АЖУРНОСТ	ПРОСЕЧНО "УКУПНО У РАДУ" ПРЕДМЕТА ПО СУДИЈИ
98.77	1073.56	118.32	54.8	53.04	10.87	215.92

КВАЛИТЕТ СУЂЕЊА

БРОЈ РАЗМАТРАНИХ ЖАЛБИ	БРОЈ УКИНУТИХ ОДЛУКА	% УКИНУТИХ ОДЛУКА
634	188	29.65

СТАТИСТИЧКИ ПОДАЦИ О УКУПНИМ РЕЗУЛТАТИМА РАДА ЗА ПРЕТЕЖНО СУДЕЋЕ МАТЕРИЈЕ (П, КИ, К, О, ПІ)

БРОЈ СУДИЈА	НЕРЕШЕНО НА ПОЧЕТКУ ИЗВЕШТАЈНОГ ПЕРИОДА	УКУПНО ПРИМЉЕНО ПРЕДМЕТА У ИЗВ. ПЕРИОДУ	УКУПАН БРОЈ ПРЕДМЕТА У РАДУ	УКУПНО РЕШЕНО	РЕШЕНО МЕРИТОРНОМ ОДЛУКОМ	УКУПНО НЕРЕШЕНО ПРЕДМЕТА НА КРАЈУ ИЗВЕШТАЈНОГ ПЕРИОДА	УКУПНО НЕРЕШЕНИХ СТАРИХ ПРЕДМЕТА ПРЕМА ДАТУМУ ПРИЈЕМА У СУД	УКУПНО НЕРЕШЕНИХ СТАРИХ ПРЕДМЕТА ПРЕМА ДАТУМУ ИНИЦИЈАЛНОГ АКТА
7	1,246	2,948	4,194	2,936	2,443	1,258	36	114

ПРОСЕЧАН ПРИЛИВ ПРЕДМЕТА ПО СУДИЈИ	ПРОСЕЧНО ПРЕДМЕТА ОСТАЛО У РАДУ ПО СУДИЈИ - НЕРЕШЕНИ	ПРОСЕЧНО РЕШЕНО ПРЕДМЕТА ПО СУДИЈИ	%РЕШЕНИХ ПРЕДМЕТА У ОДНОСУ НА УКУПНО У РАДУ	% МЕРИТОРНО РЕШЕНИХ	АЖУРНОСТ	ПРОСЕЧНО "УКУПНО У РАДУ" ПРЕДМЕТА ПО СУДИЈИ
38.29	179.71	38.13	70	83.21	4.69	54.47

КВАЛИТЕТ СУЂЕЊА

БРОЈ РАЗМАТРАНИХ ЖАЛБИ	БРОЈ УКИНУТИХ ОДЛУКА	% УКИНУТИХ ОДЛУКА
537	163	30.35

**СТАТИСТИЧКИ ПОДАЦИ О УКУПНИМ РЕЗУЛТАТИМА РАДА
ЗА ПРЕТЕЖНО СУДЕЋЕ МАТЕРИЈЕ
(И,ИВ)**

БРОЈ СУДИЈА	НЕРЕШЕНО НА ПОЧЕТКУ ИЗВЕШТАЈНОГ ПЕРИОДА	УКУПНО ПРИМЉЕНО ПРЕДМЕТА У ИЗВ. ПЕРИОДУ	УКУПАН БРОЈ ПРЕДМЕТА У РАДУ	УКУПНО РЕШЕНО	РЕШЕНО МЕРИТОРНОМ ОДЛУКОМ	УКУПНО НЕРЕШЕНО ПРЕДМЕТА НА КРАЈУ ИЗВЕШТАЈНОГ ПЕРИОДА	УКУПНО НЕРЕШЕНИХ СТАРИХ ПРЕДМЕТА ПРЕМА ДАТУМУ ПРИЈЕМА У СУД	УКУПНО НЕРЕШЕНИХ СТАРИХ ПРЕДМЕТА ПРЕМА ДАТУМУ ИНИЦИЈАЛНОГ АКТА
1	10,188	5,287	15,475	7,246	2,894	8,229	4,414	4,459

ПРОСЕЧАН ПРИЛИВ ПРЕДМЕТА ПО СУДИЈИ	ПРОСЕЧНО ПРЕДМЕТА ОСТАЛО У РАДУ ПО СУДИЈИ - НЕРЕШЕНИ	ПРОСЕЧНО РЕШЕНО ПРЕДМЕТА ПО СУДИЈИ	%РЕШЕНИХ ПРЕДМЕТА У ОДНОСУ НА УКУПНО У РАДУ	% МЕРИТОРНО РЕШЕНИХ	АЖУРНОСТ	ПРОСЕЧНО "УКУПНО У РАДУ" ПРЕДМЕТА ПО СУДИЈИ
480.64	8229	658.73	46.82	39.94	17.12	1406.82

КВАЛИТЕТ СУЋЕЊА

БРОЈ РАЗМАТРАНИХ ЖАЛБИ	БРОЈ УКИНУТИХ ОДЛУКА	% УКИНУТИХ ОДЛУКА
7		

**СТАТИСТИЧКИ ПОДАЦИ О РЕЗУЛТАТИМА РАДА
ЗА ПРЕТЕЖНО СУДЕЋЕ МАТЕРИЈЕ
(П, КИ, К, О, П1)**

МАТЕРИЈА	БРОЈ СУДИЈА	НЕРЕШЕНО НА ПОЧЕТКУ ИЗВЕШТАЈНОГ ПЕРИОДА	УКУПНО ПРИМЉЕНО ПРЕДМЕТА У ИЗВ. ПЕРИОДУ	УКУПАН БРОЈ ПРЕДМЕТА У РАДУ	УКУПНО РЕШЕНО	РЕШЕНО МЕРИТОРНОМ ОДЛУКОМ	УКУПНО НЕРЕШЕНО ПРЕДМЕТА НА КРАЈУ ИЗВЕШТАЈНОГ ПЕРИОДА	УКУПНО НЕРЕШЕНИХ СТАРИХ ПРЕДМЕТА ПРЕМА ДАТУМУ ПРИЈЕМА У СУД	УКУПНО НЕРЕШЕНИХ СТАРИХ ПРЕДМЕТА ПРЕМА ДАТУМУ ИНИЦИЈАЛНОГ АКТА
П	2	431	741	1.172	841	550	331	9	38
КИ	1	176	541	717	566	551	151	9	10
К	2	430	780	1.210	603	536	607	18	59
О	1	79	699	778	702	625	76		1
П1	1	130	187	317	224	181	93		6
УКУПНО:	7	1.246	2.948	4.194	2.936	2.443	1.258	36	114

МАТЕРИЈА	ПРОСЕЧАН ПРИЛИВ ПРЕДМЕТА ПО СУДИЈИ	ПРОСЕЧНО ПРЕДМЕТА ОСТАЛО У РАДУ ПО СУДИЈИ - НЕРЕШЕНИ	ПРОСЕЧНО РЕШЕНО ПРЕДМЕТА ПО СУДИЈИ	%РЕШЕНИХ ПРЕДМЕТА У ОДНОСУ НА УКУПНО У РАДУ	% МЕРИТОРНО РЕШЕНИХ	АЖУРНОСТ	ПРОСЕЧНО "УКУПНО У РАДУ" ПРЕДМЕТА ПО СУДИЈИ
П	33.68	165.50	38.23	71.76	65.40	4.91	53.27
КИ	49.18	151.00	51.45	78.94	97.35	3.07	65.18
К	35.45	303.50	27.41	49.83	88.89	8.56	55
О	63.55	76.00	63.82	90.23	89.03	1.20	70.73
П1	17.00	93.00	20.36	70.66	80.80	5.47	28.82
УКУПНО:	38.29	179.71	38.13	70.00	83.21	4.69	54.47

КВАЛИТЕТ СУЂЕЊА

МАТЕРИЈА	БРОЈ РАЗМАТРАНИХ ЖАЛБИ	БРОЈ УКИНУТИХ ОДЛУКА	% УКИНУТИХ ОДЛУКА
П	248	67	27.02
КИ			
К	190	67	35.26
О	6		
П1	93	29	31.18
УКУПНО:	537	163	30.35

СТАТИСТИЧКИ ПОДАЦИ О РЕЗУЛТАТИМА РАДА ЗА ПРЕТЕЖНО СУДЕЋЕ МАТЕРИЈЕ (И,ИВ)

МАТЕРИЈА	БРОЈ СУДИЈА	НЕРЕШЕНО НА ПОЧЕТКУ ИЗВЕШТАЈНОГ ПЕРИОДА	УКУПНО ПРИМЉЕНО ПРЕДМЕТА У ИЗВ. ПЕРИОДУ	УКУПАН БРОЈ ПРЕДМЕТА У РАДУ	УКУПНО РЕШЕНО	РЕШЕНО МЕРИТОРНОМ ОДЛУКОМ	УКУПНО НЕРЕШЕНО ПРЕДМЕТА НА КРАЈУ ИЗВЕШТАЈНОГ ПЕРИОДА	УКУПНО НЕРЕШЕНИХ СТАРИХ ПРЕДМЕТА ПРЕМА ДАТУМУ ПРИЈЕМА У СУД	УКУПНО НЕРЕШЕНИХ СТАРИХ ПРЕДМЕТА ПРЕМА ДАТУМУ ИНИЦИЈАЛНОГ АКТА
И	1	871	1,294	2,165	1,141	484	1,024	175	204
ИВ	1	9,317	3,993	13,310	6,105	2,410	7,205	4,239	4,255
УКУПНО:	1	10,188	5,287	15,475	7,246	2,894	8,229	4,414	4,459

МАТЕРИЈА	ПРОСЕЧАН ПРИЛИВ ПРЕДМЕТА ПО СУДИЈИ	ПРОСЕЧНО ПРЕДМЕТА ОСТАЛО У РАДУ ПО СУДИЈИ - НЕРЕШЕНИ	ПРОСЕЧНО РЕШЕНО ПРЕДМЕТА ПО СУДИЈИ	%РЕШЕНИХ ПРЕДМЕТА У ОДНОСУ НА УКУПНО У РАДУ	% МЕРИТОРНО РЕШЕНИХ	АЖУРНОСТ	ПРОСЕЧНО "УКУПНО У РАДУ" ПРЕДМЕТА ПО СУДИЈИ
И	117.64	1,024.00	103.73	52.70	42.42	8.70	196.82
ИВ	363.00	7,205.00	555.00	45.87	39.48	19.85	1210
УКУПНО:	480.64	8,229.00	658.73	46.82	39.94	17.12	1406.82

КВАЛИТЕТ СУЂЕЊА

МАТЕРИЈА	БРОЈ РАЗМАТРАНИХ ЖАЛБИ	БРОЈ УКИНУТИХ ОДЛУКА	% УКИНУТИХ ОДЛУКА
И	4		
ИВ	3		
УКУПНО:	7		

**СТАТИСТИЧКИ ПОДАЦИ О НЕРЕШЕНИМ СТАРИМ ПРЕДМЕТИМА
ПРЕМА ДАТУМУ ИНИЦИЈАЛНОГ АКТА**

Редни број	Материја	Број судија	УКУПНО У РАДУ (укупно нерешено на почетку + укупно примљено) 31.12.2012.	УКУПНО НЕРЕШЕНИХ СТАРИХ ПРЕДМЕТА на дан 31.12.2012.	ДУЖИНА ТРАЈАЊА НЕРЕШЕНИХ СТАРИХ ПРЕДМЕТА						% СТАРИХ ПРЕДМЕТА У ОДНОСУ НА УКУПНО У РАДУ	ПРОСЕЧНО СТАРИХ ПРЕДМЕТА ОСТАЛО У РАДУ ПО СУДИЈИ
					ОД 9 МЕСЕЦИ ДО 1 ГОДИНЕ (САМО ЗА КИ МАТЕРИЈУ)	ОД 1 ДО 2 ГОДИНЕ (САМО ЗА КИ МАТЕРИЈУ)	ОД 2 ДО 3	ОД 3 ДО 5	ОД 5 ДО 10	ПРЕКО 10		
1	П	2	1,172	38			16	16	4	2	3.24	19.00
2	КИ	1	717	10	8	2					1.39	10.00
3	К	2	1,210	59			44	12	3		4.88	29.50
4	О	1	778	1						1	0.13	1.00
5	П1	1	317	6			4		2		1.89	6.00
УКУПНО ОД 1-5		7	4,194	114	8	2	64	28	9	3	2.72	16.29
6	ИВ	1	13,310	4,255			2,032	1,525	680	18	31.97	4255.00
7	И	1	2,165	204			51	125	26	2	9.42	204.00
УКУПНО 6+7		1	15,475	4,459	0	0	2,083	1,650	706	20	28.81	4459.00
УКУПНО ЗА СВЕ МАТЕРИЈЕ		9	21,376	4,578	8	2	2,149	1,680	716	23	21.42	508.67

ОСНОВНИ СУД У НЕГОТИНУ

**СТАТИСТИЧКИ ПОДАЦИ О УКУПНИМ РЕЗУЛТАТИМА РАДА
ЗА СВЕ МАТЕРИЈЕ**

БРОЈ СУДИЈА	НЕРЕШЕНО НА ПОЧЕТКУ ИЗВЕШТАЈНОГ ПЕРИОДА	УКУПНО ПРИМЉЕНО ПРЕДМЕТА У ИЗВ. ПЕРИОДУ	УКУПАН БРОЈ ПРЕДМЕТА У РАДУ	УКУПНО РЕШЕНО	РЕШЕНО МЕРИТОРНОМ ОДЛУКОМ	УКУПНО НЕРЕШЕНО ПРЕДМЕТА НА КРАЈУ ИЗВЕШТАЈНОГ ПЕРИОДА	УКУПНО НЕРЕШЕНИХ СТАРИХ ПРЕДМЕТА ПРЕМА ДАТУМУ ПРИЈЕМА У СУД	УКУПНО НЕРЕШЕНИХ СТАРИХ ПРЕДМЕТА ПРЕМА ДАТУМУ ИНИЦИЈАЛНОГ АКТА
10	10,050	9,108	19,158	9,861	6,312	9,297	3,538	3,682

ПРОСЕЧАН ПРИЛИВ ПРЕДМЕТА ПО СУДИЈИ	ПРОСЕЧНО ПРЕДМЕТА ОСТАЛО У РАДУ ПО СУДИЈИ - НЕРЕШЕНИ	ПРОСЕЧНО РЕШЕНО ПРЕДМЕТА ПО СУДИЈИ	%РЕШЕНИХ ПРЕДМЕТА У ОДНОСУ НА УКУПНО У РАДУ	% МЕРИТОРНО РЕШЕНИХ	АЖУРНОСТ	ПРОСЕЧНО "УКУПНО У РАДУ" ПРЕДМЕТА ПО СУДИЈИ
82.8	929.7	89.65	51.47	64.01	11.23	174.16

КВАЛИТЕТ СУЂЕЊА

БРОЈ РАЗМАТРАНИХ ЖАЛБИ	БРОЈ УКИНУТИХ ОДЛУКА	% УКИНУТИХ ОДЛУКА
555	102	18.38

**СТАТИСТИЧКИ ПОДАЦИ О УКУПНИМ РЕЗУЛТАТИМА РАДА
ЗА ПРЕТЕЖНО СУДЕЋЕ МАТЕРИЈЕ
(П, КИ, К, О, П1)**

БРОЈ СУДИЈА	НЕРЕШЕНО НА ПОЧЕТКУ ИЗВЕШТАЈНОГ ПЕРИОДА	УКУПНО ПРИМЉЕНО ПРЕДМЕТА У ИЗВ. ПЕРИОДУ	УКУПАН БРОЈ ПРЕДМЕТА У РАДУ	УКУПНО РЕШЕНО	РЕШЕНО МЕРИТОРНОМ ОДЛУКОМ	УКУПНО НЕРЕШЕНО ПРЕДМЕТА НА КРАЈУ ИЗВЕШТАЈНОГ ПЕРИОДА	УКУПНО НЕРЕШЕНИХ СТАРИХ ПРЕДМЕТА ПРЕМА ДАТУМУ ПРИЈЕМА У СУД	УКУПНО НЕРЕШЕНИХ СТАРИХ ПРЕДМЕТА ПРЕМА ДАТУМУ ИНИЦИЈАЛНОГ АКТА
9	4,262	5,273	9,535	5,192	3,609	4,343	994	1,065

ПРОСЕЧАН ПРИЛИВ ПРЕДМЕТА ПО СУДИЈИ	ПРОСЕЧНО ПРЕДМЕТА ОСТАЛО У РАДУ ПО СУДИЈИ - НЕРЕШЕНИ	ПРОСЕЧНО РЕШЕНО ПРЕДМЕТА ПО СУДИЈИ	%РЕШЕНИХ ПРЕДМЕТА У ОДНОСУ НА УКУПНО У РАДУ	% МЕРИТОРНО РЕШЕНИХ	АЖУРНОСТ	ПРОСЕЧНО "УКУПНО У РАДУ" ПРЕДМЕТА ПО СУДИЈИ
53.26	482.56	52.44	54.45	69.51	9.06	96.31

КВАЛИТЕТ СУЋЕЊА

БРОЈ РАЗМАТРАНИХ ЖАЛБИ	БРОЈ УКИНУТИХ ОДЛУКА	% УКИНУТИХ ОДЛУКА
465	85	18.28

**СТАТИСТИЧКИ ПОДАЦИ О УКУПНИМ РЕЗУЛТАТИМА РАДА
ЗА ПРЕТЕЖНО СУДЕЋЕ МАТЕРИЈЕ
(И,ИВ)**

БРОЈ СУДИЈА	НЕРЕШЕНО НА ПОЧЕТКУ ИЗВЕШТАЈНОГ ПЕРИОДА	УКУПНО ПРИМЉЕНО ПРЕДМЕТА У ИЗВ. ПЕРИОДУ	УКУПАН БРОЈ ПРЕДМЕТА У РАДУ	УКУПНО РЕШЕНО	РЕШЕНО МЕРИТОРНОМ ОДЛУКОМ	УКУПНО НЕРЕШЕНО ПРЕДМЕТА НА КРАЈУ ИЗВЕШТАЈНОГ ПЕРИОДА	УКУПНО НЕРЕШЕНИХ СТАРИХ ПРЕДМЕТА ПРЕМА ДАТУМУ ПРИЈЕМА У СУД	УКУПНО НЕРЕШЕНИХ СТАРИХ ПРЕДМЕТА ПРЕМА ДАТУМУ ИНИЦИЈАЛНОГ АКТА
6	5,230	1,992	7,222	2,696	1,351	4,526	2,452	2,522

ПРОСЕЧАН ПРИЛИВ ПРЕДМЕТА ПО СУДИЈИ	ПРОСЕЧНО ПРЕДМЕТА ОСТАЛО У РАДУ ПО СУДИЈИ - НЕРЕШЕНИ	ПРОСЕЧНО РЕШЕНО ПРЕДМЕТА ПО СУДИЈИ	%РЕШЕНИХ ПРЕДМЕТА У ОДНОСУ НА УКУПНО У РАДУ	% МЕРИТОРНО РЕШЕНИХ	АЖУРНОСТ	ПРОСЕЧНО "УКУПНО У РАДУ" ПРЕДМЕТА ПО СУДИЈИ
30.18	754.33	40.85	37.33	50.11	24.99	109.42

КВАЛИТЕТ СУЋЕЊА

БРОЈ РАЗМАТРАНИХ ЖАЛБИ	БРОЈ УКИНУТИХ ОДЛУКА	% УКИНУТИХ ОДЛУКА

СТАТИСТИЧКИ ПОДАЦИ О РЕЗУЛТАТИМА РАДА
ЗА ПРЕТЕЖНО СУДЕЋЕ МАТЕРИЈЕ
(П, КИ, К, О, П1)

МАТЕРИЈА	БРОЈ СУДИЈА	НЕРЕШЕНО НА ПОЧЕТКУ ИЗВЕШТАЈНОГ ПЕРИОДА	УКУПНО ПРИМЉЕНО ПРЕДМЕТА У ИЗВ. ПЕРИОДУ	УКУПАН БРОЈ ПРЕДМЕТА У РАДУ	УКУПНО РЕШЕНО	РЕШЕНО МЕРИТОРНОМ ОДЛУКОМ	УКУПНО НЕРЕШЕНО ПРЕДМЕТА НА КРАЈУ ИЗВЕШТАЈНОГ ПЕРИОДА	УКУПНО НЕРЕШЕНИХ СТАРИХ ПРЕДМЕТА ПРЕМА ДАТУМУ ПРИЈЕМА У СУД	УКУПНО НЕРЕШЕНИХ СТАРИХ ПРЕДМЕТА ПРЕМА ДАТУМУ ИНИЦИЈАЛНОГ АКТА
П	5	1,760	1,600	3,360	1,719	762	1,641	377	403
КИ	1	564	333	897	522	455	375	256	256
К	3	790	697	1,487	570	534	917	180	207
О	4	744	2,078	2,822	1,945	1,513	877	100	105
П1	3	404	565	969	436	345	533	81	94
УКУПНО:	9	4,262	5,273	9,535	5,192	3,609	4,343	994	1,065

МАТЕРИЈА	ПРОСЕЧАН ПРИЛИВ ПРЕДМЕТА ПО СУДИЈИ	ПРОСЕЧНО ПРЕДМЕТА ОСТАЛО У РАДУ ПО СУДИЈИ - НЕРЕШЕНИ	ПРОСЕЧНО РЕШЕНО ПРЕДМЕТА ПО СУДИЈИ	%РЕШЕНИХ ПРЕДМЕТА У ОДНОСУ НА УКУПНО У РАДУ	% МЕРИТОРНО РЕШЕНИХ	АЖУРНОСТ	ПРОСЕЧНО "УКУПНО У РАДУ" ПРЕДМЕТА ПО СУДИЈИ
П	29.09	328.20	31.25	51.16	44.33	11.28	61.09
КИ	30.27	375.00	47.45	58.19	87.16	12.39	81.55
К	21.12	305.67	17.27	38.33	93.68	14.47	45.06
О	47.23	219.25	44.20	68.92	77.79	4.64	64.14
П1	17.12	177.67	13.21	44.99	79.13	10.38	29.36
УКУПНО:	53.26	482.56	52.44	54.45	69.51	9.06	96.31

КВАЛИТЕТ СУЂЕЊА

МАТЕРИЈА	БРОЈ РАЗМАТРАНИХ ЖАЛБИ	БРОЈ УКИНУТИХ ОДЛУКА	% УКИНУТИХ ОДЛУКА
П	175	30	17.14
КИ			
К	199	38	19.10
О	15	4	26.67
П1	76	13	17.11
УКУПНО:	465	85	18.28

**СТАТИСТИЧКИ ПОДАЦИ О РЕЗУЛТАТИМА РАДА
ЗА ПРЕТЕЖНО СУДЕЋЕ МАТЕРИЈЕ
(И,ИВ)**

МАТЕРИЈА	БРОЈ СУДИЈА	НЕРЕШЕНО НА ПОЧЕТКУ ИЗВЕШТАЈНОГ ПЕРИОДА	УКУПНО ПРИМЉЕНО ПРЕДМЕТА У ИЗВ. ПЕРИОДУ	УКУПАН БРОЈ ПРЕДМЕТА У РАДУ	УКУПНО РЕШЕНО	РЕШЕНО МЕРИТОРНОМ ОДЛУКОМ	УКУПНО НЕРЕШЕНО ПРЕДМЕТА НА КРАЈУ ИЗВЕШТАЈНОГ ПЕРИОДА	УКУПНО НЕРЕШЕНИХ СТАРИХ ПРЕДМЕТА ПРЕМА ДАТУМУ ПРИЈЕМА У СУД	УКУПНО НЕРЕШЕНИХ СТАРИХ ПРЕДМЕТА ПРЕМА ДАТУМУ ИНИЦИЈАЛНОГ АКТА
И	6	1,489	1,110	2,599	1,088	509	1,511	634	666
ИВ	6	3,741	882	4,623	1,608	842	3,015	1,818	1,856
УКУПНО:	6	5,230	1,992	7,222	2,696	1,351	4,526	2,452	2,522

МАТЕРИЈА	ПРОСЕЧАН ПРИЛИВ ПРЕДМЕТА ПО СУДИЈИ	ПРОСЕЧНО ПРЕДМЕТА ОСТАЛО У РАДУ ПО СУДИЈИ - НЕРЕШЕНИ	ПРОСЕЧНО РЕШЕНО ПРЕДМЕТА ПО СУДИЈИ	%РЕШЕНИХ ПРЕДМЕТА У ОДНОСУ НА УКУПНО У РАДУ	% МЕРИТОРНО РЕШЕНИХ	АЖУРНОСТ	ПРОСЕЧНО "УКУПНО У РАДУ" ПРЕДМЕТА ПО СУДИЈИ
И	16.82	251.83	16.48	41.86	46.78	14.97	39.38
ИВ	13.36	502.50	24.36	34.78	52.36	37.60	70.05
УКУПНО:	30.18	754.33	40.85	37.33	50.11	24.99	109.42

КВАЛИТЕТ СУЋЕЊА

МАТЕРИЈА	БРОЈ РАЗМАТРАНИХ ЖАЛБИ	БРОЈ УКИНУТИХ ОДЛУКА	% УКИНУТИХ ОДЛУКА
И			
ИВ			
УКУПНО:			

**СТАТИСТИЧКИ ПОДАЦИ О НЕРЕШЕНИМ СТАРИМ ПРЕДМЕТИМА
ПРЕМА ДАТУМУ ИНИЦИЈАЛНОГ АКТА**

Редни број	Материја	Број судија	УКУПНО У РАДУ (укупно нерешено на почетку + укупно примљено) 31.12.2012.	УКУПНО НЕРЕШЕНИХ СТАРИХ ПРЕДМЕТА на дан 31.12.2012.	ДУЖИНА ТРАЈАЊА НЕРЕШЕНИХ СТАРИХ ПРЕДМЕТА						% СТАРИХ ПРЕДМЕТА У ОДНОСУ НА УКУПНО У РАДУ	ПРОСЕЧНО СТАРИХ ПРЕДМЕТА ОСТАЛО У РАДУ ПО СУДИЈИ
					ОД 9 МЕСЕЦИ ДО 1 ГОДИНЕ (САМО ЗА КИ МАТЕРИЈУ)	ОД 1 ДО 2 ГОДИНЕ (САМО ЗА КИ МАТЕРИЈУ)	ОД 2 ДО 3	ОД 3 ДО 5	ОД 5 ДО 10	ПРЕКО 10		
1	П	5	3,360	403			166	171	59	7	11.99	80.60
2	КИ	1	897	256	29	184	33	10	0	0	28.54	256.00
3	К	3	1,487	207			121	71	15	0	13.92	69.00
4	О	4	2,822	105			65	34	4	2	3.72	26.25
5	П1	3	969	94			52	28	14	0	9.70	31.33
УКУПНО ОД 1-5		9	9,535	1,065	29	184	437	314	92	9	11.17	118.33
6	Ив	6	4,623	1,856			1,242	531	82	1	40.15	309.33
7	И	6	2,599	666			200	352	105	9	25.63	111.00
УКУПНО 6+7		6	7,222	2,522	0	0	1,442	883	187	10	34.92	420.33
УКУПНО ЗА СВЕ МАТЕРИЈЕ		10	19,158	3,682	29	184	1,952	1,216	282	19	19.22	368.20

ОСНОВНИ СУД У ПОЖАРЕВЦУ

СТАТИСТИЧКИ ПОДАЦИ О УКУПНИМ РЕЗУЛТАТИМА РАДА ЗА СВЕ МАТЕРИЈЕ

БРОЈ СУДИЈА	НЕРЕШЕНО НА ПОЧЕТКУ ИЗВЕШТАЈНОГ ПЕРИОДА	УКУПНО ПРИМЉЕНО ПРЕДМЕТА У ИЗВ. ПЕРИОДУ	УКУПАН БРОЈ ПРЕДМЕТА У РАДУ	УКУПНО РЕШЕНО	РЕШЕНО МЕРИТОРНОМ ОДЛУКОМ	УКУПНО НЕРЕШЕНО ПРЕДМЕТА НА КРАЈУ ИЗВЕШТАЈНОГ ПЕРИОДА	УКУПНО НЕРЕШЕНИХ СТАРИХ ПРЕДМЕТА ПРЕМА ДАТУМУ ПРИЈЕМА У СУД	УКУПНО НЕРЕШЕНИХ СТАРИХ ПРЕДМЕТА ПРЕМА ДАТУМУ ИНИЦИЈАЛНОГ АКТА
33	23,916	23,196	47,112	28,574	20,275	18,538	6,959	7,677

ПРОСЕЧАН ПРИЛИВ ПРЕДМЕТА ПО СУДИЈИ	ПРОСЕЧНО ПРЕДМЕТА ОСТАЛО У РАДУ ПО СУДИЈИ - НЕРЕШЕНИ	ПРОСЕЧНО РЕШЕНО ПРЕДМЕТА ПО СУДИЈИ	%РЕШЕНИХ ПРЕДМЕТА У ОДНОСУ НА УКУПНО У РАДУ	% МЕРИТОРНО РЕШЕНИХ	АЖУРНОСТ	ПРОСЕЧНО "УКУПНО У РАДУ" ПРЕДМЕТА ПО СУДИЈИ
63.9	561.76	78.72	60.65	70.96	8.79	129.79

КВАЛИТЕТ СУЂЕЊА

БРОЈ РАЗМАТРАНИХ ЖАЛБИ	БРОЈ УКИНУТИХ ОДЛУКА	% УКИНУТИХ ОДЛУКА
2,002	467	23.33

СТАТИСТИЧКИ ПОДАЦИ О УКУПНИМ РЕЗУЛТАТИМА РАДА ЗА ПРЕТЕЖНО СУДЕЋЕ МАТЕРИЈЕ (П, КИ, К, О, П1)

БРОЈ СУДИЈА	НЕРЕШЕНО НА ПОЧЕТКУ ИЗВЕШТАЈНОГ ПЕРИОДА	УКУПНО ПРИМЉЕНО ПРЕДМЕТА У ИЗВ. ПЕРИОДУ	УКУПАН БРОЈ ПРЕДМЕТА У РАДУ	УКУПНО РЕШЕНО	РЕШЕНО МЕРИТОРНОМ ОДЛУКОМ	УКУПНО НЕРЕШЕНО ПРЕДМЕТА НА КРАЈУ ИЗВЕШТАЈНОГ ПЕРИОДА	УКУПНО НЕРЕШЕНИХ СТАРИХ ПРЕДМЕТА ПРЕМА ДАТУМУ ПРИЈЕМА У СУД	УКУПНО НЕРЕШЕНИХ СТАРИХ ПРЕДМЕТА ПРЕМА ДАТУМУ ИНИЦИЈАЛНОГ АКТА
28	7,336	11,233	18,569	11,822	9,041	6,747	999	1,378

ПРОСЕЧАН ПРИЛИВ ПРЕДМЕТА ПО СУДИЈИ	ПРОСЕЧНО ПРЕДМЕТА ОСТАЛО У РАДУ ПО СУДИЈИ - НЕРЕШЕНИ	ПРОСЕЧНО РЕШЕНО ПРЕДМЕТА ПО СУДИЈИ	%РЕШЕНИХ ПРЕДМЕТА У ОДНОСУ НА УКУПНО У РАДУ	% МЕРИТОРНО РЕШЕНИХ	АЖУРНОСТ	ПРОСЕЧНО "УКУПНО У РАДУ" ПРЕДМЕТА ПО СУДИЈИ
36.47	240.96	38.38	63.67	76.48	6.61	60.29

КВАЛИТЕТ СУЂЕЊА

БРОЈ РАЗМАТРАНИХ ЖАЛБИ	БРОЈ УКИНУТИХ ОДЛУКА	% УКИНУТИХ ОДЛУКА
1,465	342	23.34

**СТАТИСТИЧКИ ПОДАЦИ О УКУПНИМ РЕЗУЛТАТИМА РАДА
ЗА ПРЕТЕЖНО СУДЕЋЕ МАТЕРИЈЕ
(И,ИВ)**

БРОЈ СУДИЈА	НЕРЕШЕНО НА ПОЧЕТКУ ИЗВЕШТАЈНОГ ПЕРИОДА	УКУПНО ПРИМЉЕНО ПРЕДМЕТА У ИЗВ. ПЕРИОДУ	УКУПАН БРОЈ ПРЕДМЕТА У РАДУ	УКУПНО РЕШЕНО	РЕШЕНО МЕРИТОРНОМ ОДЛУКОМ	УКУПНО НЕРЕШЕНО ПРЕДМЕТА НА КРАЈУ ИЗВЕШТАЈНОГ ПЕРИОДА	УКУПНО НЕРЕШЕНИХ СТАРИХ ПРЕДМЕТА ПРЕМА ДАТУМУ ПРИЈЕМА У СУД	УКУПНО НЕРЕШЕНИХ СТАРИХ ПРЕДМЕТА ПРЕМА ДАТУМУ ИНИЦИЈАЛНОГ АКТА
7	14,954	5,248	20,202	9,692	6,851	10,510	5,881	6,163

ПРОСЕЧАН ПРИЛИВ ПРЕДМЕТА ПО СУДИЈИ	ПРОСЕЧНО ПРЕДМЕТА ОСТАЛО У РАДУ ПО СУДИЈИ - НЕРЕШЕНИ	ПРОСЕЧНО РЕШЕНО ПРЕДМЕТА ПО СУДИЈИ	%РЕШЕНИХ ПРЕДМЕТА У ОДНОСУ НА УКУПНО У РАДУ	% МЕРИТОРНО РЕШЕНИХ	АЖУРНОСТ	ПРОСЕЧНО "УКУПНО У РАДУ" ПРЕДМЕТА ПО СУДИЈИ
68.16	1501.43	125.87	47.98	70.69	22.03	262.36

КВАЛИТЕТ СУЋЕЊА

БРОЈ РАЗМАТРАНИХ ЖАЛБИ	БРОЈ УКИНУТИХ ОДЛУКА	% УКИНУТИХ ОДЛУКА
180	43	23.89

**СТАТИСТИЧКИ ПОДАЦИ О РЕЗУЛТАТИМА РАДА
ЗА ПРЕТЕЖНО СУДЕЋЕ МАТЕРИЈЕ
(П, КИ, К, О, П1)**

МАТЕРИЈА	БРОЈ СУДИЈА	НЕРЕШЕНО НА ПОЧЕТКУ ИЗВЕШТАЈНОГ ПЕРИОДА	УКУПНО ПРИМЉЕНО ПРЕДМЕТА У ИЗВ. ПЕРИОДУ	УКУПАН БРОЈ ПРЕДМЕТА У РАДУ	УКУПНО РЕШЕНО	РЕШЕНО МЕРИТОРНОМ ОДЛУКОМ	УКУПНО НЕРЕШЕНО ПРЕДМЕТА НА КРАЈУ ИЗВЕШТАЈНОГ ПЕРИОДА	УКУПНО НЕРЕШЕНИХ СТАРИХ ПРЕДМЕТА ПРЕМА ДАТУМУ ПРИЈЕМА У СУД	УКУПНО НЕРЕШЕНИХ СТАРИХ ПРЕДМЕТА ПРЕМА ДАТУМУ ИНИЦИЈАЛНОГ АКТА
П	14	2,991	2,863	5,854	3,769	2,408	2,085	406	665
КИ	3	826	1,545	2,371	1,503	1,475	868	134	134
К	8	1,568	1,459	3,027	1,550	1,376	1,477	299	370
О	6	1,361	4,758	6,119	4,398	3,520	1,721	84	90
П1	12	590	608	1,198	602	262	596	76	119
УКУПНО:	28	7,336	11,233	18,569	11,822	9,041	6,747	999	1,378

МАТЕРИЈА	ПРОСЕЧАН ПРИЛИВ ПРЕДМЕТА ПО СУДИЈИ	ПРОСЕЧНО ПРЕДМЕТА ОСТАЛО У РАДУ ПО СУДИЈИ - НЕРЕШЕНИ	ПРОСЕЧНО РЕШЕНО ПРЕДМЕТА ПО СУДИЈИ	%РЕШЕНИХ ПРЕДМЕТА У ОДНОСУ НА УКУПНО У РАДУ	% МЕРИТОРНО РЕШЕНИХ	АЖУРНОСТ	ПРОСЕЧНО "УКУПНО У РАДУ" ПРЕДМЕТА ПО СУДИЈИ
П	18.59	148.93	24.47	64.38	63.89	8.01	38.01
КИ	46.82	289.33	45.55	63.39	98.14	6.18	71.85
К	16.58	184.62	17.61	51.21	88.77	11.14	34.4
О	72.09	286.83	66.64	71.87	80.04	3.98	92.71
П1	4.61	49.67	4.56	50.25	43.52	10.78	9.08
УКУПНО:	36.47	240.96	38.38	63.67	76.48	6.61	60.29

КВАЛИТЕТ СУЂЕЊА

МАТЕРИЈА	БРОЈ РАЗМАТРАНИХ ЖАЛБИ	БРОЈ УКИНУТИХ ОДЛУКА	% УКИНУТИХ ОДЛУКА
П	862	204	23.67
КИ			
К	439	88	20.05
О	20	5	25.00
П1	144	45	31.25
УКУПНО:	1,465	342	23.34

СТАТИСТИЧКИ ПОДАЦИ О РЕЗУЛТАТИМА РАДА ЗА ПРЕТЕЖНО СУДЕЋЕ МАТЕРИЈЕ (И,ИВ)

МАТЕРИЈА	БРОЈ СУДИЈА	НЕРЕШЕНО НА ПОЧЕТКУ ИЗВЕШТАЈНОГ ПЕРИОДА	УКУПНО ПРИМЉЕНО ПРЕДМЕТА У ИЗВ. ПЕРИОДУ	УКУПАН БРОЈ ПРЕДМЕТА У РАДУ	УКУПНО РЕШЕНО	РЕШЕНО МЕРИТОРНОМ ОДЛУКОМ	УКУПНО НЕРЕШЕНО ПРЕДМЕТА НА КРАЈУ ИЗВЕШТАЈНОГ ПЕРИОДА	УКУПНО НЕРЕШЕНИХ СТАРИХ ПРЕДМЕТА ПРЕМА ДАТУМУ ПРИЈЕМА У СУД	УКУПНО НЕРЕШЕНИХ СТАРИХ ПРЕДМЕТА ПРЕМА ДАТУМУ ИНИЦИЈАЛНОГ АКТА
И	7	3,126	2,208	5,334	2,645	1,817	2,689	1,103	1,186
ИВ	7	11,828	3,040	14,868	7,047	5,034	7,821	4,778	4,977
УКУПНО:	7	14,954	5,248	20,202	9,692	6,851	10,510	5,881	6,163

МАТЕРИЈА	ПРОСЕЧАН ПРИЛИВ ПРЕДМЕТА ПО СУДИЈИ	ПРОСЕЧНО ПРЕДМЕТА ОСТАЛО У РАДУ ПО СУДИЈИ - НЕРЕШЕНИ	ПРОСЕЧНО РЕШЕНО ПРЕДМЕТА ПО СУДИЈИ	%РЕШЕНИХ ПРЕДМЕТА У ОДНОСУ НА УКУПНО У РАДУ	% МЕРИТОРНО РЕШЕНИХ	АЖУРНОСТ	ПРОСЕЧНО "УКУПНО У РАДУ" ПРЕДМЕТА ПО СУДИЈИ
И	28.68	384.14	34.35	49.59	68.70	13.40	69.27
ИВ	39.48	1,117.29	91.52	47.40	71.43	28.30	193.09
УКУПНО:	68.16	1,501.43	125.87	47.98	70.69	22.03	262.36

КВАЛИТЕТ СУЂЕЊА

МАТЕРИЈА	БРОЈ РАЗМАТРАНИХ ЖАЛБИ	БРОЈ УКИНУТИХ ОДЛУКА	% УКИНУТИХ ОДЛУКА
И	102	33	32.35
ИВ	78	10	12.82
УКУПНО:	180	43	23.89

**СТАТИСТИЧКИ ПОДАЦИ О НЕРЕШЕНИМ СТАРИМ ПРЕДМЕТИМА
ПРЕМА ДАТУМУ ИНИЦИЈАЛНОГ АКТА**

Редни број	Материја	Број судија	УКУПНО У РАДУ (укупно нерешено на почетку + укупно примљено) 31.12.2012.	УКУПНО НЕРЕШЕНИХ СТАРИХ ПРЕДМЕТА на дан 31.12.2012.	ДУЖИНА ТРАЈАЊА НЕРЕШЕНИХ СТАРИХ ПРЕДМЕТА					% СТАРИХ ПРЕДМЕТА У ОДНОСУ НА УКУПНО У РАДУ	ПРОСЕЧНО СТАРИХ ПРЕДМЕТА ОСТАЛО У РАДУ ПО СУДИЈИ	
					ОД 9 МЕСЕЦИ ДО 1 ГОДИНЕ (САМО ЗА КИ МАТЕРИЈУ)	ОД 1 ДО 2 ГОДИНЕ (САМО ЗА КИ МАТЕРИЈУ)	ОД 2 ДО 3	ОД 3 ДО 5	ОД 5 ДО 10			ПРЕКО 10
1	П	14	5,854	665			245	237	134	49	11.36	47.50
2	КИ	3	2,371	134	90	44					5.65	44.67
3	К	8	3,027	370			166	174	30		12.22	46.25
4	О	6	6,119	90			60	15	12	3	1.47	15.00
5	П1	12	1,198	119			49	44	22	4	9.93	9.92
УКУПНО ОД 1-5		28	18,569	1,378	90	44	520	470	198	56	7.42	49.21
6	Ив	7	14,868	4,977			2,156	2,189	616	16	33.47	711.00
7	И	7	5,334	1,186			257	680	221	28	22.23	169.43
УКУПНО 6+7		7	20,202	6,163	0	0	2,413	2,869	837	44	30.51	880.43
УКУПНО ЗА СВЕ МАТЕРИЈЕ		33	47,112	7,677	90	44	2,989	3,381	1,064	109	16.30	232.64

ОСНОВНИ СУД У СМЕДЕРЕВУ

**СТАТИСТИЧКИ ПОДАЦИ О УКУПНИМ РЕЗУЛТАТИМА РАДА
ЗА СВЕ МАТЕРИЈЕ**

БРОЈ СУДИЈА	НЕРЕШЕНО НА ПОЧЕТКУ ИЗВЕШТАЈНОГ ПЕРИОДА	УКУПНО ПРИМЉЕНО ПРЕДМЕТА У ИЗВ. ПЕРИОДУ	УКУПАН БРОЈ ПРЕДМЕТА У РАДУ	УКУПНО РЕШЕНО	РЕШЕНО МЕРИТОРНОМ ОДЛУКОМ	УКУПНО НЕРЕШЕНО ПРЕДМЕТА НА КРАЈУ ИЗВЕШТАЈНОГ ПЕРИОДА	УКУПНО НЕРЕШЕНИХ СТАРИХ ПРЕДМЕТА ПРЕМА ДАТУМУ ПРИЈЕМА У СУД	УКУПНО НЕРЕШЕНИХ СТАРИХ ПРЕДМЕТА ПРЕМА ДАТУМУ ИНИЦИЈАЛНОГ АКТА
24	54,477	22,494	76,971	24,746	15,119	52,225	32,147	35,622

ПРОСЕЧАН ПРИЛИВ ПРЕДМЕТА ПО СУДИЈИ	ПРОСЕЧНО ПРЕДМЕТА ОСТАЛО У РАДУ ПО СУДИЈИ - НЕРЕШЕНИ	ПРОСЕЧНО РЕШЕНО ПРЕДМЕТА ПО СУДИЈИ	%РЕШЕНИХ ПРЕДМЕТА У ОДНОСУ НА УКУПНО У РАДУ	% МЕРИТОРНО РЕШЕНИХ	АЖУРНОСТ	ПРОСЕЧНО "УКУПНО У РАДУ" ПРЕДМЕТА ПО СУДИЈИ
85.2	2176.04	93.73	32.15	61.1	25.54	291.56

КВАЛИТЕТ СУЂЕЊА

БРОЈ РАЗМАТРАНИХ ЖАЛБИ	БРОЈ УКИНУТИХ ОДЛУКА	% УКИНУТИХ ОДЛУКА
1,102	259	23.5

**СТАТИСТИЧКИ ПОДАЦИ О УКУПНИМ РЕЗУЛТАТИМА РАДА
ЗА ПРЕТЕЖНО СУДЕЋЕ МАТЕРИЈЕ
(П, КИ, К, О, П1)**

БРОЈ СУДИЈА	НЕРЕШЕНО НА ПОЧЕТКУ ИЗВЕШТАЈНОГ ПЕРИОДА	УКУПНО ПРИМЉЕНО ПРЕДМЕТА У ИЗВ. ПЕРИОДУ	УКУПАН БРОЈ ПРЕДМЕТА У РАДУ	УКУПНО РЕШЕНО	РЕШЕНО МЕРИТОРНОМ ОДЛУКОМ	УКУПНО НЕРЕШЕНО ПРЕДМЕТА НА КРАЈУ ИЗВЕШТАЈНОГ ПЕРИОДА	УКУПНО НЕРЕШЕНИХ СТАРИХ ПРЕДМЕТА ПРЕМА ДАТУМУ ПРИЈЕМА У СУД	УКУПНО НЕРЕШЕНИХ СТАРИХ ПРЕДМЕТА ПРЕМА ДАТУМУ ИНИЦИЈАЛНОГ АКТА
22	8,764	10,369	19,133	10,669	7,773	8,464	1,958	2,539

ПРОСЕЧАН ПРИЛИВ ПРЕДМЕТА ПО СУДИЈИ	ПРОСЕЧНО ПРЕДМЕТА ОСТАЛО У РАДУ ПО СУДИЈИ - НЕРЕШЕНИ	ПРОСЕЧНО РЕШЕНО ПРЕДМЕТА ПО СУДИЈИ	%РЕШЕНИХ ПРЕДМЕТА У ОДНОСУ НА УКУПНО У РАДУ	% МЕРИТОРНО РЕШЕНИХ	АЖУРНОСТ	ПРОСЕЧНО "УКУПНО У РАДУ" ПРЕДМЕТА ПО СУДИЈИ
42.85	384.73	44.09	55.76	72.86	8.98	79.06

КВАЛИТЕТ СУЋЕЊА

БРОЈ РАЗМАТРАНИХ ЖАЛБИ	БРОЈ УКИНУТИХ ОДЛУКА	% УКИНУТИХ ОДЛУКА
990	240	24.24

**СТАТИСТИЧКИ ПОДАЦИ О УКУПНИМ РЕЗУЛТАТИМА РАДА
ЗА ПРЕТЕЖНО СУДЕЋЕ МАТЕРИЈЕ
(И,ИВ)**

БРОЈ СУДИЈА	НЕРЕШЕНО НА ПОЧЕТКУ ИЗВЕШТАЈНОГ ПЕРИОДА	УКУПНО ПРИМЉЕНО ПРЕДМЕТА У ИЗВ. ПЕРИОДУ	УКУПАН БРОЈ ПРЕДМЕТА У РАДУ	УКУПНО РЕШЕНО	РЕШЕНО МЕРИТОРНОМ ОДЛУКОМ	УКУПНО НЕРЕШЕНО ПРЕДМЕТА НА КРАЈУ ИЗВЕШТАЈНОГ ПЕРИОДА	УКУПНО НЕРЕШЕНИХ СТАРИХ ПРЕДМЕТА ПРЕМА ДАТУМУ ПРИЈЕМА У СУД	УКУПНО НЕРЕШЕНИХ СТАРИХ ПРЕДМЕТА ПРЕМА ДАТУМУ ИНИЦИЈАЛНОГ АКТА
2	44,533	6,079	50,612	8,068	3,666	42,544	30,101	32,967

ПРОСЕЧАН ПРИЛИВ ПРЕДМЕТА ПО СУДИЈИ	ПРОСЕЧНО ПРЕДМЕТА ОСТАЛО У РАДУ ПО СУДИЈИ - НЕРЕШЕНИ	ПРОСЕЧНО РЕШЕНО ПРЕДМЕТА ПО СУДИЈИ	%РЕШЕНИХ ПРЕДМЕТА У ОДНОСУ НА УКУПНО У РАДУ	% МЕРИТОРНО РЕШЕНИХ	АЖУРНОСТ	ПРОСЕЧНО "УКУПНО У РАДУ" ПРЕДМЕТА ПО СУДИЈИ
276.32	21272	366.73	15.94	45.44	76.98	2300.55

КВАЛИТЕТ СУЋЕЊА

БРОЈ РАЗМАТРАНИХ ЖАЛБИ	БРОЈ УКИНУТИХ ОДЛУКА	% УКИНУТИХ ОДЛУКА
1		

СТАТИСТИЧКИ ПОДАЦИ О РЕЗУЛТАТИМА РАДА
ЗА ПРЕТЕЖНО СУДЕЋЕ МАТЕРИЈЕ
(П, КИ, К, О, П1)

МАТЕРИЈА	БРОЈ СУДИЈА	НЕРЕШЕНО НА ПОЧЕТКУ ИЗВЕШТАЈНОГ ПЕРИОДА	УКУПНО ПРИМЉЕНО ПРЕДМЕТА У ИЗВ. ПЕРИОДУ	УКУПАН БРОЈ ПРЕДМЕТА У РАДУ	УКУПНО РЕШЕНО	РЕШЕНО МЕРИТОРНОМ ОДЛУКОМ	УКУПНО НЕРЕШЕНО ПРЕДМЕТА НА КРАЈУ ИЗВЕШТАЈНОГ ПЕРИОДА	УКУПНО НЕРЕШЕНИХ СТАРИХ ПРЕДМЕТА ПРЕМА ДАТУМУ ПРИЈЕМА У СУД	УКУПНО НЕРЕШЕНИХ СТАРИХ ПРЕДМЕТА ПРЕМА ДАТУМУ ИНИЦИЈАЛНОГ АКТА
П	7	3,059	3,259	6,318	3,113	1,856	3,205	656	979
КИ	3	922	1,500	2,422	1,365	1,315	1,057	328	362
К	8	3,130	1,409	4,539	2,045	1,867	2,494	787	889
О	2	663	3,018	3,681	3,211	2,225	470	6	29
П1	2	990	1,183	2,173	935	510	1,238	181	280
УКУПНО:	22	8,764	10,369	19,133	10,669	7,773	8,464	1,958	2,539

МАТЕРИЈА	ПРОСЕЧАН ПРИЛИВ ПРЕДМЕТА ПО СУДИЈИ	ПРОСЕЧНО ПРЕДМЕТА ОСТАЛО У РАДУ ПО СУДИЈИ - НЕРЕШЕНИ	ПРОСЕЧНО РЕШЕНО ПРЕДМЕТА ПО СУДИЈИ	%РЕШЕНИХ ПРЕДМЕТА У ОДНОСУ НА УКУПНО У РАДУ	% МЕРИТОРНО РЕШЕНИХ	АЖУРНОСТ	ПРОСЕЧНО "УКУПНО У РАДУ" ПРЕДМЕТА ПО СУДИЈИ
П	42.32	457.86	40.43	49.27	59.62	10.82	82.05
КИ	45.45	352.33	41.36	56.36	96.34	7.75	73.39
К	16.01	311.75	23.24	45.05	91.30	19.47	51.58
О	137.18	235.00	145.95	87.23	69.29	1.71	167.32
П1	53.77	619.00	42.50	43.03	54.55	11.51	98.77
УКУПНО:	42.85	384.73	44.09	55.76	72.86	8.98	79.06

КВАЛИТЕТ СУЂЕЊА

МАТЕРИЈА	БРОЈ РАЗМАТРАНИХ ЖАЛБИ	БРОЈ УКИНУТИХ ОДЛУКА	% УКИНУТИХ ОДЛУКА
П	425	95	22.35
КИ	1	1	100.00
К	387	97	25.06
О	5	3	60.00
П1	172	44	25.58
УКУПНО:	990	240	24.24

**СТАТИСТИЧКИ ПОДАЦИ О РЕЗУЛТАТИМА РАДА
ЗА ПРЕТЕЖНО СУДЕЋЕ МАТЕРИЈЕ
(П, КИ, К, О, П1)**

МАТЕРИЈА	БРОЈ СУДИЈА	НЕРЕШЕНО НА ПОЧЕТКУ ИЗВЕШТАЈНОГ ПЕРИОДА	УКУПНО ПРИМЉЕНО ПРЕДМЕТА У ИЗВ. ПЕРИОДУ	УКУПАН БРОЈ ПРЕДМЕТА У РАДУ	УКУПНО РЕШЕНО	РЕШЕНО МЕРИТОРНОМ ОДЛУКОМ	УКУПНО НЕРЕШЕНО ПРЕДМЕТА НА КРАЈУ ИЗВЕШТАЈНОГ ПЕРИОДА	УКУПНО НЕРЕШЕНИХ СТАРИХ ПРЕДМЕТА ПРЕМА ДАТУМУ ПРИЈЕМА У СУД	УКУПНО НЕРЕШЕНИХ СТАРИХ ПРЕДМЕТА ПРЕМА ДАТУМУ ИНИЦИЈАЛНОГ АКТА
И	2	7,713	2,300	10,013	2,502	1,019	7,511	5,231	5,295
ИВ	2	36,820	3,779	40,599	5,566	2,647	35,033	24,870	27,672
УКУПНО:	2	44,533	6,079	50,612	8,068	3,666	42,544	30,101	32,967

МАТЕРИЈА	ПРОСЕЧАН ПРИЛИВ ПРЕДМЕТА ПО СУДИЈИ	ПРОСЕЧНО ПРЕДМЕТА ОСТАЛО У РАДУ ПО СУДИЈИ - НЕРЕШЕНИ	ПРОСЕЧНО РЕШЕНО ПРЕДМЕТА ПО СУДИЈИ	%РЕШЕНИХ ПРЕДМЕТА У ОДНОСУ НА УКУПНО У РАДУ	% МЕРИТОРНО РЕШЕНИХ	АЖУРНОСТ	ПРОСЕЧНО "УКУПНО У РАДУ" ПРЕДМЕТА ПО СУДИЈИ
И	104.55	3,755.50	113.73	24.99	40.73	35.92	455.14
ИВ	171.77	17,516.50	253.00	13.71	47.56	101.97	1845.41
УКУПНО:	276.32	21,272.00	366.73	15.94	45.44	76.98	2300.55

КВАЛИТЕТ СУЂЕЊА

МАТЕРИЈА	БРОЈ РАЗМАТРАНИХ ЖАЛБИ	БРОЈ УКИНУТИХ ОДЛУКА	% УКИНУТИХ ОДЛУКА
И			
ИВ	1		
УКУПНО:	1		

**СТАТИСТИЧКИ ПОДАЦИ О НЕРЕШЕНИМ СТАРИМ ПРЕДМЕТИМА
ПРЕМА ДАТУМУ ИНИЦИЈАЛНОГ АКТА**

Редни број	Материја	Број судија	УКУПНО У РАДУ (укупно нерешено на почетку + укупно примљено) 31.12.2012.	УКУПНО НЕРЕШЕНИХ СТАРИХ ПРЕДМЕТА на дан 31.12.2012.	ДУЖИНА ТРАЈАЊА НЕРЕШЕНИХ СТАРИХ ПРЕДМЕТА						% СТАРИХ ПРЕДМЕТА У ОДНОСУ НА УКУПНО У РАДУ	ПРОСЕЧНО СТАРИХ ПРЕДМЕТА ОСТАЛО У РАДУ ПО СУДИЈИ
					ОД 9 МЕСЕЦИ ДО 1 ГОДИНЕ (САМО ЗА КИ (МАТЕРИЈУ))	ОД 1 ДО 2 ГОДИНЕ (САМО ЗА КИ (МАТЕРИЈУ))	ОД 2 ДО 3	ОД 3 ДО 5	ОД 5 ДО 10	ПРЕКО 10		
1	П	7	6318	979			421	328	183	47	15,50	139,86
2	КИ	3	2422	362	147	177	30	6	2		14,95	120,67
3	К	8	4539	889			628	122	131	8	19,59	111,13
4	О	2	3681	29			13	8	4	4	0,79	14,50
5	П1	2	2173	280			84	74	117	5	12,89	140,00
УКУПНО ОД 1-5		22	19133	2539	147	177	1176	538	437	64	13,27	115,41
6	Ив	2	40599	27672			10153	10028	4044	3447	68,16	13836,00
7	И	2	10013	5295			562	1672	1993	1068	52,88	2647,50
УКУПНО 6+7		2	50612	32967	0	0	10715	11700	6037	4515	65,14	16483,50
УКУПНО ЗА СВЕ МАТЕРИЈЕ		24	76971	35622	147	177	11940	12268	6511	4579	46,28	1484,25

ОСНОВНИ СУД У ШАПЦУ

СТАТИСТИЧКИ ПОДАЦИ О УКУПНИМ РЕЗУЛТАТИМА РАДА ЗА СВЕ МАТЕРИЈЕ

БРОЈ СУДИЈА	НЕРЕШЕНО НА ПОЧЕТКУ ИЗВЕШТАЈНОГ ПЕРИОДА	УКУПНО ПРИМЉЕНО ПРЕДМЕТА У ИЗВ. ПЕРИОДУ	УКУПАН БРОЈ ПРЕДМЕТА У РАДУ	УКУПНО РЕШЕНО	РЕШЕНО МЕРИТОРНОМ ОДЛУКОМ	УКУПНО НЕРЕШЕНО ПРЕДМЕТА НА КРАЈУ ИЗВЕШТАЈНОГ ПЕРИОДА	УКУПНО НЕРЕШЕНИХ СТАРИХ ПРЕДМЕТА ПРЕМА ДАТУМУ ПРИЈЕМА У СУД	УКУПНО НЕРЕШЕНИХ СТАРИХ ПРЕДМЕТА ПРЕМА ДАТУМУ ИНИЦИЈАЛНОГ АКТА
26	37,443	20,023	57,466	20,479	15,021	36,987	15,976	16,689

ПРОСЕЧАН ПРИЛИВ ПРЕДМЕТА ПО СУДИЈИ	ПРОСЕЧНО ПРЕДМЕТА ОСТАЛО У РАДУ ПО СУДИЈИ - НЕРЕШЕНИ	ПРОСЕЧНО РЕШЕНО ПРЕДМЕТА ПО СУДИЈИ	%РЕШЕНИХ ПРЕДМЕТА У ОДНОСУ НА УКУПНО У РАДУ	% МЕРИТОРНО РЕШЕНИХ	АЖУРНОСТ	ПРОСЕЧНО "УКУПНО У РАДУ" ПРЕДМЕТА ПО СУДИЈИ
70.01	1422.58	71.6	35.64	73.35	20.32	200.93

КВАЛИТЕТ СУЂЕЊА

БРОЈ РАЗМАТРАНИХ ЖАЛБИ	БРОЈ УКИНУТИХ ОДЛУКА	% УКИНУТИХ ОДЛУКА
1,453	295	20.3

СТАТИСТИЧКИ ПОДАЦИ О УКУПНИМ РЕЗУЛТАТИМА РАДА ЗА ПРЕТЕЖНО СУДЕЋЕ МАТЕРИЈЕ (П, КИ, К, О, П1)

БРОЈ СУДИЈА	НЕРЕШЕНО НА ПОЧЕТКУ ИЗВЕШТАЈНОГ ПЕРИОДА	УКУПНО ПРИМЉЕНО ПРЕДМЕТА У ИЗВ. ПЕРИОДУ	УКУПАН БРОЈ ПРЕДМЕТА У РАДУ	УКУПНО РЕШЕНО	РЕШЕНО МЕРИТОРНОМ ОДЛУКОМ	УКУПНО НЕРЕШЕНО ПРЕДМЕТА НА КРАЈУ ИЗВЕШТАЈНОГ ПЕРИОДА	УКУПНО НЕРЕШЕНИХ СТАРИХ ПРЕДМЕТА ПРЕМА ДАТУМУ ПРИЈЕМА У СУД	УКУПНО НЕРЕШЕНИХ СТАРИХ ПРЕДМЕТА ПРЕМА ДАТУМУ ИНИЦИЈАЛНОГ АКТА
23	6,104	8,256	14,360	8,527	7,039	5,833	636	1,007

ПРОСЕЧАН ПРИЛИВ ПРЕДМЕТА ПО СУДИЈИ	ПРОСЕЧНО ПРЕДМЕТА ОСТАЛО У РАДУ ПО СУДИЈИ - НЕРЕШЕНИ	ПРОСЕЧНО РЕШЕНО ПРЕДМЕТА ПО СУДИЈИ	%РЕШЕНИХ ПРЕДМЕТА У ОДНОСУ НА УКУПНО У РАДУ	% МЕРИТОРНО РЕШЕНИХ	АЖУРНОСТ	ПРОСЕЧНО "УКУПНО У РАДУ" ПРЕДМЕТА ПО СУДИЈИ
32.63	253.61	33.7	59.38	82.55	7.77	56.76

КВАЛИТЕТ СУЂЕЊА

БРОЈ РАЗМАТРАНИХ ЖАЛБИ	БРОЈ УКИНУТИХ ОДЛУКА	% УКИНУТИХ ОДЛУКА
1,400	278	19.86

**СТАТИСТИЧКИ ПОДАЦИ О УКУПНИМ РЕЗУЛТАТИМА РАДА
ЗА ПРЕТЕЖНО СУДЕЋЕ МАТЕРИЈЕ
(И,ИВ)**

БРОЈ СУДИЈА	НЕРЕШЕНО НА ПОЧЕТКУ ИЗВЕШТАЈНОГ ПЕРИОДА	УКУПНО ПРИМЉЕНО ПРЕДМЕТА У ИЗВ. ПЕРИОДУ	УКУПАН БРОЈ ПРЕДМЕТА У РАДУ	УКУПНО РЕШЕНО	РЕШЕНО МЕРИТОРНОМ ОДЛУКОМ	УКУПНО НЕРЕШЕНО ПРЕДМЕТА НА КРАЈУ ИЗВЕШТАЈНОГ ПЕРИОДА	УКУПНО НЕРЕШЕНИХ СТАРИХ ПРЕДМЕТА ПРЕМА ДАТУМУ ПРИЈЕМА У СУД	УКУПНО НЕРЕШЕНИХ СТАРИХ ПРЕДМЕТА ПРЕМА ДАТУМУ ИНИЦИЈАЛНОГ АКТА
4	30,321	8,247	38,568	8,550	5,925	30,018	15,294	15,621

ПРОСЕЧАН ПРИЛИВ ПРЕДМЕТА ПО СУДИЈИ	ПРОСЕЧНО ПРЕДМЕТА ОСТАЛО У РАДУ ПО СУДИЈИ - НЕРЕШЕНИ	ПРОСЕЧНО РЕШЕНО ПРЕДМЕТА ПО СУДИЈИ	%РЕШЕНИХ ПРЕДМЕТА У ОДНОСУ НА УКУПНО У РАДУ	% МЕРИТОРНО РЕШЕНИХ	АЖУРНОСТ	ПРОСЕЧНО "УКУПНО У РАДУ" ПРЕДМЕТА ПО СУДИЈИ
187.43	7504.5	194.32	22.17	69.3	40.04	876.55

КВАЛИТЕТ СУЂЕЊА

БРОЈ РАЗМАТРАНИХ ЖАЛБИ	БРОЈ УКИНУТИХ ОДЛУКА	% УКИНУТИХ ОДЛУКА

**СТАТИСТИЧКИ ПОДАЦИ О РЕЗУЛТАТИМА РАДА
ЗА ПРЕТЕЖНО СУДЕЋЕ МАТЕРИЈЕ
(П, КИ, К, О, П1)**

МАТЕРИЈА	БРОЈ СУДИЈА	НЕРЕШЕНО НА ПОЧЕТКУ ИЗВЕШТАЈНОГ ПЕРИОДА	УКУПНО ПРИМЉЕНО ПРЕДМЕТА У ИЗВ. ПЕРИОДУ	УКУПАН БРОЈ ПРЕДМЕТА У РАДУ	УКУПНО РЕШЕНО	РЕШЕНО МЕРИТОРНОМ ОДЛУКОМ	УКУПНО НЕРЕШЕНО ПРЕДМЕТА НА КРАЈУ ИЗВЕШТАЈНОГ ПЕРИОДА	УКУПНО НЕРЕШЕНИХ СТАРИХ ПРЕДМЕТА ПРЕМА ДАТУМУ ПРИЈЕМА У СУД	УКУПНО НЕРЕШЕНИХ СТАРИХ ПРЕДМЕТА ПРЕМА ДАТУМУ ИНИЦИЈАЛНОГ АКТА
П	8	2,473	2,563	5,036	2,502	1,876	2,534	218	497
КИ	3	677	1,751	2,428	1,488	1,456	940	60	85
К	8	1,162	1,627	2,789	1,589	1,490	1,200	134	182
О	3	1,469	2,127	3,596	2,559	1,992	1,037	222	236
П1	1	323	188	511	389	225	122	2	7
УКУПНО:	23	6,104	8,256	14,360	8,527	7,039	5,833	636	1,007

МАТЕРИЈА	ПРОСЕЧАН ПРИЛИВ ПРЕДМЕТА ПО СУДИЈИ	ПРОСЕЧНО ПРЕДМЕТА ОСТАЛО У РАДУ ПО СУДИЈИ - НЕРЕШЕНИ	ПРОСЕЧНО РЕШЕНО ПРЕДМЕТА ПО СУДИЈИ	%РЕШЕНИХ ПРЕДМЕТА У ОДНОСУ НА УКУПНО У РАДУ	% МЕРИТОРНО РЕШЕНИХ	АЖУРНОСТ	ПРОСЕЧНО "УКУПНО У РАДУ" ПРЕДМЕТА ПО СУДИЈИ
П	29.12	316.75	28.43	49.68	74.98	10.88	57.23
КИ	53.06	313.33	45.09	61.29	97.85	5.91	73.58
К	18.49	150.00	18.06	56.97	93.77	8.11	31.69
О	64.45	345.67	77.55	71.16	77.84	5.36	108.97
П1	17.09	122.00	35.36	76.13	57.84	7.14	46.45
УКУПНО:	32.63	253.61	33.70	59.38	82.55	7.77	56.76

КВАЛИТЕТ СУЂЕЊА

МАТЕРИЈА	БРОЈ РАЗМАТРАНИХ ЖАЛБИ	БРОЈ УКИНУТИХ ОДЛУКА	% УКИНУТИХ ОДЛУКА
П	615	117	19.02
КИ			
К	628	138	21.97
О	8	2	25.00
П1	149	21	14.09
УКУПНО:	1,400	278	19.86

СТАТИСТИЧКИ ПОДАЦИ О РЕЗУЛТАТИМА РАДА ЗА ПРЕТЕЖНО СУДЕЋЕ МАТЕРИЈЕ (И, ИВ)

МАТЕРИЈА	БРОЈ СУДИЈА	НЕРЕШЕНО НА ПОЧЕТКУ ИЗВЕШТАЈНОГ ПЕРИОДА	УКУПНО ПРИМЉЕНО ПРЕДМЕТА У ИЗВ. ПЕРИОДУ	УКУПАН БРОЈ ПРЕДМЕТА У РАДУ	УКУПНО РЕШЕНО	РЕШЕНО МЕРИТОРНОМ ОДЛУКОМ	УКУПНО НЕРЕШЕНО ПРЕДМЕТА НА КРАЈУ ИЗВЕШТАЈНОГ ПЕРИОДА	УКУПНО НЕРЕШЕНИХ СТАРИХ ПРЕДМЕТА ПРЕМА ДАТУМУ ПРИЈЕМА У СУД	УКУПНО НЕРЕШЕНИХ СТАРИХ ПРЕДМЕТА ПРЕМА ДАТУМУ ИНИЦИЈАЛНОГ АКТА
И	4	3,853	2,768	6,621	1,639	1,375	4,982	1,948	2,161
ИВ	4	26,468	5,479	31,947	6,911	4,550	25,036	13,346	13,460
УКУПНО:	4	30,321	8,247	38,568	8,550	5,925	30,018	15,294	15,621

МАТЕРИЈА	ПРОСЕЧАН ПРИЛИВ ПРЕДМЕТА ПО СУДИЈИ	ПРОСЕЧНО ПРЕДМЕТА ОСТАЛО У РАДУ ПО СУДИЈИ - НЕРЕШЕНИ	ПРОСЕЧНО РЕШЕНО ПРЕДМЕТА ПО СУДИЈИ	%РЕШЕНИХ ПРЕДМЕТА У ОДНОСУ НА УКУПНО У РАДУ	% МЕРИТОРНО РЕШЕНИХ	АЖУРНОСТ	ПРОСЕЧНО "УКУПНО У РАДУ" ПРЕДМЕТА ПО СУДИЈИ
И	62.91	1,245.50	37.25	24.75	83.89	19.80	150.48
ИВ	124.52	6,259.00	157.07	21.63	65.84	50.26	726.07
УКУПНО:	187.43	7,504.50	194.32	22.17	69.30	40.04	876.55

КВАЛИТЕТ СУЂЕЊА

МАТЕРИЈА	БРОЈ РАЗМАТРАНИХ ЖАЛБИ	БРОЈ УКИНУТИХ ОДЛУКА	% УКИНУТИХ ОДЛУКА
И			
ИВ			
УКУПНО:			

**СТАТИСТИЧКИ ПОДАЦИ О НЕРЕШЕНИМ СТАРИМ ПРЕДМЕТИМА
ПРЕМА ДАТУМУ ИНИЦИЈАЛНОГ АКТА**

Редни број	Материја	Број судија	УКУПНО У РАДУ (укупно нерешено на почетку + укупно примљено) 31.12.2012.	УКУПНО НЕРЕШЕНИХ СТАРИХ ПРЕДМЕТА на дан 31.12.2012.	ДУЖИНА ТРАЈАЊА НЕРЕШЕНИХ СТАРИХ ПРЕДМЕТА						% СТАРИХ ПРЕДМЕТА У ОДНОСУ НА УКУПНО У РАДУ	ПРОСЕЧНО СТАРИХ ПРЕДМЕТА ОСТАЛО У РАДУ ПО СУДИЈИ
					ОД 9 МЕСЕЦИ ДО 1 ГОДИНЕ (САМО ЗА КИ МАТЕРИЈУ)	ОД 1 ДО 2 ГОДИНЕ (САМО ЗА КИ МАТЕРИЈУ)	ОД 2 ДО 3	ОД 3 ДО 5	ОД 5 ДО 10	ПРЕКО 10		
1	П	8	5036	497			278	139	56	24	9,87	62,13
2	КИ	3	2428	85	44	27	6	2	3	3	3,50	28,33
3	К	8	2789	182			94	62	22	4	6,53	22,75
4	О	3	3596	236			176	50	8	2	6,56	78,67
5	П1	1	511	7			5	2			1,37	7,00
УКУПНО ОД 1-5		23	14360	1007	44	27	559	255	89	33	7,01	43,78
6	Ив	4	31947	13460			9207	3676	567	10	42,13	3365,00
7	И	4	6621	2161			664	1005	464	28	32,64	540,25
УКУПНО 6+7		4	38568	15621	0	0	9871	4681	1031	38	40,50	3905,25
УКУПНО ЗА СВЕ МАТЕРИЈЕ		26	57466	16689	44	27	10475	4947	1124	72	29,04	641,88

ОСНОВНИ СУД У ЛОЗНИЦИ

**СТАТИСТИЧКИ ПОДАЦИ О УКУПНИМ РЕЗУЛТАТИМА РАДА
ЗА СВЕ МАТЕРИЈЕ**

БРОЈ СУДИЈА	НЕРЕШЕНО НА ПОЧЕТКУ ИЗВЕШТАЈНОГ ПЕРИОДА	УКУПНО ПРИМЉЕНО ПРЕДМЕТА У ИЗВ. ПЕРИОДУ	УКУПАН БРОЈ ПРЕДМЕТА У РАДУ	УКУПНО РЕШЕНО	РЕШЕНО МЕРИТОРНОМ ОДЛУКОМ	УКУПНО НЕРЕШЕНО ПРЕДМЕТА НА КРАЈУ ИЗВЕШТАЈНОГ ПЕРИОДА	УКУПНО НЕРЕШЕНИХ СТАРИХ ПРЕДМЕТА ПРЕМА ДАТУМУ ПРИЈЕМА У СУД	УКУПНО НЕРЕШЕНИХ СТАРИХ ПРЕДМЕТА ПРЕМА ДАТУМУ ИНИЦИЈАЛНОГ АКТА
17	20,407	12,581	32,988	15,000	10,207	17,988	5,865	6,567

ПРОСЕЧАН ПРИЛИВ ПРЕДМЕТА ПО СУДИЈИ	ПРОСЕЧНО ПРЕДМЕТА ОСТАЛО У РАДУ ПО СУДИЈИ - НЕРЕШЕНИ	ПРОСЕЧНО РЕШЕНО ПРЕДМЕТА ПО СУДИЈИ	%РЕШЕНИХ ПРЕДМЕТА У ОДНОСУ НА УКУПНО У РАДУ	% МЕРИТОРНО РЕШЕНИХ	АЖУРНОСТ	ПРОСЕЧНО "УКУПНО У РАДУ" ПРЕДМЕТА ПО СУДИЈИ
67.28	1058.12	80.21	45.47	68.05	15.73	176.41

КВАЛИТЕТ СУЂЕЊА

БРОЈ РАЗМАТРАНИХ ЖАЛБИ	БРОЈ УКИНУТИХ ОДЛУКА	% УКИНУТИХ ОДЛУКА
1,006	197	19.58

**СТАТИСТИЧКИ ПОДАЦИ О УКУПНИМ РЕЗУЛТАТИМА РАДА
ЗА ПРЕТЕЖНО СУДЕЋЕ МАТЕРИЈЕ
(П, КИ, К, О, П1)**

БРОЈ СУДИЈА	НЕРЕШЕНО НА ПОЧЕТКУ ИЗВЕШТАЈНОГ ПЕРИОДА	УКУПНО ПРИМЉЕНО ПРЕДМЕТА У ИЗВ. ПЕРИОДУ	УКУПАН БРОЈ ПРЕДМЕТА У РАДУ	УКУПНО РЕШЕНО	РЕШЕНО МЕРИТОРНОМ ОДЛУКОМ	УКУПНО НЕРЕШЕНО ПРЕДМЕТА НА КРАЈУ ИЗВЕШТАЈНОГ ПЕРИОДА	УКУПНО НЕРЕШЕНИХ СТАРИХ ПРЕДМЕТА ПРЕМА ДАТУМУ ПРИЈЕМА У СУД	УКУПНО НЕРЕШЕНИХ СТАРИХ ПРЕДМЕТА ПРЕМА ДАТУМУ ИНИЦИЈАЛНОГ АКТА
14	3,756	4,669	8,425	5,195	4,115	3,230	515	877

ПРОСЕЧАН ПРИЛИВ ПРЕДМЕТА ПО СУДИЈИ	ПРОСЕЧНО ПРЕДМЕТА ОСТАЛО У РАДУ ПО СУДИЈИ - НЕРЕШЕНИ	ПРОСЕЧНО РЕШЕНО ПРЕДМЕТА ПО СУДИЈИ	%РЕШЕНИХ ПРЕДМЕТА У ОДНОСУ НА УКУПНО У РАДУ	% МЕРИТОРНО РЕШЕНИХ	АЖУРНОСТ	ПРОСЕЧНО "УКУПНО У РАДУ" ПРЕДМЕТА ПО СУДИЈИ
30.32	230.71	33.73	61.66	79.21	7.61	54.71

КВАЛИТЕТ СУЂЕЊА

БРОЈ РАЗМАТРАНИХ ЖАЛБИ	БРОЈ УКИНУТИХ ОДЛУКА	% УКИНУТИХ ОДЛУКА
936	185	19.76

**СТАТИСТИЧКИ ПОДАЦИ О УКУПНИМ РЕЗУЛТАТИМА РАДА
ЗА ПРЕТЕЖНО СУДЕЋЕ МАТЕРИЈЕ
(И, ИВ)**

БРОЈ СУДИЈА	НЕРЕШЕНО НА ПОЧЕТКУ ИЗВЕШТАЈНОГ ПЕРИОДА	УКУПНО ПРИМЉЕНО ПРЕДМЕТА У ИЗВ. ПЕРИОДУ	УКУПАН БРОЈ ПРЕДМЕТА У РАДУ	УКУПНО РЕШЕНО	РЕШЕНО МЕРИТОРНОМ ОДЛУКОМ	УКУПНО НЕРЕШЕНО ПРЕДМЕТА НА КРАЈУ ИЗВЕШТАЈНОГ ПЕРИОДА	УКУПНО НЕРЕШЕНИХ СТАРИХ ПРЕДМЕТА ПРЕМА ДАТУМУ ПРИЈЕМА У СУД	УКУПНО НЕРЕШЕНИХ СТАРИХ ПРЕДМЕТА ПРЕМА ДАТУМУ ИНИЦИЈАЛНОГ АКТА
2	16,232	5,691	21,923	7,562	4,520	14,361	5,340	5,661

ПРОСЕЧАН ПРИЛИВ ПРЕДМЕТА ПО СУДИЈИ	ПРОСЕЧНО ПРЕДМЕТА ОСТАЛО У РАДУ ПО СУДИЈИ - НЕРЕШЕНИ	ПРОСЕЧНО РЕШЕНО ПРЕДМЕТА ПО СУДИЈИ	%РЕШЕНИХ ПРЕДМЕТА У ОДНОСУ НА УКУПНО У РАДУ	% МЕРИТОРНО РЕШЕНИХ	АЖУРНОСТ	ПРОСЕЧНО "УКУПНО У РАДУ" ПРЕДМЕТА ПО СУДИЈИ
258.68	7180.5	343.73	34.49	59.77	27.76	996.5

КВАЛИТЕТ СУЂЕЊА

БРОЈ РАЗМАТРАНИХ ЖАЛБИ	БРОЈ УКИНУТИХ ОДЛУКА	% УКИНУТИХ ОДЛУКА
2		

СТАТИСТИЧКИ ПОДАЦИ О РЕЗУЛТАТИМА РАДА
ЗА ПРЕТЕЖНО СУДЕЋЕ МАТЕРИЈЕ
(П, КИ, К, О, П1)

МАТЕРИЈА	БРОЈ СУДИЈА	НЕРЕШЕНО НА ПОЧЕТКУ ИЗВЕШТАЈНОГ ПЕРИОДА	УКУПНО ПРИМЉЕНО ПРЕДМЕТА У ИЗВ. ПЕРИОДУ	УКУПАН БРОЈ ПРЕДМЕТА У РАДУ	УКУПНО РЕШЕНО	РЕШЕНО МЕРИТОРНОМ ОДЛУКОМ	УКУПНО НЕРЕШЕНО ПРЕДМЕТА НА КРАЈУ ИЗВЕШТАЈНОГ ПЕРИОДА	УКУПНО НЕРЕШЕНИХ СТАРИХ ПРЕДМЕТА ПРЕМА ДАТУМУ ПРИЈЕМА У СУД	УКУПНО НЕРЕШЕНИХ СТАРИХ ПРЕДМЕТА ПРЕМА ДАТУМУ ИНИЦИЈАЛНОГ АКТА
П	6	1,550	1,468	3,018	1,684	1,052	1,334	187	376
КИ	2	258	819	1,077	883	838	194	11	13
К	4	845	931	1,776	956	855	820	75	201
О	1	490	1,160	1,650	1,205	1,011	445	41	45
П1	2	613	291	904	467	359	437	201	242
УКУПНО:	14	3,756	4,669	8,425	5,195	4,115	3,230	515	877

МАТЕРИЈА	ПРОСЕЧАН ПРИЛИВ ПРЕДМЕТА ПО СУДИЈИ	ПРОСЕЧНО ПРЕДМЕТА ОСТАЛО У РАДУ ПО СУДИЈИ - НЕРЕШЕНИ	ПРОСЕЧНО РЕШЕНО ПРЕДМЕТА ПО СУДИЈИ	%РЕШЕНИХ ПРЕДМЕТА У ОДНОСУ НА УКУПНО У РАДУ	% МЕРИТОРНО РЕШЕНИХ	АЖУРНОСТ	ПРОСЕЧНО "УКУПНО У РАДУ" ПРЕДМЕТА ПО СУДИЈИ
П	22.24	222.33	25.52	55.80	62.47	10.00	45.73
КИ	37.23	97.00	40.14	81.99	94.90	2.61	48.95
К	21.16	205.00	21.73	53.83	89.44	9.69	40.36
О	105.45	445.00	109.55	73.03	83.90	4.22	150
П1	13.23	218.50	21.23	51.66	76.87	16.52	41.09
УКУПНО:	30.32	230.71	33.73	61.66	79.21	7.61	54.71

КВАЛИТЕТ СУЂЕЊА

МАТЕРИЈА	БРОЈ РАЗМАТРАНИХ ЖАЛБИ	БРОЈ УКИНУТИХ ОДЛУКА	% УКИНУТИХ ОДЛУКА
П	577	110	19.06
КИ			
К	223	56	25.11
О	9		
П1	127	19	14.96
УКУПНО:	936	185	19.76

**СТАТИСТИЧКИ ПОДАЦИ О РЕЗУЛТАТИМА РАДА
ЗА ПРЕТЕЖНО СУДЕЋЕ МАТЕРИЈЕ
(И, ИВ)**

МАТЕРИЈА	БРОЈ СУДИЈА	НЕРЕШЕНО НА ПОЧЕТКУ ИЗВЕШТАЈНОГ ПЕРИОДА	УКУПНО ПРИМЉЕНО ПРЕДМЕТА У ИЗВ. ПЕРИОДУ	УКУПАН БРОЈ ПРЕДМЕТА У РАДУ	УКУПНО РЕШЕНО	РЕШЕНО МЕРИТОРНОМ ОДЛУКОМ	УКУПНО НЕРЕШЕНО ПРЕДМЕТА НА КРАЈУ ИЗВЕШТАЈНОГ ПЕРИОДА	УКУПНО НЕРЕШЕНИХ СТАРИХ ПРЕДМЕТА ПРЕМА ДАТУМУ ПРИЈЕМА У СУД	УКУПНО НЕРЕШЕНИХ СТАРИХ ПРЕДМЕТА ПРЕМА ДАТУМУ ИНИЦИЈАЛНОГ АКТА
И	2	2,438	2,418	4,856	2,016	1,485	2,840	796	839
ИВ	2	13,794	3,273	17,067	5,546	3,035	11,521	4,544	4,822
УКУПНО:	2	16,232	5,691	21,923	7,562	4,520	14,361	5,340	5,661

МАТЕРИЈА	ПРОСЕЧАН ПРИЛИВ ПРЕДМЕТА ПО СУДИЈИ	ПРОСЕЧНО ПРЕДМЕТА ОСТАЛО У РАДУ ПО СУДИЈИ - НЕРЕШЕНИ	ПРОСЕЧНО РЕШЕНО ПРЕДМЕТА ПО СУДИЈИ	%РЕШЕНИХ ПРЕДМЕТА У ОДНОСУ НА УКУПНО У РАДУ	% МЕРИТОРНО РЕШЕНИХ	АЖУРНОСТ	ПРОСЕЧНО "УКУПНО У РАДУ" ПРЕДМЕТА ПО СУДИЈИ
И	109.91	1,420.00	91.64	41.52	73.66	12.92	220.73
ИВ	148.77	5,760.50	252.09	32.50	54.72	38.72	775.77
УКУПНО:	258.68	7,180.50	343.73	34.49	59.77	27.76	996.5

КВАЛИТЕТ СУЂЕЊА

МАТЕРИЈА	БРОЈ РАЗМАТРАНИХ ЖАЛБИ	БРОЈ УКИНУТИХ ОДЛУКА	% УКИНУТИХ ОДЛУКА
И	2		
ИВ			
УКУПНО:	2		

**СТАТИСТИЧКИ ПОДАЦИ О НЕРЕШЕНИМ СТАРИМ ПРЕДМЕТИМА
ПРЕМА ДАТУМУ ИНИЦИЈАЛНОГ АКТА**

Редни број	Материја	Број судија	УКУПНО У РАДУ (укупно нерешено на почетку + укупно примљено) 31.12.2012.	УКУПНО НЕРЕШЕНИХ СТАРИХ ПРЕДМЕТА на дан 31.12.2012.	ДУЖИНА ТРАЈАЊА НЕРЕШЕНИХ СТАРИХ ПРЕДМЕТА						% СТАРИХ ПРЕДМЕТА У ОДНОСУ НА УКУПНО У РАДУ	ПРОСЕЧНО СТАРИХ ПРЕДМЕТА ОСТАЛО У РАДУ ПО СУДИЈИ
					ОД 9 МЕСЕЦИ ДО 1 ГОДИНЕ (САМО ЗА КИ МАТЕРИЈУ)	ОД 1 ДО 2 ГОДИНЕ (САМО ЗА КИ МАТЕРИЈУ)	ОД 2 ДО 3	ОД 3 ДО 5	ОД 5 ДО 10	ПРЕКО 10		
1	П	6	3018	376			145	121	84	26	12,46	62,67
2	КИ	2	1077	13	3	7	2	0	1	0	1,21	6,50
3	К	4	1776	201			126	58	16	1	11,32	50,25
4	О	1	1650	45			25	18	2	0	2,73	45,00
5	П1	2	904	242			227	12	2	1	26,77	121,00
УКУПНО ОД 1-5		14	8425	877	3	7	525	209	105	28	10,41	62,64
6	Ив	2	17067	4822			3385	1230	200	7	28,25	2411,00
7	И	2	4856	839			250	387	191	11	17,28	419,50
УКУПНО 6+7		2	21923	5661	0	0	3635	1617	391	18	25,82	2830,50
УКУПНО ЗА СВЕ МАТЕРИЈЕ		17	32988	6567	3	7	4173	1837	498	49	19,91	386,29

ОСНОВНИ СУД У КРАГУЈЕВЦУ

СТАТИСТИЧКИ ПОДАЦИ О УКУПНИМ РЕЗУЛТАТИМА РАДА ЗА СВЕ МАТЕРИЈЕ

БРОЈ СУДИЈА	НЕРЕШЕНО НА ПОЧЕТКУ ИЗВЕШТАЈНОГ ПЕРИОДА	УКУПНО ПРИМЉЕНО ПРЕДМЕТА У ИЗВ. ПЕРИОДУ	УКУПАН БРОЈ ПРЕДМЕТА У РАДУ	УКУПНО РЕШЕНО	РЕШЕНО МЕРИТОРНОМ ОДЛУКОМ	УКУПНО НЕРЕШЕНО ПРЕДМЕТА НА КРАЈУ ИЗВЕШТАЈНОГ ПЕРИОДА	УКУПНО НЕРЕШЕНИХ СТАРИХ ПРЕДМЕТА ПРЕМА ДАТУМУ ПРИЈЕМА У СУД	УКУПНО НЕРЕШЕНИХ СТАРИХ ПРЕДМЕТА ПРЕМА ДАТУМУ ИНИЦИЈАЛНОГ АКТА
55	96,198	44,751	140,949	51,702	33,328	89,247	34,560	35,925

ПРОСЕЧАН ПРИЛИВ ПРЕДМЕТА ПО СУДИЈИ	ПРОСЕЧНО ПРЕДМЕТА ОСТАЛО У РАДУ ПО СУДИЈИ - НЕРЕШЕНИ	ПРОСЕЧНО РЕШЕНО ПРЕДМЕТА ПО СУДИЈИ	%РЕШЕНИХ ПРЕДМЕТА У ОДНОСУ НА УКУПНО У РАДУ	% МЕРИТОРНО РЕШЕНИХ	АЖУРНОСТ	ПРОСЕЧНО "УКУПНО У РАДУ" ПРЕДМЕТА ПО СУДИЈИ
73.97	1622.67	85.46	36.68	64.46	21.94	232.97

КВАЛИТЕТ СУЂЕЊА

БРОЈ РАЗМАТРАНИХ ЖАЛБИ	БРОЈ УКИНУТИХ ОДЛУКА	% УКИНУТИХ ОДЛУКА
6,265	1,475	23.54

СТАТИСТИЧКИ ПОДАЦИ О УКУПНИМ РЕЗУЛТАТИМА РАДА ЗА ПРЕТЕЖНО СУДЕЋЕ МАТЕРИЈЕ

(П, КИ, К, О, П1)

БРОЈ СУДИЈА	НЕРЕШЕНО НА ПОЧЕТКУ ИЗВЕШТАЈНОГ ПЕРИОДА	УКУПНО ПРИМЉЕНО ПРЕДМЕТА У ИЗВ. ПЕРИОДУ	УКУПАН БРОЈ ПРЕДМЕТА У РАДУ	УКУПНО РЕШЕНО	РЕШЕНО МЕРИТОРНОМ ОДЛУКОМ	УКУПНО НЕРЕШЕНО ПРЕДМЕТА НА КРАЈУ ИЗВЕШТАЈНОГ ПЕРИОДА	УКУПНО НЕРЕШЕНИХ СТАРИХ ПРЕДМЕТА ПРЕМА ДАТУМУ ПРИЈЕМА У СУД	УКУПНО НЕРЕШЕНИХ СТАРИХ ПРЕДМЕТА ПРЕМА ДАТУМУ ИНИЦИЈАЛНОГ АКТА
52	21,441	19,026	40,467	27,793	16,408	12,674	1,837	2,607

ПРОСЕЧАН ПРИЛИВ ПРЕДМЕТА ПО СУДИЈИ	ПРОСЕЧНО ПРЕДМЕТА ОСТАЛО У РАДУ ПО СУДИЈИ - НЕРЕШЕНИ	ПРОСЕЧНО РЕШЕНО ПРЕДМЕТА ПО СУДИЈИ	%РЕШЕНИХ ПРЕДМЕТА У ОДНОСУ НА УКУПНО У РАДУ	% МЕРИТОРНО РЕШЕНИХ	АЖУРНОСТ	ПРОСЕЧНО "УКУПНО У РАДУ" ПРЕДМЕТА ПО СУДИЈИ
33.26	243.73	48.59	68.68	59.04	7.33	70.75

КВАЛИТЕТ СУЂЕЊА

БРОЈ РАЗМАТРАНИХ ЖАЛБИ	БРОЈ УКИНУТИХ ОДЛУКА	% УКИНУТИХ ОДЛУКА
5,793	1,378	23.79

СТАТИСТИЧКИ ПОДАЦИ О УКУПНИМ РЕЗУЛТАТИМА РАДА
ЗА ПРЕТЕЖНО СУДЕЋЕ МАТЕРИЈЕ
(И, ИВ)

БРОЈ СУДИЈА	НЕРЕШЕНО НА ПОЧЕТКУ ИЗВЕШТАЈНОГ ПЕРИОДА	УКУПНО ПРИМЉЕНО ПРЕДМЕТА У ИЗВ. ПЕРИОДУ	УКУПАН БРОЈ ПРЕДМЕТА У РАДУ	УКУПНО РЕШЕНО	РЕШЕНО МЕРИТОРНОМ ОДЛУКОМ	УКУПНО НЕРЕШЕНО ПРЕДМЕТА НА КРАЈУ ИЗВЕШТАЈНОГ ПЕРИОДА	УКУПНО НЕРЕШЕНИХ СТАРИХ ПРЕДМЕТА ПРЕМА ДАТУМУ ПРИЈЕМА У СУД	УКУПНО НЕРЕШЕНИХ СТАРИХ ПРЕДМЕТА ПРЕМА ДАТУМУ ИНИЦИЈАЛНОГ АКТА
6	73,367	19,016	92,383	17,011	12,668	75,372	32,644	33,209

ПРОСЕЧАН ПРИЛИВ ПРЕДМЕТА ПО СУДИЈИ	ПРОСЕЧНО ПРЕДМЕТА ОСТАЛО У РАДУ ПО СУДИЈИ - НЕРЕШЕНИ	ПРОСЕЧНО РЕШЕНО ПРЕДМЕТА ПО СУДИЈИ	%РЕШЕНИХ ПРЕДМЕТА У ОДНОСУ НА УКУПНО У РАДУ	% МЕРИТОРНО РЕШЕНИХ	АЖУРНОСТ	ПРОСЕЧНО "УКУПНО У РАДУ" ПРЕДМЕТА ПО СУДИЈИ
288.12	12562	257.74	18.41	74.47	43.6	1399.74

КВАЛИТЕТ СУЂЕЊА

БРОЈ РАЗМАТРАНИХ ЖАЛБИ	БРОЈ УКИНУТИХ ОДЛУКА	% УКИНУТИХ ОДЛУКА
90	14	15.56

СТАТИСТИЧКИ ПОДАЦИ О РЕЗУЛТАТИМА РАДА
ЗА ПРЕТЕЖНО СУДЕЋЕ МАТЕРИЈЕ
(П, КИ, К, О, П1)

МАТЕРИЈА	БРОЈ СУДИЈА	НЕРЕШЕНО НА ПОЧЕТКУ ИЗВЕШТАЈНОГ ПЕРИОДА	УКУПНО ПРИМЉЕНО ПРЕДМЕТА У ИЗВ. ПЕРИОДУ	УКУПАН БРОЈ ПРЕДМЕТА У РАДУ	УКУПНО РЕШЕНО	РЕШЕНО МЕРИТОРНОМ ОДЛУКОМ	УКУПНО НЕРЕШЕНО ПРЕДМЕТА НА КРАЈУ ИЗВЕШТАЈНОГ ПЕРИОДА	УКУПНО НЕРЕШЕНИХ СТАРИХ ПРЕДМЕТА ПРЕМА ДАТУМУ ПРИЈЕМА У СУД	УКУПНО НЕРЕШЕНИХ СТАРИХ ПРЕДМЕТА ПРЕМА ДАТУМУ ИНИЦИЈАЛНОГ АКТА
П	24	11,875	7,420	19,295	14,444	5,510	4,851	669	1,061
КИ	4	502	2,303	2,805	2,344	2,326	461	8	8
К	13	3,392	2,911	6,303	2,821	2,428	3,482	753	970
О	3	1,566	3,474	5,040	3,968	3,493	1,072	110	117
П1	8	4,106	2,918	7,024	4,216	2,651	2,808	297	451
УКУПНО:	52	21,441	19,026	40,467	27,793	16,408	12,674	1,837	2,607

МАТЕРИЈА	ПРОСЕЧАН ПРИЛИВ ПРЕДМЕТА ПО СУДИЈИ	ПРОСЕЧНО ПРЕДМЕТА ОСТАЛО У РАДУ ПО СУДИЈИ - НЕРЕШЕНИ	ПРОСЕЧНО РЕШЕНО ПРЕДМЕТА ПО СУДИЈИ	%РЕШЕНИХ ПРЕДМЕТА У ОДНОСУ НА УКУПНО У РАДУ	% МЕРИТОРНО РЕШЕНИХ	АЖУРНОСТ	ПРОСЕЧНО "УКУПНО У РАДУ" ПРЕДМЕТА ПО СУДИЈИ
П	28.11	202.12	54.71	74.86	38.15	7.19	73.09
КИ	52.34	115.25	53.27	83.57	99.23	2.20	63.75
К	20.36	267.85	19.73	44.76	86.07	13.16	44.08
О	105.27	357.33	120.24	78.73	88.03	3.39	152.73
П1	33.16	351.00	47.91	60.02	62.88	10.59	79.82
УКУПНО:	33.26	243.73	48.59	68.68	59.04	7.33	70.75

КВАЛИТЕТ СУЂЕЊА

МАТЕРИЈА	БРОЈ РАЗМАТРАНИХ ЖАЛБИ	БРОЈ УКИНУТИХ ОДЛУКА	% УКИНУТИХ ОДЛУКА
П	3,282	847	25.81
КИ			
К	1,544	337	21.83
О	30	2	6.67
П1	937	192	20.49
УКУПНО:	5,793	1,378	23.79

СТАТИСТИЧКИ ПОДАЦИ О РЕЗУЛТАТИМА РАДА ЗА ПРЕТЕЖНО СУДЕЋЕ МАТЕРИЈЕ (И, ИВ)

МАТЕРИЈА	БРОЈ СУДИЈА	НЕРЕШЕНО НА ПОЧЕТКУ ИЗВЕШТАЈНОГ ПЕРИОДА	УКУПНО ПРИМЉЕНО ПРЕДМЕТА У ИЗВ. ПЕРИОДУ	УКУПАН БРОЈ ПРЕДМЕТА У РАДУ	УКУПНО РЕШЕНО	РЕШЕНО МЕРИТОРНОМ ОДЛУКОМ	УКУПНО НЕРЕШЕНО ПРЕДМЕТА НА КРАЈУ ИЗВЕШТАЈНОГ ПЕРИОДА	УКУПНО НЕРЕШЕНИХ СТАРИХ ПРЕДМЕТА ПРЕМА ДАТУМУ ПРИЈЕМА У СУД	УКУПНО НЕРЕШЕНИХ СТАРИХ ПРЕДМЕТА ПРЕМА ДАТУМУ ИНИЦИЈАЛНОГ АКТА
И	6	10,685	9,246	19,931	7,354	6,275	12,577	6,704	6,769
ИВ	6	62,682	9,770	72,452	9,657	6,393	62,795	25,940	26,440
УКУПНО:	6	73,367	19,016	92,383	17,011	12,668	75,372	32,644	33,209

МАТЕРИЈА	ПРОСЕЧАН ПРИЛИВ ПРЕДМЕТА ПО СУДИЈИ	ПРОСЕЧНО ПРЕДМЕТА ОСТАЛО У РАДУ ПО СУДИЈИ - НЕРЕШЕНИ	ПРОСЕЧНО РЕШЕНО ПРЕДМЕТА ПО СУДИЈИ	%РЕШЕНИХ ПРЕДМЕТА У ОДНОСУ НА УКУПНО У РАДУ	% МЕРИТОРНО РЕШЕНИХ	АЖУРНОСТ	ПРОСЕЧНО "УКУПНО У РАДУ" ПРЕДМЕТА ПО СУДИЈИ
И	140.09	2,096.17	111.42	36.90	85.33	14.96	301.98
ИВ	148.03	10,465.83	146.32	13.33	66.20	70.70	1097.76
УКУПНО:	288.12	12,562.00	257.74	18.41	74.47	43.60	1399.74

КВАЛИТЕТ СУЂЕЊА

МАТЕРИЈА	БРОЈ РАЗМАТРАНИХ ЖАЛБИ	БРОЈ УКИНУТИХ ОДЛУКА	% УКИНУТИХ ОДЛУКА
И	78	8	10.26
ИВ	12	6	50.00
УКУПНО:	90	14	15.56

**СТАТИСТИЧКИ ПОДАЦИ О НЕРЕШЕНИМ СТАРИМ ПРЕДМЕТИМА
ПРЕМА ДАТУМУ ИНИЦИЈАЛНОГ АКТА**

Редн и број	Материја	Број судија	УКУПНО У РАДУ (укупно нерешено на почетку + укупно примљено) 31.12.2012.	УКУПНО НЕРЕШЕНИХ СТАРИХ ПРЕДМЕТА на дан 31.12.2012.	ДУЖИНА ТРАЈАЊА НЕРЕШЕНИХ СТАРИХ ПРЕДМЕТА						% СТАРИХ ПРЕДМЕТА У ОДНОСУ НА УКУПНО У РАДУ	ПРОСЕЧНО СТАРИХ ПРЕДМЕТА ОСТАЛО У РАДУ ПО СУДИЈИ
					ОД 9 МЕСЕЦИ ДО 1 ГОДИНЕ (САМО ЗА КИ МАТЕРИЈУ)	ОД 1 ДО 2 ГОДИНЕ (САМО ЗА КИ МАТЕРИЈУ)	ОД 2 ДО 3	ОД 3 ДО 5	ОД 5 ДО 10	ПРЕКО 10		
1	П	28	19.295	1.061	0	0	499	347	168	47	5,50	37,89
2	КИ	4	2.805	8	1	7	0	0	0	0	0,29	2,00
3	К	14	6.303	970	0	0	455	393	114	8	15,39	69,29
4	О	6	5.040	117	0	0	55	25	29	8	2,32	19,50
5	П1	12	7.024	451	0	0	290	112	41	8	6,42	37,58
УКУПНО ОД 1-5		52	40.467	2.607	1	7	1.299	877	352	71	6,44	50,13
6	ИВ	6	72.452	26.440	0	0	13.818	8.326	3.436	860	36,49	4406,67
7	И	6	19.931	6.769	0	0	2.035	2.267	1.822	645	33,96	1128,17
УКУПНО 6+7		6	92.383	33.209	0	0	15.853	10.593	5.258	1.505	35,95	5534,83
УКУПНО ЗА СВЕ МАТЕРИЈЕ		55	140.949	35.925	1	7	17.214	11.498	5.621	1.584	25,49	653,18

ОСНОВНИ СУД У ЈАГОДИНИ

**СТАТИСТИЧКИ ПОДАЦИ О УКУПНИМ РЕЗУЛТАТИМА РАДА
ЗА СВЕ МАТЕРИЈЕ**

БРОЈ СУДИЈА	НЕРЕШЕНО НА ПОЧЕТКУ ИЗВЕШТАЈНОГ ПЕРИОДА	УКУПНО ПРИМЉЕНО ПРЕДМЕТА У ИЗВ. ПЕРИОДУ	УКУПАН БРОЈ ПРЕДМЕТА У РАДУ	УКУПНО РЕШЕНО	РЕШЕНО МЕРИТОРНОМ ОДЛУКОМ	УКУПНО НЕРЕШЕНО ПРЕДМЕТА НА КРАЈУ ИЗВЕШТАЈНОГ ПЕРИОДА	УКУПНО НЕРЕШЕНИХ СТАРИХ ПРЕДМЕТА ПРЕМА ДАТУМУ ПРИЈЕМА У СУД	УКУПНО НЕРЕШЕНИХ СТАРИХ ПРЕДМЕТА ПРЕМА ДАТУМУ ИНИЦИЈАЛНОГ АКТА
18	13,603	13,359	26,962	15,200	10,120	11,762	3,993	4,316

ПРОСЕЧАН ПРИЛИВ ПРЕДМЕТА ПО СУДИЈИ	ПРОСЕЧНО ПРЕДМЕТА ОСТАЛО У РАДУ ПО СУДИЈИ - НЕРЕШЕНИ	ПРОСЕЧНО РЕШЕНО ПРЕДМЕТА ПО СУДИЈИ	%РЕШЕНИХ ПРЕДМЕТА У ОДНОСУ НА УКУПНО У РАДУ	% МЕРИТОРНО РЕШЕНИХ	АЖУРНОСТ	ПРОСЕЧНО "УКУПНО У РАДУ" ПРЕДМЕТА ПО СУДИЈИ
67.47	653.44	76.77	56.38	66.58	9.69	136.17

КВАЛИТЕТ СУЂЕЊА

БРОЈ РАЗМАТРАНИХ ЖАЛБИ	БРОЈ УКИНУТИХ ОДЛУКА	% УКИНУТИХ ОДЛУКА
948	199	20.99

**СТАТИСТИЧКИ ПОДАЦИ О УКУПНИМ РЕЗУЛТАТИМА РАДА
ЗА ПРЕТЕЖНО СУДЕЋЕ МАТЕРИЈЕ
(П, КИ, К, О, П1)**

БРОЈ СУДИЈА	НЕРЕШЕНО НА ПОЧЕТКУ ИЗВЕШТАЈНОГ ПЕРИОДА	УКУПНО ПРИМЉЕНО ПРЕДМЕТА У ИЗВ. ПЕРИОДУ	УКУПАН БРОЈ ПРЕДМЕТА У РАДУ	УКУПНО РЕШЕНО	РЕШЕНО МЕРИТОРНОМ ОДЛУКОМ	УКУПНО НЕРЕШЕНО ПРЕДМЕТА НА КРАЈУ ИЗВЕШТАЈНОГ ПЕРИОДА	УКУПНО НЕРЕШЕНИХ СТАРИХ ПРЕДМЕТА ПРЕМА ДАТУМУ ПРИЈЕМА У СУД	УКУПНО НЕРЕШЕНИХ СТАРИХ ПРЕДМЕТА ПРЕМА ДАТУМУ ИНИЦИЈАЛНОГ АКТА
15	5,010	5,004	10,014	5,510	4,172	4,504	858	1,151

ПРОСЕЧАН ПРИЛИВ ПРЕДМЕТА ПО СУДИЈИ	ПРОСЕЧНО ПРЕДМЕТА ОСТАЛО У РАДУ ПО СУДИЈИ - НЕРЕШЕНИ	ПРОСЕЧНО РЕШЕНО ПРЕДМЕТА ПО СУДИЈИ	%РЕШЕНИХ ПРЕДМЕТА У ОДНОСУ НА УКУПНО У РАДУ	% МЕРИТОРНО РЕШЕНИХ	АЖУРНОСТ	ПРОСЕЧНО "УКУПНО У РАДУ" ПРЕДМЕТА ПО СУДИЈИ
30.33	300.27	33.39	55.02	75.72	9.9	60.69

КВАЛИТЕТ СУЋЕЊА

БРОЈ РАЗМАТРАНИХ ЖАЛБИ	БРОЈ УКИНУТИХ ОДЛУКА	% УКИНУТИХ ОДЛУКА
889	183	20.58

**СТАТИСТИЧКИ ПОДАЦИ О УКУПНИМ РЕЗУЛТАТИМА РАДА
ЗА ПРЕТЕЖНО СУДЕЋЕ МАТЕРИЈЕ
(И, ИВ)**

БРОЈ СУДИЈА	НЕРЕШЕНО НА ПОЧЕТКУ ИЗВЕШТАЈНОГ ПЕРИОДА	УКУПНО ПРИМЉЕНО ПРЕДМЕТА У ИЗВ. ПЕРИОДУ	УКУПАН БРОЈ ПРЕДМЕТА У РАДУ	УКУПНО РЕШЕНО	РЕШЕНО МЕРИТОРНОМ ОДЛУКОМ	УКУПНО НЕРЕШЕНО ПРЕДМЕТА НА КРАЈУ ИЗВЕШТАЈНОГ ПЕРИОДА	УКУПНО НЕРЕШЕНИХ СТАРИХ ПРЕДМЕТА ПРЕМА ДАТУМУ ПРИЈЕМА У СУД	УКУПНО НЕРЕШЕНИХ СТАРИХ ПРЕДМЕТА ПРЕМА ДАТУМУ ИНИЦИЈАЛНОГ АКТА
2	7,862	5,070	12,932	6,355	4,503	6,577	3,109	3,123

ПРОСЕЧАН ПРИЛИВ ПРЕДМЕТА ПО СУДИЈИ	ПРОСЕЧНО ПРЕДМЕТА ОСТАЛО У РАДУ ПО СУДИЈИ - НЕРЕШЕНИ	ПРОСЕЧНО РЕШЕНО ПРЕДМЕТА ПО СУДИЈИ	%РЕШЕНИХ ПРЕДМЕТА У ОДНОСУ НА УКУПНО У РАДУ	% МЕРИТОРНО РЕШЕНИХ	АЖУРНОСТ	ПРОСЕЧНО "УКУПНО У РАДУ" ПРЕДМЕТА ПО СУДИЈИ
230.45	3288.5	288.86	49.14	70.86	14.27	587.82

КВАЛИТЕТ СУЋЕЊА

БРОЈ РАЗМАТРАНИХ ЖАЛБИ	БРОЈ УКИНУТИХ ОДЛУКА	% УКИНУТИХ ОДЛУКА

СТАТИСТИЧКИ ПОДАЦИ О РЕЗУЛТАТИМА РАДА
ЗА ПРЕТЕЖНО СУДЕЋЕ МАТЕРИЈЕ
(П, КИ, К, О, П1)

МАТЕРИЈА	БРОЈ СУДИЈА	НЕРЕШЕНО НА ПОЧЕТКУ ИЗВЕШТАЈНОГ ПЕРИОДА	УКУПНО ПРИМЉЕНО ПРЕДМЕТА У ИЗВ. ПЕРИОДУ	УКУПАН БРОЈ ПРЕДМЕТА У РАДУ	УКУПНО РЕШЕНО	РЕШЕНО МЕРИТОРНОМ ОДЛУКОМ	УКУПНО НЕРЕШЕНО ПРЕДМЕТА НА КРАЈУ ИЗВЕШТАЈНОГ ПЕРИОДА	УКУПНО НЕРЕШЕНИХ СТАРИХ ПРЕДМЕТА ПРЕМА ДАТУМУ ПРИЈЕМА У СУД	УКУПНО НЕРЕШЕНИХ СТАРИХ ПРЕДМЕТА ПРЕМА ДАТУМУ ИНИЦИЈАЛНОГ АКТА
П	7	1,953	1,444	3,397	1,897	1,173	1,500	293	432
КИ	2	374	822	1,196	684	637	512	102	104
К	6	1,485	913	2,398	1,068	939	1,330	313	406
О	3	740	1,337	2,077	1,269	1,121	808	110	125
П1	4	458	488	946	592	302	354	40	84
УКУПНО:	15	5,010	5,004	10,014	5,510	4,172	4,504	858	1,151

МАТЕРИЈА	ПРОСЕЧАН ПРИЛИВ ПРЕДМЕТА ПО СУДИЈИ	ПРОСЕЧНО ПРЕДМЕТА ОСТАЛО У РАДУ ПО СУДИЈИ - НЕРЕШЕНИ	ПРОСЕЧНО РЕШЕНО ПРЕДМЕТА ПО СУДИЈИ	%РЕШЕНИХ ПРЕДМЕТА У ОДНОСУ НА УКУПНО У РАДУ	% МЕРИТОРНО РЕШЕНИХ	АЖУРНОСТ	ПРОСЕЧНО "УКУПНО У РАДУ" ПРЕДМЕТА ПО СУДИЈИ
П	18.75	214.29	24.64	55.84	61.83	11.43	44.12
КИ	37.36	256.00	31.09	57.19	93.13	6.85	54.36
К	13.83	221.67	16.18	44.54	87.92	16.02	36.33
О	40.52	269.33	38.45	61.10	88.34	6.65	62.94
П1	11.09	88.50	13.45	62.58	51.01	7.98	21.5
УКУПНО:	30.33	300.27	33.39	55.02	75.72	9.90	60.69

КВАЛИТЕТ СУЋЕЊА

МАТЕРИЈА	БРОЈ РАЗМАТРАНИХ ЖАЛБИ	БРОЈ УКИНУТИХ ОДЛУКА	% УКИНУТИХ ОДЛУКА
П	306	60	19.61
КИ			
К	482	81	16.80
О	12	2	16.67
П1	89	40	44.94
УКУПНО:	889	183	20.58

**СТАТИСТИЧКИ ПОДАЦИ О РЕЗУЛТАТИМА РАДА
ЗА ПРЕТЕЖНО СУДЕЋЕ МАТЕРИЈЕ
(И, ИВ)**

МАТЕРИЈА	БРОЈ СУДИЈА	НЕРЕШЕНО НА ПОЧЕТКУ ИЗВЕШТАЈНОГ ПЕРИОДА	УКУПНО ПРИМЉЕНО ПРЕДМЕТА У ИЗВ. ПЕРИОДУ	УКУПАН БРОЈ ПРЕДМЕТА У РАДУ	УКУПНО РЕШЕНО	РЕШЕНО МЕРИТОРНОМ ОДЛУКОМ	УКУПНО НЕРЕШЕНО ПРЕДМЕТА НА КРАЈУ ИЗВЕШТАЈНОГ ПЕРИОДА	УКУПНО НЕРЕШЕНИХ СТАРИХ ПРЕДМЕТА ПРЕМА ДАТУМУ ПРИЈЕМА У СУД	УКУПНО НЕРЕШЕНИХ СТАРИХ ПРЕДМЕТА ПРЕМА ДАТУМУ ИНИЦИЈАЛНОГ АКТА
И	2	1,773	2,021	3,794	1,871	1,465	1,923	653	654
ИВ	2	6,089	3,049	9,138	4,484	3,038	4,654	2,456	2,469
УКУПНО:	2	7,862	5,070	12,932	6,355	4,503	6,577	3,109	3,123

МАТЕРИЈА	ПРОСЕЧАН ПРИЛИВ ПРЕДМЕТА ПО СУДИЈИ	ПРОСЕЧНО ПРЕДМЕТА ОСТАЛО У РАДУ ПО СУДИЈИ - НЕРЕШЕНИ	ПРОСЕЧНО РЕШЕНО ПРЕДМЕТА ПО СУДИЈИ	%РЕШЕНИХ ПРЕДМЕТА У ОДНОСУ НА УКУПНО У РАДУ	% МЕРИТОРНО РЕШЕНИХ	АЖУРНОСТ	ПРОСЕЧНО "УКУПНО У РАДУ" ПРЕДМЕТА ПО СУДИЈИ
И	91.86	961.50	85.05	49.31	78.30	10.47	172.45
ИВ	138.59	2,327.00	203.82	49.07	67.75	16.79	415.36
УКУПНО:	230.45	3,288.50	288.86	49.14	70.86	14.27	587.82

КВАЛИТЕТ СУЂЕЊА

МАТЕРИЈА	БРОЈ РАЗМАТРАНИХ ЖАЛБИ	БРОЈ УКИНУТИХ ОДЛУКА	% УКИНУТИХ ОДЛУКА
И			
ИВ			
УКУПНО:			

**СТАТИСТИЧКИ ПОДАЦИ О НЕРЕШЕНИМ СТАРИМ ПРЕДМЕТИМА
ПРЕМА ДАТУМУ ИНИЦИЈАЛНОГ АКТА**

Редни број	Материја	Број судија	УКУПНО У РАДУ (укупно нерешено на почетку + укупно примљено) 31.12.2012.	УКУПНО НЕРЕШЕНИХ СТАРИХ ПРЕДМЕТА на дан 31.12.2012.	ДУЖИНА ТРАЈАЊА НЕРЕШЕНИХ СТАРИХ ПРЕДМЕТА						% СТАРИХ ПРЕДМЕТА У ОДНОСУ НА УКУПНО У РАДУ	ПРОСЕЧНО СТАРИХ ПРЕДМЕТА ОСТАЛО У РАДУ ПО СУДИЈИ
					ОД 9 МЕСЕЦИ ДО 1 ГОДИНЕ (САМО ЗА КИ МАТЕРИЈУ)	ОД 1 ДО 2 ГОДИНЕ (САМО ЗА КИ МАТЕРИЈУ)	ОД 2 ДО 3	ОД 3 ДО 5	ОД 5 ДО 10	ПРЕКО 10		
1	П	7	3397	432			225	144	55	8	12,72	61,71
2	КИ	2	1196	104	104						8,70	52,00
3	К	6	2398	406			229	153	24		16,93	67,67
4	О	3	2077	125			70	36	15	4	6,02	41,67
5	П1	4	946	84			37	37	9	1	8,88	21,00
УКУПНО ОД 1-5		15	10014	1151	104	0	561	370	103	13	11,49	76,73
6	Ив	2	9138	2469			1357	973	139	0	27,02	1234,50
7	И	2	3794	654			172	320	158	4	17,24	327,00
УКУПНО 6+7		2	12932	3123	0	0	1529	1293	297	4	24,15	1561,50
УКУПНО ЗА СВЕ МАТЕРИЈЕ		18	26962	4316	104	0	2118	1671	406	17	16,01	239,78

ОСНОВНИ СУД У ПАРАЋИНУ

СТАТИСТИЧКИ ПОДАЦИ О УКУПНИМ РЕЗУЛТАТИМА РАДА ЗА СВЕ МАТЕРИЈЕ

БРОЈ СУДИЈА	НЕРЕШЕНО НА ПОЧЕТКУ ИЗВЕШТАЈНОГ ПЕРИОДА	УКУПНО ПРИМЉЕНО ПРЕДМЕТА У ИЗВ. ПЕРИОДУ	УКУПАН БРОЈ ПРЕДМЕТА У РАДУ	УКУПНО РЕШЕНО	РЕШЕНО МЕРИТОРНОМ ОДЛУКОМ	УКУПНО НЕРЕШЕНО ПРЕДМЕТА НА КРАЈУ ИЗВЕШТАЈНОГ ПЕРИОДА	УКУПНО НЕРЕШЕНИХ СТАРИХ ПРЕДМЕТА ПРЕМА ДАТУМУ ПРИЈЕМА У СУД	УКУПНО НЕРЕШЕНИХ СТАРИХ ПРЕДМЕТА ПРЕМА ДАТУМУ ИНИЦИЈАЛНОГ АКТА
22	23,870	13,626	37,496	15,004	11,417	22,492	11,616	12,403

ПРОСЕЧАН ПРИЛИВ ПРЕДМЕТА ПО СУДИЈИ	ПРОСЕЧНО ПРЕДМЕТА ОСТАЛО У РАДУ ПО СУДИЈИ - НЕРЕШЕНИ	ПРОСЕЧНО РЕШЕНО ПРЕДМЕТА ПО СУДИЈИ	%РЕШЕНИХ ПРЕДМЕТА У ОДНОСУ НА УКУПНО У РАДУ	% МЕРИТОРНО РЕШЕНИХ	АЖУРНОСТ	ПРОСЕЧНО "УКУПНО У РАДУ" ПРЕДМЕТА ПО СУДИЈИ
56.31	1022.36	62	40.01	76.09	18.16	154.94

КВАЛИТЕТ СУЂЕЊА

БРОЈ РАЗМАТРАНИХ ЖАЛБИ	БРОЈ УКИНУТИХ ОДЛУКА	% УКИНУТИХ ОДЛУКА
1,120	293	26.16

СТАТИСТИЧКИ ПОДАЦИ О УКУПНИМ РЕЗУЛТАТИМА РАДА ЗА ПРЕТЕЖНО СУДЕЋЕ МАТЕРИЈЕ (П, КИ, К, О, П1)

БРОЈ СУДИЈА	НЕРЕШЕНО НА ПОЧЕТКУ ИЗВЕШТАЈНОГ ПЕРИОДА	УКУПНО ПРИМЉЕНО ПРЕДМЕТА У ИЗВ. ПЕРИОДУ	УКУПАН БРОЈ ПРЕДМЕТА У РАДУ	УКУПНО РЕШЕНО	РЕШЕНО МЕРИТОРНОМ ОДЛУКОМ	УКУПНО НЕРЕШЕНО ПРЕДМЕТА НА КРАЈУ ИЗВЕШТАЈНОГ ПЕРИОДА	УКУПНО НЕРЕШЕНИХ СТАРИХ ПРЕДМЕТА ПРЕМА ДАТУМУ ПРИЈЕМА У СУД	УКУПНО НЕРЕШЕНИХ СТАРИХ ПРЕДМЕТА ПРЕМА ДАТУМУ ИНИЦИЈАЛНОГ АКТА
19	4,228	5,567	9,795	5,764	4,464	4,031	846	1,195

ПРОСЕЧАН ПРИЛИВ ПРЕДМЕТА ПО СУДИЈИ	ПРОСЕЧНО ПРЕДМЕТА ОСТАЛО У РАДУ ПО СУДИЈИ - НЕРЕШЕНИ	ПРОСЕЧНО РЕШЕНО ПРЕДМЕТА ПО СУДИЈИ	%РЕШЕНИХ ПРЕДМЕТА У ОДНОСУ НА УКУПНО У РАДУ	% МЕРИТОРНО РЕШЕНИХ	АЖУРНОСТ	ПРОСЕЧНО "УКУПНО У РАДУ" ПРЕДМЕТА ПО СУДИЈИ
26.64	212.16	27.58	58.85	77.45	7.96	46.87

КВАЛИТЕТ СУЂЕЊА

БРОЈ РАЗМАТРАНИХ ЖАЛБИ	БРОЈ УКИНУТИХ ОДЛУКА	% УКИНУТИХ ОДЛУКА
919	241	26.22

СТАТИСТИЧКИ ПОДАЦИ О УКУПНИМ РЕЗУЛТАТИМА РАДА
ЗА ПРЕТЕЖНО СУДЕЋЕ МАТЕРИЈЕ
(И, ИВ)

БРОЈ СУДИЈА	НЕРЕШЕНО НА ПОЧЕТКУ ИЗВЕШТАЈНОГ ПЕРИОДА	УКУПНО ПРИМЉЕНО ПРЕДМЕТА У ИЗВ. ПЕРИОДУ	УКУПАН БРОЈ ПРЕДМЕТА У РАДУ	УКУПНО РЕШЕНО	РЕШЕНО МЕРИТОРНОМ ОДЛУКОМ	УКУПНО НЕРЕШЕНО ПРЕДМЕТА НА КРАЈУ ИЗВЕШТАЈНОГ ПЕРИОДА	УКУПНО НЕРЕШЕНИХ СТАРИХ ПРЕДМЕТА ПРЕМА ДАТУМУ ПРИЈЕМА У СУД	УКУПНО НЕРЕШЕНИХ СТАРИХ ПРЕДМЕТА ПРЕМА ДАТУМУ ИНИЦИЈАЛНОГ АКТА
4	18,930	4,983	23,913	6,000	4,683	17,913	10,721	11,129

ПРОСЕЧАН ПРИЛИВ ПРЕДМЕТА ПО СУДИЈИ	ПРОСЕЧНО ПРЕДМЕТА ОСТАЛО У РАДУ ПО СУДИЈИ - НЕРЕШЕНИ	ПРОСЕЧНО РЕШЕНО ПРЕДМЕТА ПО СУДИЈИ	%РЕШЕНИХ ПРЕДМЕТА У ОДНОСУ НА УКУПНО У РАДУ	% МЕРИТОРНО РЕШЕНИХ	АЖУРНОСТ	ПРОСЕЧНО "УКУПНО У РАДУ" ПРЕДМЕТА ПО СУДИЈИ
113.25	4478.25	136.36	25.09	78.05	39.54	543.48

КВАЛИТЕТ СУЂЕЊА

БРОЈ РАЗМАТРАНИХ ЖАЛБИ	БРОЈ УКИНУТИХ ОДЛУКА	% УКИНУТИХ ОДЛУКА
16	5	31.25

СТАТИСТИЧКИ ПОДАЦИ О РЕЗУЛТАТИМА РАДА
ЗА ПРЕТЕЖНО СУДЕЋЕ МАТЕРИЈЕ
(П, КИ, К, О, П1)

МАТЕРИЈА	БРОЈ СУДИЈА	НЕРЕШЕНО НА ПОЧЕТКУ ИЗВЕШТАЈНОГ ПЕРИОДА	УКУПНО ПРИМЉЕНО ПРЕДМЕТА У ИЗВ. ПЕРИОДУ	УКУПАН БРОЈ ПРЕДМЕТА У РАДУ	УКУПНО РЕШЕНО	РЕШЕНО МЕРИТОРНОМ ОДЛУКОМ	УКУПНО НЕРЕШЕНО ПРЕДМЕТА НА КРАЈУ ИЗВЕШТАЈНОГ ПЕРИОДА	УКУПНО НЕРЕШЕНИХ СТАРИХ ПРЕДМЕТА ПРЕМА ДАТУМУ ПРИЈЕМА У СУД	УКУПНО НЕРЕШЕНИХ СТАРИХ ПРЕДМЕТА ПРЕМА ДАТУМУ ИНИЦИЈАЛНОГ АКТА
П	8	1,648	1,666	3,314	1,800	1,125	1,514	291	501
КИ	2	426	540	966	626	582	340	110	111
К	6	1,235	827	2,062	1,056	914	1,006	268	335
О	4	278	1,841	2,119	1,790	1,476	329	17	30
П1	4	641	693	1,334	492	367	842	160	218
УКУПНО:	19	4,228	5,567	9,795	5,764	4,464	4,031	846	1,195

МАТЕРИЈА	ПРОСЕЧАН ПРИЛИВ ПРЕДМЕТА ПО СУДИЈИ	ПРОСЕЧНО ПРЕДМЕТА ОСТАЛО У РАДУ ПО СУДИЈИ - НЕРЕШЕНИ	ПРОСЕЧНО РЕШЕНО ПРЕДМЕТА ПО СУДИЈИ	%РЕШЕНИХ ПРЕДМЕТА У ОДНОСУ НА УКУПНО У РАДУ	% МЕРИТОРНО РЕШЕНИХ	АЖУРНОСТ	ПРОСЕЧНО "УКУПНО У РАДУ" ПРЕДМЕТА ПО СУДИЈИ
П	18.93	189.25	20.45	54.32	62.50	10.00	37.66
КИ	24.55	170.00	28.45	64.80	92.97	6.93	43.91
К	12.53	167.67	16.00	51.21	86.55	13.38	31.24
О	41.84	82.25	40.68	84.47	82.46	1.97	48.16
П1	15.75	210.50	11.18	36.88	74.59	13.37	30.32
УКУПНО:	26.64	212.16	27.58	58.85	77.45	7.96	46.87

КВАЛИТЕТ СУЂЕЊА

МАТЕРИЈА	БРОЈ РАЗМАТРАНИХ ЖАЛБИ	БРОЈ УКИНУТИХ ОДЛУКА	% УКИНУТИХ ОДЛУКА
П	465	92	19.78
КИ			
К	350	88	25.14
О	14	5	35.71
П1	90	56	62.22
УКУПНО:	919	241	26.22

СТАТИСТИЧКИ ПОДАЦИ О РЕЗУЛТАТИМА РАДА ЗА ПРЕТЕЖНО СУДЕЋЕ МАТЕРИЈЕ (И, ИВ)

МАТЕРИЈА	БРОЈ СУДИЈА	НЕРЕШЕНО НА ПОЧЕТКУ ИЗВЕШТАЈНОГ ПЕРИОДА	УКУПНО ПРИМЉЕНО ПРЕДМЕТА У ИЗВ. ПЕРИОДУ	УКУПАН БРОЈ ПРЕДМЕТА У РАДУ	УКУПНО РЕШЕНО	РЕШЕНО МЕРИТОРНОМ ОДЛУКОМ	УКУПНО НЕРЕШЕНО ПРЕДМЕТА НА КРАЈУ ИЗВЕШТАЈНОГ ПЕРИОДА	УКУПНО НЕРЕШЕНИХ СТАРИХ ПРЕДМЕТА ПРЕМА ДАТУМУ ПРИЈЕМА У СУД	УКУПНО НЕРЕШЕНИХ СТАРИХ ПРЕДМЕТА ПРЕМА ДАТУМУ ИНИЦИЈАЛНОГ АКТА
И	4	5,020	2,172	7,192	2,079	1,641	5,113	2,952	3,051
ИВ	4	13,910	2,811	16,721	3,921	3,042	12,800	7,769	8,078
УКУПНО:	4	18,930	4,983	23,913	6,000	4,683	17,913	10,721	11,129

МАТЕРИЈА	ПРОСЕЧАН ПРИЛИВ ПРЕДМЕТА ПО СУДИЈИ	ПРОСЕЧНО ПРЕДМЕТА ОСТАЛО У РАДУ ПО СУДИЈИ - НЕРЕШЕНИ	ПРОСЕЧНО РЕШЕНО ПРЕДМЕТА ПО СУДИЈИ	%РЕШЕНИХ ПРЕДМЕТА У ОДНОСУ НА УКУПНО У РАДУ	% МЕРИТОРНО РЕШЕНИХ	АЖУРНОСТ	ПРОСЕЧНО "УКУПНО У РАДУ" ПРЕДМЕТА ПО СУДИЈИ
И	49.36	1,278.25	47.25	28.91	78.93	25.89	163.45
ИВ	63.89	3,200.00	89.11	23.45	77.58	50.09	380.02
УКУПНО:	113.25	4,478.25	136.36	25.09	78.05	39.54	543.48

КВАЛИТЕТ СУЂЕЊА

МАТЕРИЈА	БРОЈ РАЗМАТРАНИХ ЖАЛБИ	БРОЈ УКИНУТИХ ОДЛУКА	% УКИНУТИХ ОДЛУКА
И	11	4	36.36
ИВ	5	1	20.00
УКУПНО:	16	5	31.25

**СТАТИСТИЧКИ ПОДАЦИ О НЕРЕШЕНИМ СТАРИМ ПРЕДМЕТИМА
ПРЕМА ДАТУМУ ИНИЦИЈАЛНОГ АКТА**

Редни број	Материја	Број судија	УКУПНО У РАДУ (укупно нерешено на почетку + укупно примљено) 31.12.2012.	УКУПНО НЕРЕШЕНИХ СТАРИХ ПРЕДМЕТА на дан 31.12.2012.	ДУЖИНА ТРАЈАЊА НЕРЕШЕНИХ СТАРИХ ПРЕДМЕТА						% СТАРИХ ПРЕДМЕТА У ОДНОСУ НА УКУПНО У РАДУ	ПРОСЕЧНО СТАРИХ ПРЕДМЕТА ОСТАЛО У РАДУ ПО СУДИЈИ
					ОД 9 МЕСЕЦИ ДО 1 ГОДИНЕ (САМО ЗА КИ МАТЕРИЈУ)	ОД 1 ДО 2 ГОДИНЕ (САМО ЗА КИ МАТЕРИЈУ)	ОД 2 ДО 3	ОД 3 ДО 5	ОД 5 ДО 10	ПРЕКО 10		
1	П	8	3314	501			221	184	77	19	15,12	62,63
2	КИ	2	966	111	34	52	22	3			11,49	55,50
3	К	6	2062	335			118	176	40	1	16,25	55,83
4	О	4	2119	30			15	8	5	2	1,42	7,50
5	П1	4	1334	218			165	42	10	1	16,34	54,50
УКУПНО ОД 1-5		19	9795	1195	34	52	541	413	132	23	12,20	62,89
6	ИВ	4	16721	8078			5057	2707	312	2	48,31	2019,50
7	И	4	7192	3051			700	1494	814	43	42,42	762,75
УКУПНО 6+7		4	23913	11129	0	0	5757	4201	1126	45	46,54	2782,25
УКУПНО ЗА СВЕ МАТЕРИЈЕ		22	37496	12403	34	52	6336	4640	1268	73	33,08	563,77

ОСНОВНИ СУД У КРУШЕВЦУ

**СТАТИСТИЧКИ ПОДАЦИ О УКУПНИМ РЕЗУЛТАТИМА РАДА
ЗА СВЕ МАТЕРИЈЕ**

БРОЈ СУДИЈА	НЕРЕШЕНО НА ПОЧЕТКУ ИЗВЕШТАЈНОГ ПЕРИОДА	УКУПНО ПРИМЉЕНО ПРЕДМЕТА У ИЗВ. ПЕРИОДУ	УКУПАН БРОЈ ПРЕДМЕТА У РАДУ	УКУПНО РЕШЕНО	РЕШЕНО МЕРИТОРНОМ ОДЛУКОМ	УКУПНО НЕРЕШЕНО ПРЕДМЕТА НА КРАЈУ ИЗВЕШТАЈНОГ ПЕРИОДА	УКУПНО НЕРЕШЕНИХ СТАРИХ ПРЕДМЕТА ПРЕМА ДАТУМУ ПРИЈЕМА У СУД	УКУПНО НЕРЕШЕНИХ СТАРИХ ПРЕДМЕТА ПРЕМА ДАТУМУ ИНИЦИЈАЛНОГ АКТА
31	60,170	29,533	89,703	25,247	18,242	64,456	36,417	37,138

ПРОСЕЧАН ПРИЛИВ ПРЕДМЕТА ПО СУДИЈИ	ПРОСЕЧНО ПРЕДМЕТА ОСТАЛО У РАДУ ПО СУДИЈИ - НЕРЕШЕНИ	ПРОСЕЧНО РЕШЕНО ПРЕДМЕТА ПО СУДИЈИ	%РЕШЕНИХ ПРЕДМЕТА У ОДНОСУ НА УКУПНО У РАДУ	% МЕРИТОРНО РЕШЕНИХ	АЖУРНОСТ	ПРОСЕЧНО "УКУПНО У РАДУ" ПРЕДМЕТА ПО СУДИЈИ
86.61	2079.23	74.04	28.15	72.25	13.1	263.06

КВАЛИТЕТ СУЂЕЊА

БРОЈ РАЗМАТРАНИХ ЖАЛБИ	БРОЈ УКИНУТИХ ОДЛУКА	% УКИНУТИХ ОДЛУКА
1,903	452	23.75

**СТАТИСТИЧКИ ПОДАЦИ О УКУПНИМ РЕЗУЛТАТИМА РАДА
ЗА ПРЕТЕЖНО СУДЕЋЕ МАТЕРИЈЕ
(П, КИ, К, О, П1)**

БРОЈ СУДИЈА	НЕРЕШЕНО НА ПОЧЕТКУ ИЗВЕШТАЈНОГ ПЕРИОДА	УКУПНО ПРИМЉЕНО ПРЕДМЕТА У ИЗВ. ПЕРИОДУ	УКУПАН БРОЈ ПРЕДМЕТА У РАДУ	УКУПНО РЕШЕНО	РЕШЕНО МЕРИТОРНОМ ОДЛУКОМ	УКУПНО НЕРЕШЕНО ПРЕДМЕТА НА КРАЈУ ИЗВЕШТАЈНОГ ПЕРИОДА	УКУПНО НЕРЕШЕНИХ СТАРИХ ПРЕДМЕТА ПРЕМА ДАТУМУ ПРИЈЕМА У СУД	УКУПНО НЕРЕШЕНИХ СТАРИХ ПРЕДМЕТА ПРЕМА ДАТУМУ ИНИЦИЈАЛНОГ АКТА
27	12,670	9,514	22,184	11,096	8,971	11,088	3,436	4,091

ПРОСЕЧАН ПРИЛИВ ПРЕДМЕТА ПО СУДИЈИ	ПРОСЕЧНО ПРЕДМЕТА ОСТАЛО У РАДУ ПО СУДИЈИ - НЕРЕШЕНИ	ПРОСЕЧНО РЕШЕНО ПРЕДМЕТА ПО СУДИЈИ	%РЕШЕНИХ ПРЕДМЕТА У ОДНОСУ НА УКУПНО У РАДУ	% МЕРИТОРНО РЕШЕНИХ	АЖУРНОСТ	ПРОСЕЧНО "УКУПНО У РАДУ" ПРЕДМЕТА ПО СУДИЈИ
32.03	410.67	37.36	50.02	80.85	6.99	74.69

КВАЛИТЕТ СУЂЕЊА

БРОЈ РАЗМАТРАНИХ ЖАЛБИ	БРОЈ УКИНУТИХ ОДЛУКА	% УКИНУТИХ ОДЛУКА
1,698	406	23.91

**СТАТИСТИЧКИ ПОДАЦИ О УКУПНИМ РЕЗУЛТАТИМА РАДА
ЗА ПРЕТЕЖНО СУДЕЋЕ МАТЕРИЈЕ
(И, ИВ)**

БРОЈ СУДИЈА	НЕРЕШЕНО НА ПОЧЕТКУ ИЗВЕШТАЈНОГ ПЕРИОДА	УКУПНО ПРИМЉЕНО ПРЕДМЕТА У ИЗВ. ПЕРИОДУ	УКУПАН БРОЈ ПРЕДМЕТА У РАДУ	УКУПНО РЕШЕНО	РЕШЕНО МЕРИТОРНОМ ОДЛУКОМ	УКУПНО НЕРЕШЕНО ПРЕДМЕТА НА КРАЈУ ИЗВЕШТАЈНОГ ПЕРИОДА	УКУПНО НЕРЕШЕНИХ СТАРИХ ПРЕДМЕТА ПРЕМА ДАТУМУ ПРИЈЕМА У СУД	УКУПНО НЕРЕШЕНИХ СТАРИХ ПРЕДМЕТА ПРЕМА ДАТУМУ ИНИЦИЈАЛНОГ АКТА
2	46,055	13,657	59,712	8,094	5,296	51,618	32,765	32,795

ПРОСЕЧАН ПРИЛИВ ПРЕДМЕТА ПО СУДИЈИ	ПРОСЕЧНО ПРЕДМЕТА ОСТАЛО У РАДУ ПО СУДИЈИ - НЕРЕШЕНИ	ПРОСЕЧНО РЕШЕНО ПРЕДМЕТА ПО СУДИЈИ	%РЕШЕНИХ ПРЕДМЕТА У ОДНОСУ НА УКУПНО У РАДУ	% МЕРИТОРНО РЕШЕНИХ	АЖУРНОСТ	ПРОСЕЧНО "УКУПНО У РАДУ" ПРЕДМЕТА ПО СУДИЈИ
620.77	25809	367.91	13.56	65.43	22.68	2714.18

КВАЛИТЕТ СУЂЕЊА

МАТЕРИЈА	БРОЈ РАЗМАТРАНИХ ЖАЛБИ	БРОЈ УКИНУТИХ ОДЛУКА	% УКИНУТИХ ОДЛУКА
И			
ИВ			
УКУПНО:			

СТАТИСТИЧКИ ПОДАЦИ О РЕЗУЛТАТИМА РАДА
ЗА ПРЕТЕЖНО СУДЕЋЕ МАТЕРИЈЕ
(П, КИ, К, О, П1)

МАТЕРИЈА	БРОЈ СУДИЈА	НЕРЕШЕНО НА ПОЧЕТКУ ИЗВЕШТАЈНОГ ПЕРИОДА	УКУПНО ПРИМЉЕНО ПРЕДМЕТА У ИЗВ. ПЕРИОДУ	УКУПАН БРОЈ ПРЕДМЕТА У РАДУ	УКУПНО РЕШЕНО	РЕШЕНО МЕРИТОРНОМ ОДЛУКОМ	УКУПНО НЕРЕШЕНО ПРЕДМЕТА НА КРАЈУ ИЗВЕШТАЈНОГ ПЕРИОДА	УКУПНО НЕРЕШЕНИХ СТАРИХ ПРЕДМЕТА ПРЕМА ДАТУМУ ПРИЈЕМА У СУД	УКУПНО НЕРЕШЕНИХ СТАРИХ ПРЕДМЕТА ПРЕМА ДАТУМУ ИНИЦИЈАЛНОГ АКТА
П	12	4,488	2,753	7,241	3,928	2,745	3,313	1,007	1,380
КИ	2	712	721	1,433	841	836	592	205	205
К	9	3,512	1,844	5,356	1,867	1,714	3,489	1,112	1,313
О	1	2,476	3,241	5,717	3,400	2,846	2,317	556	574
П1	3	1,482	955	2,437	1,060	830	1,377	556	619
УКУПНО:	27	12,670	9,514	22,184	11,096	8,971	11,088	3,436	4,091

МАТЕРИЈА	ПРОСЕЧАН ПРИЛИВ ПРЕДМЕТА ПО СУДИЈИ	ПРОСЕЧНО ПРЕДМЕТА ОСТАЛО У РАДУ ПО СУДИЈИ - НЕРЕШЕНИ	ПРОСЕЧНО РЕШЕНО ПРЕДМЕТА ПО СУДИЈИ	%РЕШЕНИХ ПРЕДМЕТА У ОДНОСУ НА УКУПНО У РАДУ	% МЕРИТОРНО РЕШЕНИХ	АЖУРНОСТ	ПРОСЕЧНО "УКУПНО У РАДУ" ПРЕДМЕТА ПО СУДИЈИ
П	20.86	276.08	29.76	54.25	69.88	7.22	54.86
КИ	32.77	296.00	38.23	58.69	99.41	4.93	65.14
К	18.63	387.67	18.86	34.86	91.81	11.35	54.1
О	294.64	2,317.00	309.09	59.47	83.71	4.29	519.73
П1	28.94	459.00	32.12	43.50	78.30	8.65	73.85
УКУПНО:	32.03	410.67	37.36	50.02	80.85	6.99	74.69

КВАЛИТЕТ СУЂЕЊА

МАТЕРИЈА	БРОЈ РАЗМАТРАНИХ ЖАЛБИ	БРОЈ УКИНУТИХ ОДЛУКА	% УКИНУТИХ ОДЛУКА
П	525	145	27.62
КИ			
К	844	211	25.00
О	8	2	25.00
П1	321	48	14.95
УКУПНО:	1,698	406	23.91

СТАТИСТИЧКИ ПОДАЦИ О РЕЗУЛТАТИМА РАДА
ЗА ПРЕТЕЖНО СУДЕЋЕ МАТЕРИЈЕ
(И, ИВ)

МАТЕРИЈА	БРОЈ СУДИЈА	НЕРЕШЕНО НА ПОЧЕТКУ ИЗВЕШТАЈНОГ ПЕРИОДА	УКУПНО ПРИМЉЕНО ПРЕДМЕТА У ИЗВ. ПЕРИОДУ	УКУПАН БРОЈ ПРЕДМЕТА У РАДУ	УКУПНО РЕШЕНО	РЕШЕНО МЕРИТОРНОМ ОДЛУКОМ	УКУПНО НЕРЕШЕНО ПРЕДМЕТА НА КРАЈУ ИЗВЕШТАЈНОГ ПЕРИОДА	УКУПНО НЕРЕШЕНИХ СТАРИХ ПРЕДМЕТА ПРЕМА ДАТУМУ ПРИЈЕМА У СУД	УКУПНО НЕРЕШЕНИХ СТАРИХ ПРЕДМЕТА ПРЕМА ДАТУМУ ИНИЦИЈАЛНОГ АКТА
И	2	10,725	4,169	14,894	3,250	1,990	11,644	7,952	7,979
ИВ	2	35,330	9,488	44,818	4,844	3,306	39,974	24,813	24,816
УКУПНО:	2	46,055	13,657	59,712	8,094	5,296	51,618	32,765	32,795

МАТЕРИЈА	ПРОСЕЧАН ПРИЛИВ ПРЕДМЕТА ПО СУДИЈИ	ПРОСЕЧНО ПРЕДМЕТА ОСТАЛО У РАДУ ПО СУДИЈИ - НЕРЕШЕНИ	ПРОСЕЧНО РЕШЕНО ПРЕДМЕТА ПО СУДИЈИ	%РЕШЕНИХ ПРЕДМЕТА У ОДНОСУ НА УКУПНО У РАДУ	% МЕРИТОРНО РЕШЕНИХ	АЖУРНОСТ	ПРОСЕЧНО "УКУПНО У РАДУ" ПРЕДМЕТА ПО СУДИЈИ
И	189.50	5,822.00	147.73	21.82	61.23	16.76	677
ИВ	431.27	19,987.00	220.18	10.81	68.25	25.28	2037.18
УКУПНО:	620.77	25,809.00	367.91	13.56	65.43	22.68	2714.18

КВАЛИТЕТ СУЂЕЊА

Основни суд у Крушевцу није имао укинугих одлука у овим материјама.

СТАТИСТИЧКИ ПОДАЦИ О НЕРЕШЕНИМ СТАРИМ ПРЕДМЕТИМА
ПРЕМА ДАТУМУ ИНИЦИЈАЛНОГ АКТА

Редни број	Материја	Број судија	УКУПНО У РАДУ (укупно нерешено на почетку + укупно примљено) 31.12.2012.	УКУПНО НЕРЕШЕНИХ СТАРИХ ПРЕДМЕТА на дан 31.12.2012.	ДУЖИНА ТРАЈАЊА НЕРЕШЕНИХ СТАРИХ ПРЕДМЕТА					% СТАРИХ ПРЕДМЕТА У ОДНОСУ НА УКУПНО У РАДУ	ПРОСЕЧНО СТАРИХ ПРЕДМЕТА ОСТАЛО У РАДУ ПО СУДИЈИ	
					ОД 9 МЕСЕЦИ ДО 1 ГОДИНЕ (САМО ЗА КИ МАТЕРИЈУ)	ОД 1 ДО 2 ГОДИНЕ (САМО ЗА КИ МАТЕРИЈУ)	ОД 2 ДО 3	ОД 3 ДО 5	ОД 5 ДО 10			ПРЕКО 10
1	П	12	7.241	1.380			423	461	359	137	19,06	115,00
2	КИ	2	1.433	205	54	151					14,31	102,50
3	К	9	5.356	1.313			513	642	156	2	24,51	145,89
4	О	1	5.717	574			181	149	138	106	10,04	574,00
5	П1	3	2.437	619			454	83	42	40	25,40	206,33
УКУПНО ОД 1-5		27	22.184	4.091	54	151	1.571	1.335	695	285	18,44	151,52
6	ИВ	2	44.818	24.816			13.821	3.432	5.658	1.905	55,37	12408,00
7	И	2	14.894	7.979			984	2.672	3.146	1.177	53,57	3989,50
УКУПНО 6+7		2	59.712	32.795	0	0	14.805	6.104	8.804	3.082	54,92	16397,50
УКУПНО ЗА СВЕ МАТЕРИЈЕ		31	89.703	37.138	54	151	16.499	7.513	9.538	3.383	41,40	1198,00

ОСНОВНИ СУД У КРАЉЕВУ

СТАТИСТИЧКИ ПОДАЦИ О УКУПНИМ РЕЗУЛТАТИМА РАДА ЗА СВЕ МАТЕРИЈЕ

БРОЈ СУДИЈА	НЕРЕШЕНО НА ПОЧЕТКУ ИЗВЕШТАЈНОГ ПЕРИОДА	УКУПНО ПРИМЉЕНО ПРЕДМЕТА У ИЗВ. ПЕРИОДУ	УКУПАН БРОЈ ПРЕДМЕТА У РАДУ	УКУПНО РЕШЕНО	РЕШЕНО МЕРИТОРНОМ ОДЛУКОМ	УКУПНО НЕРЕШЕНО ПРЕДМЕТА НА КРАЈУ ИЗВЕШТАЈНОГ ПЕРИОДА	УКУПНО НЕРЕШЕНИХ СТАРИХ ПРЕДМЕТА ПРЕМА ДАТУМУ ПРИЈЕМА У СУД	УКУПНО НЕРЕШЕНИХ СТАРИХ ПРЕДМЕТА ПРЕМА ДАТУМУ ИНИЦИЈАЛНОГ АКТА
27	54,228	24,468	78,696	30,761	18,263	47,935	23,087	24,244

ПРОСЕЧАН ПРИЛИВ ПРЕДМЕТА ПО СУДИЈИ	ПРОСЕЧНО ПРЕДМЕТА ОСТАЛО У РАДУ ПО СУДИЈИ - НЕРЕШЕНИ	ПРОСЕЧНО РЕШЕНО ПРЕДМЕТА ПО СУДИЈИ	%РЕШЕНИХ ПРЕДМЕТА У ОДНОСУ НА УКУПНО У РАДУ	% МЕРИТОРНО РЕШЕНИХ	АЖУРНОСТ	ПРОСЕЧНО "УКУПНО У РАДУ" ПРЕДМЕТА ПО СУДИЈИ
82.38	1775.37	103.57	39.09	59.37	21.55	264.97

КВАЛИТЕТ СУЂЕЊА

БРОЈ РАЗМАТРАНИХ ЖАЛБИ	БРОЈ УКИНУТИХ ОДЛУКА	% УКИНУТИХ ОДЛУКА
1,814	453	24.97

СТАТИСТИЧКИ ПОДАЦИ О УКУПНИМ РЕЗУЛТАТИМА РАДА ЗА ПРЕТЕЖНО СУДЕЋЕ МАТЕРИЈЕ (П, КИ, К, О, П1)

БРОЈ СУДИЈА	НЕРЕШЕНО НА ПОЧЕТКУ ИЗВЕШТАЈНОГ ПЕРИОДА	УКУПНО ПРИМЉЕНО ПРЕДМЕТА У ИЗВ. ПЕРИОДУ	УКУПАН БРОЈ ПРЕДМЕТА У РАДУ	УКУПНО РЕШЕНО	РЕШЕНО МЕРИТОРНОМ ОДЛУКОМ	УКУПНО НЕРЕШЕНО ПРЕДМЕТА НА КРАЈУ ИЗВЕШТАЈНОГ ПЕРИОДА	УКУПНО НЕРЕШЕНИХ СТАРИХ ПРЕДМЕТА ПРЕМА ДАТУМУ ПРИЈЕМА У СУД	УКУПНО НЕРЕШЕНИХ СТАРИХ ПРЕДМЕТА ПРЕМА ДАТУМУ ИНИЦИЈАЛНОГ АКТА
26	12,093	8,919	21,012	11,927	8,013	9,085	2,056	2,780

ПРОСЕЧАН ПРИЛИВ ПРЕДМЕТА ПО СУДИЈИ	ПРОСЕЧНО ПРЕДМЕТА ОСТАЛО У РАДУ ПО СУДИЈИ - НЕРЕШЕНИ	ПРОСЕЧНО РЕШЕНО ПРЕДМЕТА ПО СУДИЈИ	%РЕШЕНИХ ПРЕДМЕТА У ОДНОСУ НА УКУПНО У РАДУ	% МЕРИТОРНО РЕШЕНИХ	АЖУРНОСТ	ПРОСЕЧНО "УКУПНО У РАДУ" ПРЕДМЕТА ПО СУДИЈИ
31.19	349.42	41.7	56.76	67.18	11.2	73.47

КВАЛИТЕТ СУЂЕЊА

БРОЈ РАЗМАТРАНИХ ЖАЛБИ	БРОЈ УКИНУТИХ ОДЛУКА	% УКИНУТИХ ОДЛУКА
1,603	421	26.26

**СТАТИСТИЧКИ ПОДАЦИ О УКУПНИМ РЕЗУЛТАТИМА РАДА
ЗА ПРЕТЕЖНО СУДЕЋЕ МАТЕРИЈЕ
(И, ИВ)**

БРОЈ СУДИЈА	НЕРЕШЕНО НА ПОЧЕТКУ ИЗВЕШТАЈНОГ ПЕРИОДА	УКУПНО ПРИМЉЕНО ПРЕДМЕТА У ИЗВ. ПЕРИОДУ	УКУПАН БРОЈ ПРЕДМЕТА У РАДУ	УКУПНО РЕШЕНО	РЕШЕНО МЕРИТОРНОМ ОДЛУКОМ	УКУПНО НЕРЕШЕНО ПРЕДМЕТА НА КРАЈУ ИЗВЕШТАЈНОГ ПЕРИОДА	УКУПНО НЕРЕШЕНИХ СТАРИХ ПРЕДМЕТА ПРЕМА ДАТУМУ ПРИЈЕМА У СУД	УКУПНО НЕРЕШЕНИХ СТАРИХ ПРЕДМЕТА ПРЕМА ДАТУМУ ИНИЦИЈАЛНОГ АКТА
5	40,855	10,085	50,940	13,477	7,017	37,463	20,999	21,360

ПРОСЕЧАН ПРИЛИВ ПРЕДМЕТА ПО СУДИЈИ	ПРОСЕЧНО ПРЕДМЕТА ОСТАЛО У РАДУ ПО СУДИЈИ - НЕРЕШЕНИ	ПРОСЕЧНО РЕШЕНО ПРЕДМЕТА ПО СУДИЈИ	%РЕШЕНИХ ПРЕДМЕТА У ОДНОСУ НА УКУПНО У РАДУ	% МЕРИТОРНО РЕШЕНИХ	АЖУРНОСТ	ПРОСЕЧНО "УКУПНО У РАДУ" ПРЕДМЕТА ПО СУДИЈИ
183.36	7492.6	245.04	26.46	52.07	40.86	926.18

КВАЛИТЕТ СУЋЕЊА

БРОЈ РАЗМАТРАНИХ ЖАЛБИ	БРОЈ УКИНУТИХ ОДЛУКА	% УКИНУТИХ ОДЛУКА

**СТАТИСТИЧКИ ПОДАЦИ О РЕЗУЛТАТИМА РАДА
ЗА ПРЕТЕЖНО СУДЕЋЕ МАТЕРИЈЕ
(П, КИ, К, О, П1)**

МАТЕРИЈА	БРОЈ СУДИЈА	НЕРЕШЕНО НА ПОЧЕТКУ ИЗВЕШТАЈНОГ ПЕРИОДА	УКУПНО ПРИМЉЕНО ПРЕДМЕТА У ИЗВ. ПЕРИОДУ	УКУПАН БРОЈ ПРЕДМЕТА У РАДУ	УКУПНО РЕШЕНО	РЕШЕНО МЕРИТОРНОМ ОДЛУКОМ	УКУПНО НЕРЕШЕНО ПРЕДМЕТА НА КРАЈУ ИЗВЕШТАЈНОГ ПЕРИОДА	УКУПНО НЕРЕШЕНИХ СТАРИХ ПРЕДМЕТА ПРЕМА ДАТУМУ ПРИЈЕМА У СУД	УКУПНО НЕРЕШЕНИХ СТАРИХ ПРЕДМЕТА ПРЕМА ДАТУМУ ИНИЦИЈАЛНОГ АКТА
П	12	2,902	2,941	5,843	3,071	2,078	2,772	324	758
КИ	4	1,446	877	2,323	1,315	1,249	1,008	515	523
К	7	4,287	1,433	5,720	3,287	1,844	2,433	749	861
О	12	1,971	2,224	4,195	2,900	2,067	1,295	213	226
П1	6	1,487	1,444	2,931	1,354	775	1,577	255	412
УКУПНО:	26	12,093	8,919	21,012	11,927	8,013	9,085	2,056	2,780

МАТЕРИЈА	ПРОСЕЧАН ПРИЛИВ ПРЕДМЕТА ПО СУДИЈИ	ПРОСЕЧНО ПРЕДМЕТА ОСТАЛО У РАДУ ПО СУДИЈИ - НЕРЕШЕНИ	ПРОСЕЧНО РЕШЕНО ПРЕДМЕТА ПО СУДИЈИ	%РЕШЕНИХ ПРЕДМЕТА У ОДНОСУ НА УКУПНО У РАДУ	% МЕРИТОРНО РЕШЕНИХ	АЖУРНОСТ	ПРОСЕЧНО "УКУПНО У РАДУ" ПРЕДМЕТА ПО СУДИЈИ
П	22.28	231.00	23.27	52.56	67.67	10.37	44.27
КИ	19.93	252.00	29.89	56.61	94.98	12.64	52.8
К	18.61	347.57	42.69	57.47	56.10	18.68	74.29
О	16.85	107.92	21.97	69.13	71.28	6.41	31.78
П1	21.88	262.83	20.52	46.20	57.24	12.01	44.41
УКУПНО:	31.19	349.42	41.70	56.76	67.18	11.20	73.47

КВАЛИТЕТ СУЂЕЊА

МАТЕРИЈА	БРОЈ РАЗМАТРАНИХ ЖАЛБИ	БРОЈ УКИНУТИХ ОДЛУКА	% УКИНУТИХ ОДЛУКА
П	706	203	28.75
КИ			
К	490	122	24.90
О	20	7	35.00
П1	387	89	23.00
УКУПНО:	1,603	421	26.26

СТАТИСТИЧКИ ПОДАЦИ О РЕЗУЛТАТИМА РАДА ЗА ПРЕТЕЖНО СУДЕЋЕ МАТЕРИЈЕ (И, ИВ)

МАТЕРИЈА	БРОЈ СУДИЈА	НЕРЕШЕНО НА ПОЧЕТКУ ИЗВЕШТАЈНОГ ПЕРИОДА	УКУПНО ПРИМЉЕНО ПРЕДМЕТА У ИЗВ. ПЕРИОДУ	УКУПАН БРОЈ ПРЕДМЕТА У РАДУ	УКУПНО РЕШЕНО	РЕШЕНО МЕРИТОРНОМ ОДЛУКОМ	УКУПНО НЕРЕШЕНО ПРЕДМЕТА НА КРАЈУ ИЗВЕШТАЈНОГ ПЕРИОДА	УКУПНО НЕРЕШЕНИХ СТАРИХ ПРЕДМЕТА ПРЕМА ДАТУМУ ПРИЈЕМА У СУД	УКУПНО НЕРЕШЕНИХ СТАРИХ ПРЕДМЕТА ПРЕМА ДАТУМУ ИНИЦИЈАЛНОГ АКТА
И	5	7,129	4,980	12,109	5,103	3,271	7,006	3,233	3,462
ИВ	5	33,726	5,105	38,831	8,374	3,746	30,457	17,766	17,898
УКУПНО:	5	40,855	10,085	50,940	13,477	7,017	37,463	20,999	21,360

МАТЕРИЈА	ПРОСЕЧАН ПРИЛИВ ПРЕДМЕТА ПО СУДИЈИ	ПРОСЕЧНО ПРЕДМЕТА ОСТАЛО У РАДУ ПО СУДИЈИ - НЕРЕШЕНИ	ПРОСЕЧНО РЕШЕНО ПРЕДМЕТА ПО СУДИЈИ	%РЕШЕНИХ ПРЕДМЕТА У ОДНОСУ НА УКУПНО У РАДУ	% МЕРИТОРНО РЕШЕНИХ	АЖУРНОСТ	ПРОСЕЧНО "УКУПНО У РАДУ" ПРЕДМЕТА ПО СУДИЈИ
И	90.55	1,401.20	92.78	42.14	64.10	15.48	220.16
ИВ	92.82	6,091.40	152.25	21.57	44.73	65.63	706.02
УКУПНО:	183.36	7,492.60	245.04	26.46	52.07	40.86	926.18

КВАЛИТЕТ СУЂЕЊА

МАТЕРИЈА	БРОЈ РАЗМАТРАНИХ ЖАЛБИ	БРОЈ УКИНУТИХ ОДЛУКА	% УКИНУТИХ ОДЛУКА
И			
ИВ			
УКУПНО:			

**СТАТИСТИЧКИ ПОДАЦИ О НЕРЕШЕНИМ СТАРИМ ПРЕДМЕТИМА
ПРЕМА ДАТУМУ ИНИЦИЈАЛНОГ АКТА**

Редн и број	Материја	Број судија	УКУПНО У РАДУ (укупно нерешено на почетку + укупно примљено) 31.12.2012.	УКУПНО НЕРЕШЕНИХ СТАРИХ ПРЕДМЕТА на дан 31.12.2012.	ДУЖИНА ТРАЈАЊА НЕРЕШЕНИХ СТАРИХ ПРЕДМЕТА						% СТАРИХ ПРЕДМЕТА У ОДНОСУ НА УКУПНО У РАДУ	ПРОСЕЧНО СТАРИХ ПРЕДМЕТА ОСТАЛО У РАДУ ПО СУДИЈИ
					ОД 9 МЕСЕЦИ ДО 1 ГОДИНЕ (САМО ЗА КИ МАТЕРИЈУ)	ОД 1 ДО 2 ГОДИНЕ (САМО ЗА КИ МАТЕРИЈУ)	ОД 2 ДО 3	ОД 3 ДО 5	ОД 5 ДО 10	ПРЕКО 10		
1	П	12	5.843	758			345	293	100	20	12,97	63,17
2	КИ	4	2.323	523	180	232	14	2	10	85	22,51	130,75
3	К	7	5.720	861			230	263	71	297	15,05	123,00
4	О	12	4.195	226			68	49	35	74	5,39	18,83
5	П1	6	2.931	412			294	92	11	15	14,06	68,67
УКУПНО ОД 1-5		26	21.012	2.780	180	232	951	699	227	491	13,23	106,92
6	Ив	5	38.831	17.898			7.452	6.770	3.522	154	46,09	3579,60
7	И	5	12.109	3.462			560	1.460	1.210	232	28,59	692,40
УКУПНО 6+7		5	50.940	21.360	0	0	8.012	8.230	4.732	386	41,93	4272,00
УКУПНО ЗА СВЕ МАТЕРИЈЕ		27	78.696	24.244	180	232	8.996	8.960	4.980	896	30,81	897,93

ОСНОВНИ СУД У НОВОМ ПАЗАРУ

**СТАТИСТИЧКИ ПОДАЦИ О УКУПНИМ РЕЗУЛТАТИМА РАДА
ЗА СВЕ МАТЕРИЈЕ**

БРОЈ СУДИЈА	НЕРЕШЕНО НА ПОЧЕТКУ ИЗВЕШТАЈНОГ ПЕРИОДА	УКУПНО ПРИМЉЕНО ПРЕДМЕТА У ИЗВ. ПЕРИОДУ	УКУПАН БРОЈ ПРЕДМЕТА У РАДУ	УКУПНО РЕШЕНО	РЕШЕНО МЕРИТОРНОМ ОДЛУКОМ	УКУПНО НЕРЕШЕНО ПРЕДМЕТА НА КРАЈУ ИЗВЕШТАЈНОГ ПЕРИОДА	УКУПНО НЕРЕШЕНИХ СТАРИХ ПРЕДМЕТА ПРЕМА ДАТУМУ ПРИЈЕМА У СУД	УКУПНО НЕРЕШЕНИХ СТАРИХ ПРЕДМЕТА ПРЕМА ДАТУМУ ИНИЦИЈАЛНОГ АКТА
21	37,174	16,241	53,415	16,608	10,840	36,807	20,717	20,936

ПРОСЕЧАН ПРИЛИВ ПРЕДМЕТА ПО СУДИЈИ	ПРОСЕЧНО ПРЕДМЕТА ОСТАЛО У РАДУ ПО СУДИЈИ - НЕРЕШЕНИ	ПРОСЕЧНО РЕШЕНО ПРЕДМЕТА ПО СУДИЈИ	%РЕШЕНИХ ПРЕДМЕТА У ОДНОСУ НА УКУПНО У РАДУ	% МЕРИТОРНО РЕШЕНИХ	АЖУРНОСТ	ПРОСЕЧНО "УКУПНО У РАДУ" ПРЕДМЕТА ПО СУДИЈИ
70.31	1752.71	71.9	31.09	65.27	24.93	231.23

КВАЛИТЕТ СУЂЕЊА

БРОЈ РАЗМАТРАНИХ ЖАЛБИ	БРОЈ УКИНУТИХ ОДЛУКА	% УКИНУТИХ ОДЛУКА
1,329	365	27.46

**СТАТИСТИЧКИ ПОДАЦИ О УКУПНИМ РЕЗУЛТАТИМА РАДА
ЗА ПРЕТЕЖНО СУДЕЋЕ МАТЕРИЈЕ
(П, КИ, К, О, П1)**

БРОЈ СУДИЈА	НЕРЕШЕНО НА ПОЧЕТКУ ИЗВЕШТАЈНОГ ПЕРИОДА	УКУПНО ПРИМЉЕНО ПРЕДМЕТА У ИЗВ. ПЕРИОДУ	УКУПАН БРОЈ ПРЕДМЕТА У РАДУ	УКУПНО РЕШЕНО	РЕШЕНО МЕРИТОРНОМ ОДЛУКОМ	УКУПНО НЕРЕШЕНО ПРЕДМЕТА НА КРАЈУ ИЗВЕШТАЈНОГ ПЕРИОДА	УКУПНО НЕРЕШЕНИХ СТАРИХ ПРЕДМЕТА ПРЕМА ДАТУМУ ПРИЈЕМА У СУД	УКУПНО НЕРЕШЕНИХ СТАРИХ ПРЕДМЕТА ПРЕМА ДАТУМУ ИНИЦИЈАЛНОГ АКТА
16	8,671	7,179	15,850	7,350	5,621	8,500	2,313	2,477

ПРОСЕЧАН ПРИЛИВ ПРЕДМЕТА ПО СУДИЈИ	ПРОСЕЧНО ПРЕДМЕТА ОСТАЛО У РАДУ ПО СУДИЈИ - НЕРЕШЕНИ	ПРОСЕЧНО РЕШЕНО ПРЕДМЕТА ПО СУДИЈИ	%РЕШЕНИХ ПРЕДМЕТА У ОДНОСУ НА УКУПНО У РАДУ	% МЕРИТОРНО РЕШЕНИХ	АЖУРНОСТ	ПРОСЕЧНО "УКУПНО У РАДУ" ПРЕДМЕТА ПО СУДИЈИ
40.79	531.25	41.76	46.37	76.48	13.02	90.06

КВАЛИТЕТ СУЋЕЊА

БРОЈ РАЗМАТРАНИХ ЖАЛБИ	БРОЈ УКИНУТИХ ОДЛУКА	% УКИНУТИХ ОДЛУКА
1,191	323	27.12

**СТАТИСТИЧКИ ПОДАЦИ О УКУПНИМ РЕЗУЛТАТИМА РАДА
ЗА ПРЕТЕЖНО СУДЕЋЕ МАТЕРИЈЕ
(И, ИВ)**

БРОЈ СУДИЈА	НЕРЕШЕНО НА ПОЧЕТКУ ИЗВЕШТАЈНОГ ПЕРИОДА	УКУПНО ПРИМЉЕНО ПРЕДМЕТА У ИЗВ. ПЕРИОДУ	УКУПАН БРОЈ ПРЕДМЕТА У РАДУ	УКУПНО РЕШЕНО	РЕШЕНО МЕРИТОРНОМ ОДЛУКОМ	УКУПНО НЕРЕШЕНО ПРЕДМЕТА НА КРАЈУ ИЗВЕШТАЈНОГ ПЕРИОДА	УКУПНО НЕРЕШЕНИХ СТАРИХ ПРЕДМЕТА ПРЕМА ДАТУМУ ПРИЈЕМА У СУД	УКУПНО НЕРЕШЕНИХ СТАРИХ ПРЕДМЕТА ПРЕМА ДАТУМУ ИНИЦИЈАЛНОГ АКТА
5	27,292	6,037	33,329	6,331	3,318	26,998	17,959	18,007

ПРОСЕЧАН ПРИЛИВ ПРЕДМЕТА ПО СУДИЈИ	ПРОСЕЧНО ПРЕДМЕТА ОСТАЛО У РАДУ ПО СУДИЈИ - НЕРЕШЕНИ	ПРОСЕЧНО РЕШЕНО ПРЕДМЕТА ПО СУДИЈИ	%РЕШЕНИХ ПРЕДМЕТА У ОДНОСУ НА УКУПНО У РАДУ	% МЕРИТОРНО РЕШЕНИХ	АЖУРНОСТ	ПРОСЕЧНО "УКУПНО У РАДУ" ПРЕДМЕТА ПО СУДИЈИ
109.76	5399.6	115.11	19	52.41	49.19	605.98

КВАЛИТЕТ СУЋЕЊА

БРОЈ РАЗМАТРАНИХ ЖАЛБИ	БРОЈ УКИНУТИХ ОДЛУКА	% УКИНУТИХ ОДЛУКА
29	9	31.03

СТАТИСТИЧКИ ПОДАЦИ О РЕЗУЛТАТИМА РАДА
ЗА ПРЕТЕЖНО СУДЕЋЕ МАТЕРИЈЕ
(П, КИ, К, О, П1)

МАТЕРИЈА	БРОЈ СУДИЈА	НЕРЕШЕНО НА ПОЧЕТКУ ИЗВЕШТАЈНОГ ПЕРИОДА	УКУПНО ПРИМЉЕНО ПРЕДМЕТА У ИЗВ. ПЕРИОДУ	УКУПАН БРОЈ ПРЕДМЕТА У РАДУ	УКУПНО РЕШЕНО	РЕШЕНО МЕРИТОРНОМ ОДЛУКОМ	УКУПНО НЕРЕШЕНО ПРЕДМЕТА НА КРАЈУ ИЗВЕШТАЈНОГ ПЕРИОДА	УКУПНО НЕРЕШЕНИХ СТАРИХ ПРЕДМЕТА ПРЕМА ДАТУМУ ПРИЈЕМА У СУД	УКУПНО НЕРЕШЕНИХ СТАРИХ ПРЕДМЕТА ПРЕМА ДАТУМУ ИНИЦИЈАЛНОГ АКТА
П	10	2,891	2,086	4,977	2,837	1,769	2,140	517	558
КИ	6	931	1,063	1,994	1,024	1,011	970	373	373
К	6	3,296	1,693	4,989	1,337	1,261	3,652	995	1,100
О	5	823	1,225	2,048	1,285	1,035	763	351	354
П1	10	730	1,112	1,842	867	545	975	77	92
УКУПНО:	16	8,671	7,179	15,850	7,350	5,621	8,500	2,313	2,477

МАТЕРИЈА	ПРОСЕЧАН ПРИЛИВ ПРЕДМЕТА ПО СУДИЈИ	ПРОСЕЧНО ПРЕДМЕТА ОСТАЛО У РАДУ ПО СУДИЈИ - НЕРЕШЕНИ	ПРОСЕЧНО РЕШЕНО ПРЕДМЕТА ПО СУДИЈИ	%РЕШЕНИХ ПРЕДМЕТА У ОДНОСУ НА УКУПНО У РАДУ	% МЕРИТОРНО РЕШЕНИХ	АЖУРНОСТ	ПРОСЕЧНО "УКУПНО У РАДУ" ПРЕДМЕТА ПО СУДИЈИ
П	18.96	214.00	25.79	57.00	62.35	11.28	45.25
КИ	16.11	161.67	15.52	51.35	98.73	10.04	30.21
К	25.65	608.67	20.26	26.80	94.32	23.73	75.59
О	22.27	152.60	23.36	62.74	80.54	6.85	37.24
П1	10.11	97.50	7.88	47.07	62.86	9.64	16.75
УКУПНО:	40.79	531.25	41.76	46.37	76.48	13.02	90.06

КВАЛИТЕТ СУЂЕЊА

МАТЕРИЈА	БРОЈ РАЗМАТРАНИХ ЖАЛБИ	БРОЈ УКИНУТИХ ОДЛУКА	% УКИНУТИХ ОДЛУКА
П	596	120	20.13
КИ			
К	366	115	31.42
О	12	7	58.33
П1	217	81	37.33
УКУПНО:	1,191	323	27.12

**СТАТИСТИЧКИ ПОДАЦИ О РЕЗУЛТАТИМА РАДА
ЗА ПРЕТЕЖНО СУДЕЋЕ МАТЕРИЈЕ
(И, ИВ)**

МАТЕРИЈА	БРОЈ СУДИЈА	НЕРЕШЕНО НА ПОЧЕТКУ ИЗВЕШТАЈНОГ ПЕРИОДА	УКУПНО ПРИМЉЕНО ПРЕДМЕТА У ИЗВ. ПЕРИОДУ	УКУПАН БРОЈ ПРЕДМЕТА У РАДУ	УКУПНО РЕШЕНО	РЕШЕНО МЕРИТОРНОМ ОДЛУКОМ	УКУПНО НЕРЕШЕНО ПРЕДМЕТА НА КРАЈУ ИЗВЕШТАЈНОГ ПЕРИОДА	УКУПНО НЕРЕШЕНИХ СТАРИХ ПРЕДМЕТА ПРЕМА ДАТУМУ ПРИЈЕМА У СУД	УКУПНО НЕРЕШЕНИХ СТАРИХ ПРЕДМЕТА ПРЕМА ДАТУМУ ИНИЦИЈАЛНОГ АКТА
И	5	4,390	3,405	7,795	2,575	1,257	5,220	2,639	2,672
ИВ	5	22,902	2,632	25,534	3,756	2,061	21,778	15,320	15,335
УКУПНО:	5	27,292	6,037	33,329	6,331	3,318	26,998	17,959	18,007

МАТЕРИЈА	ПРОСЕЧАН ПРИЛИВ ПРЕДМЕТА ПО СУДИЈИ	ПРОСЕЧНО ПРЕДМЕТА ОСТАЛО У РАДУ ПО СУДИЈИ - НЕРЕШЕНИ	ПРОСЕЧНО РЕШЕНО ПРЕДМЕТА ПО СУДИЈИ	%РЕШЕНИХ ПРЕДМЕТА У ОДНОСУ НА УКУПНО У РАДУ	% МЕРИТОРНО РЕШЕНИХ	АЖУРНОСТ	ПРОСЕЧНО "УКУПНО У РАДУ" ПРЕДМЕТА ПО СУДИЈИ
И	61.91	1,044.00	46.82	33.03	48.82	16.86	141.73
ИВ	47.85	4,355.60	68.29	14.71	54.87	91.02	464.25
УКУПНО:	109.76	5,399.60	115.11	19.00	52.41	49.19	605.98

КВАЛИТЕТ СУЂЕЊА

МАТЕРИЈА	БРОЈ РАЗМАТРАНИХ ЖАЛБИ	БРОЈ УКИНУТИХ ОДЛУКА	% УКИНУТИХ ОДЛУКА
И	22	7	31.82
ИВ	7	2	28.57
УКУПНО:	29	9	31.03

**СТАТИСТИЧКИ ПОДАЦИ О НЕРЕШЕНИМ СТАРИМ ПРЕДМЕТИМА
ПРЕМА ДАТУМУ ИНИЦИЈАЛНОГ АКТА**

Редни број	Материја	Број судија	УКУПНО У РАДУ (укупно нерешено на почетку + укупно примљено) 31.12.2012.	УКУПНО НЕРЕШЕНИХ СТАРИХ ПРЕДМЕТА на дан 31.12.2012.	ДУЖИНА ТРАЈАЊА НЕРЕШЕНИХ СТАРИХ ПРЕДМЕТА						% СТАРИХ ПРЕДМЕТА У ОДНОСУ НА УКУПНО У РАДУ	ПРОСЕЧНО СТАРИХ ПРЕДМЕТА ОСТАЛО У РАДУ ПО СУДИЈИ
					ОД 9 МЕСЕЦИ ДО 1 ГОДИНЕ (САМО ЗА КИ МАТЕРИЈУ)	ОД 1 ДО 2 ГОДИНЕ (САМО ЗА КИ МАТЕРИЈУ)	ОД 2 ДО 3	ОД 3 ДО 5	ОД 5 ДО 10	ПРЕКО 10		
1	П	10	4.977	558			193	199	138	28	11,21	55,80
2	КИ	6	1.994	373	52	189	40	80	12		18,71	62,17
3	К	6	4.989	1.100			568	476	56		22,05	183,33
4	О	5	2.048	354			106	94	124	30	17,29	70,80
5	П1	10	1.842	92			44	37	9	2	4,99	9,20
УКУПНО ОД 1-5		16	15.850	2.477	52	189	951	886	339	60	15,63	154,81
6	Ив	5	25.534	15.335			5.747	6.300	3.153	135	60,06	3067,00
7	И	5	7.795	2.672			464	1.348	820	40	34,28	534,40
УКУПНО 6+7		5	33.329	18.007	0	0	6.211	7.648	3.973	175	54,03	3601,40
УКУПНО ЗА СВЕ МАТЕРИЈЕ		21	53.415	20.936	52	189	7.263	8.665	4.482	285	39,19	996,95

ОСНОВНИ СУД У ЧАЧКУ

СТАТИСТИЧКИ ПОДАЦИ О УКУПНИМ РЕЗУЛТАТИМА РАДА ЗА СВЕ МАТЕРИЈЕ

БРОЈ СУДИЈА	НЕРЕШЕНО НА ПОЧЕТКУ ИЗВЕШТАЈНОГ ПЕРИОДА	УКУПНО ПРИМЉЕНО ПРЕДМЕТА У ИЗВ. ПЕРИОДУ	УКУПАН БРОЈ ПРЕДМЕТА У РАДУ	УКУПНО РЕШЕНО	РЕШЕНО МЕРИТОРНОМ ОДЛУКОМ	УКУПНО НЕРЕШЕНО ПРЕДМЕТА НА КРАЈУ ИЗВЕШТАЈНОГ ПЕРИОДА	УКУПНО НЕРЕШЕНИХ СТАРИХ ПРЕДМЕТА ПРЕМА ДАТУМУ ПРИЈЕМА У СУД	УКУПНО НЕРЕШЕНИХ СТАРИХ ПРЕДМЕТА ПРЕМА ДАТУМУ ИНИЦИЈАЛНОГ АКТА
28	62,378	24,148	86,526	18,753	13,669	67,773	43,359	44,411

ПРОСЕЧАН ПРИЛИВ ПРЕДМЕТА ПО СУДИЈИ	ПРОСЕЧНО ПРЕДМЕТА ОСТАЛО У РАДУ ПО СУДИЈИ - НЕРЕШЕНИ	ПРОСЕЧНО РЕШЕНО ПРЕДМЕТА ПО СУДИЈИ	%РЕШЕНИХ ПРЕДМЕТА У ОДНОСУ НА УКУПНО У РАДУ	% МЕРИТОРНО РЕШЕНИХ	АЖУРНОСТ	ПРОСЕЧНО "УКУПНО У РАДУ" ПРЕДМЕТА ПО СУДИЈИ
78.4	2420.46	60.89	21.67	72.89	30.87	280.93

КВАЛИТЕТ СУЂЕЊА

БРОЈ РАЗМАТРАНИХ ЖАЛБИ	БРОЈ УКИНУТИХ ОДЛУКА	% УКИНУТИХ ОДЛУКА
1,278	244	19.09

СТАТИСТИЧКИ ПОДАЦИ О УКУПНИМ РЕЗУЛТАТИМА РАДА ЗА ПРЕТЕЖНО СУДЕЋЕ МАТЕРИЈЕ (П, КИ, К, О, П1)

БРОЈ СУДИЈА	НЕРЕШЕНО НА ПОЧЕТКУ ИЗВЕШТАЈНОГ ПЕРИОДА	УКУПНО ПРИМЉЕНО ПРЕДМЕТА У ИЗВ. ПЕРИОДУ	УКУПАН БРОЈ ПРЕДМЕТА У РАДУ	УКУПНО РЕШЕНО	РЕШЕНО МЕРИТОРНОМ ОДЛУКОМ	УКУПНО НЕРЕШЕНО ПРЕДМЕТА НА КРАЈУ ИЗВЕШТАЈНОГ ПЕРИОДА	УКУПНО НЕРЕШЕНИХ СТАРИХ ПРЕДМЕТА ПРЕМА ДАТУМУ ПРИЈЕМА У СУД	УКУПНО НЕРЕШЕНИХ СТАРИХ ПРЕДМЕТА ПРЕМА ДАТУМУ ИНИЦИЈАЛНОГ АКТА
24	7,542	8,700	16,242	10,295	8,211	5,947	1,380	1,930

ПРОСЕЧАН ПРИЛИВ ПРЕДМЕТА ПО СУДИЈИ	ПРОСЕЧНО ПРЕДМЕТА ОСТАЛО У РАДУ ПО СУДИЈИ - НЕРЕШЕНИ	ПРОСЕЧНО РЕШЕНО ПРЕДМЕТА ПО СУДИЈИ	%РЕШЕНИХ ПРЕДМЕТА У ОДНОСУ НА УКУПНО У РАДУ	% МЕРИТОРНО РЕШЕНИХ	АЖУРНОСТ	ПРОСЕЧНО "УКУПНО У РАДУ" ПРЕДМЕТА ПО СУДИЈИ
32.95	247.79	39	63.39	79.76	7.52	61.52

КВАЛИТЕТ СУЂЕЊА

БРОЈ РАЗМАТРАНИХ ЖАЛБИ	БРОЈ УКИНУТИХ ОДЛУКА	% УКИНУТИХ ОДЛУКА
1,233	238	19.3

**СТАТИСТИЧКИ ПОДАЦИ О УКУПНИМ РЕЗУЛТАТИМА РАДА
ЗА ПРЕТЕЖНО СУДЕЋЕ МАТЕРИЈЕ
(И, ИВ)**

БРОЈ СУДИЈА	НЕРЕШЕНО НА ПОЧЕТКУ ИЗВЕШТАЈНОГ ПЕРИОДА	УКУПНО ПРИМЉЕНО ПРЕДМЕТА У ИЗВ. ПЕРИОДУ	УКУПАН БРОЈ ПРЕДМЕТА У РАДУ	УКУПНО РЕШЕНО	РЕШЕНО МЕРИТОРНОМ ОДЛУКОМ	УКУПНО НЕРЕШЕНО ПРЕДМЕТА НА КРАЈУ ИЗВЕШТАЈНОГ ПЕРИОДА	УКУПНО НЕРЕШЕНИХ СТАРИХ ПРЕДМЕТА ПРЕМА ДАТУМУ ПРИЈЕМА У СУД	УКУПНО НЕРЕШЕНИХ СТАРИХ ПРЕДМЕТА ПРЕМА ДАТУМУ ИНИЦИЈАЛНОГ АКТА
2	54,108	11,524	65,632	4,545	2,956	61,087	41,837	42,282

ПРОСЕЧАН ПРИЛИВ ПРЕДМЕТА ПО СУДИЈИ	ПРОСЕЧНО ПРЕДМЕТА ОСТАЛО У РАДУ ПО СУДИЈИ - НЕРЕШЕНИ	ПРОСЕЧНО РЕШЕНО ПРЕДМЕТА ПО СУДИЈИ	%РЕШЕНИХ ПРЕДМЕТА У ОДНОСУ НА УКУПНО У РАДУ	% МЕРИТОРНО РЕШЕНИХ	АЖУРНОСТ	ПРОСЕЧНО "УКУПНО У РАДУ" ПРЕДМЕТА ПО СУДИЈИ
523.82	30543.5	206.59	6.92	65.04	58.31	2983.27

КВАЛИТЕТ СУЋЕЊА

БРОЈ РАЗМАТРАНИХ ЖАЛБИ	БРОЈ УКИНУТИХ ОДЛУКА	% УКИНУТИХ ОДЛУКА
11	1	9.09

**СТАТИСТИЧКИ ПОДАЦИ О РЕЗУЛТАТИМА РАДА
ЗА ПРЕТЕЖНО СУДЕЋЕ МАТЕРИЈЕ
(П, КИ, К, О, П1)**

МАТЕРИЈА	БРОЈ СУДИЈА	НЕРЕШЕНО НА ПОЧЕТКУ ИЗВЕШТАЈНОГ ПЕРИОДА	УКУПНО ПРИМЉЕНО ПРЕДМЕТА У ИЗВ. ПЕРИОДУ	УКУПАН БРОЈ ПРЕДМЕТА У РАДУ	УКУПНО РЕШЕНО	РЕШЕНО МЕРИТОРНОМ ОДЛУКОМ	УКУПНО НЕРЕШЕНО ПРЕДМЕТА НА КРАЈУ ИЗВЕШТАЈНОГ ПЕРИОДА	УКУПНО НЕРЕШЕНИХ СТАРИХ ПРЕДМЕТА ПРЕМА ДАТУМУ ПРИЈЕМА У СУД	УКУПНО НЕРЕШЕНИХ СТАРИХ ПРЕДМЕТА ПРЕМА ДАТУМУ ИНИЦИЈАЛНОГ АКТА
П	15	3,124	2,451	5,575	3,261	2,116	2,314	593	903
КИ	2	336	1,140	1,476	1,191	1,143	285	20	22
К	7	1,287	1,115	2,402	1,332	1,239	1,070	230	322
О	2	1,620	3,283	4,903	3,560	2,997	1,343	168	232
П1	15	1,175	711	1,886	951	716	935	369	451
УКУПНО:	24	7,542	8,700	16,242	10,295	8,211	5,947	1,380	1,930

МАТЕРИЈА	ПРОСЕЧАН ПРИЛИВ ПРЕДМЕТА ПО СУДИЈИ	ПРОСЕЧНО ПРЕДМЕТА ОСТАЛО У РАДУ ПО СУДИЈИ - НЕРЕШЕНИ	ПРОСЕЧНО РЕШЕНО ПРЕДМЕТА ПО СУДИЈИ	%РЕШЕНИХ ПРЕДМЕТА У ОДНОСУ НА УКУПНО У РАДУ	% МЕРИТОРНО РЕШЕНИХ	АЖУРНОСТ	ПРОСЕЧНО "УКУПНО У РАДУ" ПРЕДМЕТА ПО СУДИЈИ
П	14.85	154.27	19.76	58.49	64.89	10.39	33.79
КИ	51.82	142.50	54.14	80.69	95.97	2.75	67.09
К	14.48	152.86	17.30	55.45	93.02	10.56	31.19
О	149.23	671.50	161.82	72.61	84.19	4.50	222.86
П1	4.31	62.33	5.76	50.42	75.29	14.47	11.43
УКУПНО:	32.95	247.79	39.00	63.39	79.76	7.52	61.52

КВАЛИТЕТ СУЂЕЊА

МАТЕРИЈА	БРОЈ РАЗМАТРАНИХ ЖАЛБИ	БРОЈ УКИНУТИХ ОДЛУКА	% УКИНУТИХ ОДЛУКА
П	566	93	16.43
КИ			
К	539	112	20.78
О	12	6	50.00
П1	116	27	23.28
УКУПНО:	1,233	238	19.30

СТАТИСТИЧКИ ПОДАЦИ О РЕЗУЛТАТИМА РАДА ЗА ПРЕТЕЖНО СУДЕЋЕ МАТЕРИЈЕ (И, ИВ)

МАТЕРИЈА	БРОЈ СУДИЈА	НЕРЕШЕНО НА ПОЧЕТКУ ИЗВЕШТАЈНОГ ПЕРИОДА	УКУПНО ПРИМЉЕНО ПРЕДМЕТА У ИЗВ. ПЕРИОДУ	УКУПАН БРОЈ ПРЕДМЕТА У РАДУ	УКУПНО РЕШЕНО	РЕШЕНО МЕРИТОРНОМ ОДЛУКОМ	УКУПНО НЕРЕШЕНО ПРЕДМЕТА НА КРАЈУ ИЗВЕШТАЈНОГ ПЕРИОДА	УКУПНО НЕРЕШЕНИХ СТАРИХ ПРЕДМЕТА ПРЕМА ДАТУМУ ПРИЈЕМА У СУД	УКУПНО НЕРЕШЕНИХ СТАРИХ ПРЕДМЕТА ПРЕМА ДАТУМУ ИНИЦИЈАЛНОГ АКТА
И	2	13,771	4,796	18,567	1,265	982	17,302	11,847	12,121
ИВ	2	40,337	6,728	47,065	3,280	1,974	43,785	29,990	30,161
УКУПНО:	2	54,108	11,524	65,632	4,545	2,956	61,087	41,837	42,282

МАТЕРИЈА	ПРОСЕЧАН ПРИЛИВ ПРЕДМЕТА ПО СУДИЈИ	ПРОСЕЧНО ПРЕДМЕТА ОСТАЛО У РАДУ ПО СУДИЈИ - НЕРЕШЕНИ	ПРОСЕЧНО РЕШЕНО ПРЕДМЕТА ПО СУДИЈИ	%РЕШЕНИХ ПРЕДМЕТА У ОДНОСУ НА УКУПНО У РАДУ	% МЕРИТОРНО РЕШЕНИХ	АЖУРНОСТ	ПРОСЕЧНО "УКУПНО У РАДУ" ПРЕДМЕТА ПО СУДИЈИ
И	218.00	8,651.00	57.50	6.81	77.63	39.68	843.95
ИВ	305.82	21,892.50	149.09	6.97	60.18	71.59	2139.32
УКУПНО:	523.82	30,543.50	206.59	6.92	65.04	58.31	2983.27

КВАЛИТЕТ СУЂЕЊА

МАТЕРИЈА	БРОЈ РАЗМАТРАНИХ ЖАЛБИ	БРОЈ УКИНУТИХ ОДЛУКА	% УКИНУТИХ ОДЛУКА
И	6	1	16.67
ИВ	5		
УКУПНО:	11	1	9.09

**СТАТИСТИЧКИ ПОДАЦИ О НЕРЕШЕНИМ СТАРИМ ПРЕДМЕТИМА
ПРЕМА ДАТУМУ ИНИЦИЈАЛНОГ АКТА**

Редни број	Материја	Број судија	УКУПНО У РАДУ (укупно нерешено на почетку + укупно примљено) 31.12.2012.	УКУПНО НЕРЕШЕНИХ СТАРИХ ПРЕДМЕТА на дан 31.12.2012.	ДУЖИНА ТРАЈАЊА НЕРЕШЕНИХ СТАРИХ ПРЕДМЕТА						% СТАРИХ ПРЕДМЕТА У ОДНОСУ НА УКУПНО У РАДУ	ПРОСЕЧНО СТАРИХ ПРЕДМЕТА ОСТАЛО У РАДУ ПО СУДИЈИ
					ОД 9 МЕСЕЦИ ДО 1 ГОДИНЕ (САМО ЗА КИ МАТЕРИЈУ)	ОД 1 ДО 2 ГОДИНЕ (САМО ЗА КИ МАТЕРИЈУ)	ОД 2 ДО 3	ОД 3 ДО 5	ОД 5 ДО 10	ПРЕКО 10		
1	П	15	5.575	903			324	297	210	72	16,20	60,20
2	КИ	2	1.476	22	14	8					1,49	11,00
3	К	7	2.402	322			138	150	33	1	13,41	46,00
4	О	2	4.903	232			63	65	68	36	4,73	116,00
5	П1	15	1.886	451			304	81	58	8	23,91	30,07
УКУПНО ОД 1-5		24	16.242	1.930	14	8	829	593	369	117	11,88	80,42
6	Ив	2	47.065	30.161			10.676	12.083	7.286	116	64,08	15080,50
7	И	2	18.567	12.121			931	2.142	6.079	2.969	65,28	6060,50
УКУПНО 6+7		2	65.632	42.282	0	0	11.607	14.225	13.365	3.085	64,42	21141,00
УКУПНО ЗА СВЕ МАТЕРИЈЕ		28	86.526	44.411	14	8	12.469	14.838	13.850	3.232	51,33	1586,11

ОСНОВНИ СУД У УЖИЦУ

**СТАТИСТИЧКИ ПОДАЦИ О УКУПНИМ РЕЗУЛТАТИМА РАДА
ЗА СВЕ МАТЕРИЈЕ**

БРОЈ СУДИЈА	НЕРЕШЕНО НА ПОЧЕТКУ ИЗВЕШТАЈНОГ ПЕРИОДА	УКУПНО ПРИМЉЕНО ПРЕДМЕТА У ИЗВ. ПЕРИОДУ	УКУПАН БРОЈ ПРЕДМЕТА У РАДУ	УКУПНО РЕШЕНО	РЕШЕНО МЕРИТОРНОМ ОДЛУКОМ	УКУПНО НЕРЕШЕНО ПРЕДМЕТА НА КРАЈУ ИЗВЕШТАЈНОГ ПЕРИОДА	УКУПНО НЕРЕШЕНИХ СТАРИХ ПРЕДМЕТА ПРЕМА ДАТУМУ ПРИЈЕМА У СУД	УКУПНО НЕРЕШЕНИХ СТАРИХ ПРЕДМЕТА ПРЕМА ДАТУМУ ИНИЦИЈАЛНОГ АКТА
17	31,110	18,019	49,129	15,766	10,189	33,363	14,520	14,874

ПРОСЕЧАН ПРИЛИВ ПРЕДМЕТА ПО СУДИЈИ	ПРОСЕЧНО ПРЕДМЕТА ОСТАЛО У РАДУ ПО СУДИЈИ - НЕРЕШЕНИ	ПРОСЕЧНО РЕШЕНО ПРЕДМЕТА ПО СУДИЈИ	%РЕШЕНИХ ПРЕДМЕТА У ОДНОСУ НА УКУПНО У РАДУ	% МЕРИТОРНО РЕШЕНИХ	АЖУРНОСТ	ПРОСЕЧНО "УКУПНО У РАДУ" ПРЕДМЕТА ПО СУДИЈИ
96.36	1962.53	84.31	32.09	64.63	20.37	262.72

КВАЛИТЕТ СУЂЕЊА

БРОЈ РАЗМАТРАНИХ ЖАЛБИ	БРОЈ УКИНУТИХ ОДЛУКА	% УКИНУТИХ ОДЛУКА
846	157	18.56

**СТАТИСТИЧКИ ПОДАЦИ О УКУПНИМ РЕЗУЛТАТИМА РАДА
ЗА ПРЕТЕЖНО СУДЕЋЕ МАТЕРИЈЕ
(П, КИ, К, О, П1)**

БРОЈ СУДИЈА	НЕРЕШЕНО НА ПОЧЕТКУ ИЗВЕШТАЈНОГ ПЕРИОДА	УКУПНО ПРИМЉЕНО ПРЕДМЕТА У ИЗВ. ПЕРИОДУ	УКУПАН БРОЈ ПРЕДМЕТА У РАДУ	УКУПНО РЕШЕНО	РЕШЕНО МЕРИТОРНОМ ОДЛУКОМ	УКУПНО НЕРЕШЕНО ПРЕДМЕТА НА КРАЈУ ИЗВЕШТАЈНОГ ПЕРИОДА	УКУПНО НЕРЕШЕНИХ СТАРИХ ПРЕДМЕТА ПРЕМА ДАТУМУ ПРИЈЕМА У СУД	УКУПНО НЕРЕШЕНИХ СТАРИХ ПРЕДМЕТА ПРЕМА ДАТУМУ ИНИЦИЈАЛНОГ АКТА
17	4,338	5,520	9,858	6,192	4,551	3,666	488	689

ПРОСЕЧАН ПРИЛИВ ПРЕДМЕТА ПО СУДИЈИ	ПРОСЕЧНО ПРЕДМЕТА ОСТАЛО У РАДУ ПО СУДИЈИ - НЕРЕШЕНИ	ПРОСЕЧНО РЕШЕНО ПРЕДМЕТА ПО СУДИЈИ	%РЕШЕНИХ ПРЕДМЕТА У ОДНОСУ НА УКУПНО У РАДУ	% МЕРИТОРНО РЕШЕНИХ	АЖУРНОСТ	ПРОСЕЧНО "УКУПНО У РАДУ" ПРЕДМЕТА ПО СУДИЈИ
29.52	215.65	33.11	62.81	73.5	7.31	52.72

КВАЛИТЕТ СУЋЕЊА

БРОЈ РАЗМАТРАНИХ ЖАЛБИ	БРОЈ УКИНУТИХ ОДЛУКА	% УКИНУТИХ ОДЛУКА
741	128	17.27

**СТАТИСТИЧКИ ПОДАЦИ О УКУПНИМ РЕЗУЛТАТИМА РАДА
ЗА ПРЕТЕЖНО СУДЕЋЕ МАТЕРИЈЕ
(И, ИВ)**

БРОЈ СУДИЈА	НЕРЕШЕНО НА ПОЧЕТКУ ИЗВЕШТАЈНОГ ПЕРИОДА	УКУПНО ПРИМЉЕНО ПРЕДМЕТА У ИЗВ. ПЕРИОДУ	УКУПАН БРОЈ ПРЕДМЕТА У РАДУ	УКУПНО РЕШЕНО	РЕШЕНО МЕРИТОРНОМ ОДЛУКОМ	УКУПНО НЕРЕШЕНО ПРЕДМЕТА НА КРАЈУ ИЗВЕШТАЈНОГ ПЕРИОДА	УКУПНО НЕРЕШЕНИХ СТАРИХ ПРЕДМЕТА ПРЕМА ДАТУМУ ПРИЈЕМА У СУД	УКУПНО НЕРЕШЕНИХ СТАРИХ ПРЕДМЕТА ПРЕМА ДАТУМУ ИНИЦИЈАЛНОГ АКТА
2	26,432	9,872	36,304	6,924	4,130	29,380	14,007	14,150

ПРОСЕЧАН ПРИЛИВ ПРЕДМЕТА ПО СУДИЈИ	ПРОСЕЧНО ПРЕДМЕТА ОСТАЛО У РАДУ ПО СУДИЈИ - НЕРЕШЕНИ	ПРОСЕЧНО РЕШЕНО ПРЕДМЕТА ПО СУДИЈИ	%РЕШЕНИХ ПРЕДМЕТА У ОДНОСУ НА УКУПНО У РАДУ	% МЕРИТОРНО РЕШЕНИХ	АЖУРНОСТ	ПРОСЕЧНО "УКУПНО У РАДУ" ПРЕДМЕТА ПО СУДИЈИ
448.73	14690	314.73	19.07	59.65	32.74	1650.18

КВАЛИТЕТ СУЋЕЊА

БРОЈ РАЗМАТРАНИХ ЖАЛБИ	БРОЈ УКИНУТИХ ОДЛУКА	% УКИНУТИХ ОДЛУКА

СТАТИСТИЧКИ ПОДАЦИ О РЕЗУЛТАТИМА РАДА
ЗА ПРЕТЕЖНО СУДЕЋЕ МАТЕРИЈЕ
(П, КИ, К, О, П1)

МАТЕРИЈА	БРОЈ СУДИЈА	НЕРЕШЕНО НА ПОЧЕТКУ ИЗВЕШТАЈНОГ ПЕРИОДА	УКУПНО ПРИМЉЕНО ПРЕДМЕТА У ИЗВ. ПЕРИОДУ	УКУПАН БРОЈ ПРЕДМЕТА У РАДУ	УКУПНО РЕШЕНО	РЕШЕНО МЕРИТОРНОМ ОДЛУКОМ	УКУПНО НЕРЕШЕНО ПРЕДМЕТА НА КРАЈУ ИЗВЕШТАЈНОГ ПЕРИОДА	УКУПНО НЕРЕШЕНИХ СТАРИХ ПРЕДМЕТА ПРЕМА ДАТУМУ ПРИЈЕМА У СУД	УКУПНО НЕРЕШЕНИХ СТАРИХ ПРЕДМЕТА ПРЕМА ДАТУМУ ИНИЦИЈАЛНОГ АКТА
П	8	2,297	1,561	3,858	2,107	1,086	1,751	362	531
КИ	2	149	734	883	689	657	194	5	5
К	4	616	789	1,405	1,003	892	402	44	56
О	6	867	1,825	2,692	1,901	1,531	791	60	63
П1	8	409	611	1,020	492	385	528	17	34
УКУПНО:	17	4,338	5,520	9,858	6,192	4,551	3,666	488	689

МАТЕРИЈА	ПРОСЕЧАН ПРИЛИВ ПРЕДМЕТА ПО СУДИЈИ	ПРОСЕЧНО ПРЕДМЕТА ОСТАЛО У РАДУ ПО СУДИЈИ - НЕРЕШЕНИ	ПРОСЕЧНО РЕШЕНО ПРЕДМЕТА ПО СУДИЈИ	%РЕШЕНИХ ПРЕДМЕТА У ОДНОСУ НА УКУПНО У РАДУ	% МЕРИТОРНО РЕШЕНИХ	АЖУРНОСТ	ПРОСЕЧНО "УКУПНО У РАДУ" ПРЕДМЕТА ПО СУДИЈИ
П	17.74	218.88	23.94	54.61	51.54	12.34	43.84
КИ	33.36	97.00	31.32	78.03	95.36	2.91	40.14
К	17.93	100.50	22.80	71.39	88.93	5.60	31.93
О	27.65	131.83	28.80	70.62	80.54	4.77	40.79
П1	6.94	66.00	5.59	48.24	78.25	9.51	11.59
УКУПНО:	29.52	215.65	33.11	62.81	73.50	7.31	52.72

КВАЛИТЕТ СУЂЕЊА

МАТЕРИЈА	БРОЈ РАЗМАТРАНИХ ЖАЛБИ	БРОЈ УКИНУТИХ ОДЛУКА	% УКИНУТИХ ОДЛУКА
П	289	55	19.03
КИ			
К	314	49	15.61
О	7	1	14.29
П1	131	23	17.56
УКУПНО:	741	128	17.27

**СТАТИСТИЧКИ ПОДАЦИ О РЕЗУЛТАТИМА РАДА
ЗА ПРЕТЕЖНО СУДЕЋЕ МАТЕРИЈЕ
(И, ИВ)**

МАТЕРИЈА	БРОЈ СУДИЈА	НЕРЕШЕНО НА ПОЧЕТКУ ИЗВЕШТАЈНОГ ПЕРИОДА	УКУПНО ПРИМЉЕНО ПРЕДМЕТА У ИЗВ. ПЕРИОДУ	УКУПАН БРОЈ ПРЕДМЕТА У РАДУ	УКУПНО РЕШЕНО	РЕШЕНО МЕРИТОРНОМ ОДЛУКОМ	УКУПНО НЕРЕШЕНО ПРЕДМЕТА НА КРАЈУ ИЗВЕШТАЈНОГ ПЕРИОДА	УКУПНО НЕРЕШЕНИХ СТАРИХ ПРЕДМЕТА ПРЕМА ДАТУМУ ПРИЈЕМА У СУД	УКУПНО НЕРЕШЕНИХ СТАРИХ ПРЕДМЕТА ПРЕМА ДАТУМУ ИНИЦИЈАЛНОГ АКТА
И	2	2,952	2,303	5,255	1,893	717	3,362	1,880	1,924
ИВ	2	23,480	7,569	31,049	5,031	3,413	26,018	12,127	12,226
УКУПНО:	2	26,432	9,872	36,304	6,924	4,130	29,380	14,007	14,150

МАТЕРИЈА	ПРОСЕЧАН ПРИЛИВ ПРЕДМЕТА ПО СУДИЈИ	ПРОСЕЧНО ПРЕДМЕТА ОСТАЛО У РАДУ ПО СУДИЈИ - НЕРЕШЕНИ	ПРОСЕЧНО РЕШЕНО ПРЕДМЕТА ПО СУДИЈИ	%РЕШЕНИХ ПРЕДМЕТА У ОДНОСУ НА УКУПНО У РАДУ	% МЕРИТОРНО РЕШЕНИХ	АЖУРНОСТ	ПРОСЕЧНО "УКУПНО У РАДУ" ПРЕДМЕТА ПО СУДИЈИ
И	104.68	1,681.00	86.05	36.02	37.88	16.06	238.86
ИВ	344.05	13,009.00	228.68	16.20	67.84	37.81	1411.32
УКУПНО:	448.73	14,690.00	314.73	19.07	59.65	32.74	1650.18

КВАЛИТЕТ СУЋЕЊА

МАТЕРИЈА	БРОЈ РАЗМАТРАНИХ ЖАЛБИ	БРОЈ УКИНУТИХ ОДЛУКА	% УКИНУТИХ ОДЛУКА
И			
ИВ			
УКУПНО:			

**СТАТИСТИЧКИ ПОДАЦИ О НЕРЕШЕНИМ СТАРИМ ПРЕДМЕТИМА
ПРЕМА ДАТУМУ ИНИЦИЈАЛНОГ АКТА**

Редн и број	Материја	Број судија	УКУПНО У РАДУ (укупно нерешено на почетку + укупно примљено) 31.12.2012.	УКУПНО НЕРЕШЕНИХ СТАРИХ ПРЕДМЕТА на дан 31.12.2012.	ДУЖИНА ТРАЈАЊА НЕРЕШЕНИХ СТАРИХ ПРЕДМЕТА						% СТАРИХ ПРЕДМЕТА У ОДНОСУ НА УКУПНО У РАДУ	ПРОСЕЧНО СТАРИХ ПРЕДМЕТА ОСТАЛО У РАДУ ПО СУДИЈИ
					ОД 9 МЕСЕЦИ ДО 1 ГОДИНЕ (САМО ЗА КИ МАТЕРИЈУ)	ОД 1 ДО 2 ГОДИНЕ (САМО ЗА КИ МАТЕРИЈУ)	ОД 2 ДО 3	ОД 3 ДО 5	ОД 5 ДО 10	ПРЕКО 10		
1	П	8	3.858	531			266	193	58	14	13,76	66,38
2	КИ	2	883	5	4	1	0	0	0	0	0,57	2,50
3	К	4	1.405	56			30	22	4	0	3,99	14,00
4	О	6	2.692	63			55	8	0	0	2,34	10,50
5	П1	8	1.020	34			16	11	7	0	3,33	4,25
УКУПНО ОД 1-5		17	9.858	689	4	1	367	234	69	14	6,99	40,53
6	ИВ	2	31.049	12.226			7.440	3.926	860	0	39,38	6113,00
7	И	2	5.255	1.924			487	1.069	366	2	36,61	962,00
УКУПНО 6+7		2	36.304	14.150	0	0	7.927	4.995	1.226	2	38,98	7075,00
УКУПНО ЗА СВЕ МАТЕРИЈЕ		17	49.129	14.874	4	1	8.309	5.240	1.299	21	30,28	874,94

ОСНОВНИ СУД У ПОЖЕГИ

СТАТИСТИЧКИ ПОДАЦИ О УКУПНИМ РЕЗУЛТАТИМА РАДА ЗА СВЕ МАТЕРИЈЕ

БРОЈ СУДИЈА	НЕРЕШЕНО НА ПОЧЕТКУ ИЗВЕШТАЈНОГ ПЕРИОДА	УКУПНО ПРИМЉЕНО ПРЕДМЕТА У ИЗВ. ПЕРИОДУ	УКУПАН БРОЈ ПРЕДМЕТА У РАДУ	УКУПНО РЕШЕНО	РЕШЕНО МЕРИТОРНОМ ОДЛУКОМ	УКУПНО НЕРЕШЕНО ПРЕДМЕТА НА КРАЈУ ИЗВЕШТАЈНОГ ПЕРИОДА	УКУПНО НЕРЕШЕНИХ СТАРИХ ПРЕДМЕТА ПРЕМА ДАТУМУ ПРИЈЕМА У СУД	УКУПНО НЕРЕШЕНИХ СТАРИХ ПРЕДМЕТА ПРЕМА ДАТУМУ ИНИЦИЈАЛНОГ АКТА
12	13,021	13,931	26,952	13,258	7,593	13,694	4,847	4,969

ПРОСЕЧАН ПРИЛИВ ПРЕДМЕТА ПО СУДИЈИ	ПРОСЕЧНО ПРЕДМЕТА ОСТАЛО У РАДУ ПО СУДИЈИ - НЕРЕШЕНИ	ПРОСЕЧНО РЕШЕНО ПРЕДМЕТА ПО СУДИЈИ	%РЕШЕНИХ ПРЕДМЕТА У ОДНОСУ НА УКУПНО У РАДУ	% МЕРИТОРНО РЕШЕНИХ	АЖУРНОСТ	ПРОСЕЧНО "УКУПНО У РАДУ" ПРЕДМЕТА ПО СУДИЈИ
105.54	1141.17	100.44	49.19	57.27	10.81	204.18

КВАЛИТЕТ СУЂЕЊА

БРОЈ РАЗМАТРАНИХ ЖАЛБИ	БРОЈ УКИНУТИХ ОДЛУКА	% УКИНУТИХ ОДЛУКА
829	152	18.34

СТАТИСТИЧКИ ПОДАЦИ О УКУПНИМ РЕЗУЛТАТИМА РАДА ЗА ПРЕТЕЖНО СУДЕЋЕ МАТЕРИЈЕ (П, КИ, К, О, П1)

БРОЈ СУДИЈА	НЕРЕШЕНО НА ПОЧЕТКУ ИЗВЕШТАЈНОГ ПЕРИОДА	УКУПНО ПРИМЉЕНО ПРЕДМЕТА У ИЗВ. ПЕРИОДУ	УКУПАН БРОЈ ПРЕДМЕТА У РАДУ	УКУПНО РЕШЕНО	РЕШЕНО МЕРИТОРНОМ ОДЛУКОМ	УКУПНО НЕРЕШЕНО ПРЕДМЕТА НА КРАЈУ ИЗВЕШТАЈНОГ ПЕРИОДА	УКУПНО НЕРЕШЕНИХ СТАРИХ ПРЕДМЕТА ПРЕМА ДАТУМУ ПРИЈЕМА У СУД	УКУПНО НЕРЕШЕНИХ СТАРИХ ПРЕДМЕТА ПРЕМА ДАТУМУ ИНИЦИЈАЛНОГ АКТА
12	3,334	5,064	8,398	5,122	3,886	3,276	446	565

ПРОСЕЧАН ПРИЛИВ ПРЕДМЕТА ПО СУДИЈИ	ПРОСЕЧНО ПРЕДМЕТА ОСТАЛО У РАДУ ПО СУДИЈИ - НЕРЕШЕНИ	ПРОСЕЧНО РЕШЕНО ПРЕДМЕТА ПО СУДИЈИ	%РЕШЕНИХ ПРЕДМЕТА У ОДНОСУ НА УКУПНО У РАДУ	% МЕРИТОРНО РЕШЕНИХ	АЖУРНОСТ	ПРОСЕЧНО "УКУПНО У РАДУ" ПРЕДМЕТА ПО СУДИЈИ
38.36	273	38.8	60.99	75.87	7.12	63.62

КВАЛИТЕТ СУЂЕЊА

БРОЈ РАЗМАТРАНИХ ЖАЛБИ	БРОЈ УКИНУТИХ ОДЛУКА	% УКИНУТИХ ОДЛУКА
785	147	18.73

**СТАТИСТИЧКИ ПОДАЦИ О УКУПНИМ РЕЗУЛТАТИМА РАДА
ЗА ПРЕТЕЖНО СУДЕЋЕ МАТЕРИЈЕ
(И, ИВ)**

БРОЈ СУДИЈА	НЕРЕШЕНО НА ПОЧЕТКУ ИЗВЕШТАЈНОГ ПЕРИОДА	УКУПНО ПРИМЉЕНО ПРЕДМЕТА У ИЗВ. ПЕРИОДУ	УКУПАН БРОЈ ПРЕДМЕТА У РАДУ	УКУПНО РЕШЕНО	РЕШЕНО МЕРИТОРНОМ ОДЛУКОМ	УКУПНО НЕРЕШЕНО ПРЕДМЕТА НА КРАЈУ ИЗВЕШТАЈНОГ ПЕРИОДА	УКУПНО НЕРЕШЕНИХ СТАРИХ ПРЕДМЕТА ПРЕМА ДАТУМУ ПРИЈЕМА У СУД	УКУПНО НЕРЕШЕНИХ СТАРИХ ПРЕДМЕТА ПРЕМА ДАТУМУ ИНИЦИЈАЛНОГ АКТА
1	9,467	6,702	16,169	5,985	2,678	10,184	4,390	4,391

ПРОСЕЧАН ПРИЛИВ ПРЕДМЕТА ПО СУДИЈИ	ПРОСЕЧНО ПРЕДМЕТА ОСТАЛО У РАДУ ПО СУДИЈИ - НЕРЕШЕНИ	ПРОСЕЧНО РЕШЕНО ПРЕДМЕТА ПО СУДИЈИ	%РЕШЕНИХ ПРЕДМЕТА У ОДНОСУ НА УКУПНО У РАДУ	% МЕРИТОРНО РЕШЕНИХ	АЖУРНОСТ	ПРОСЕЧНО "УКУПНО У РАДУ" ПРЕДМЕТА ПО СУДИЈИ
609.27	10184	544.09	37.02	44.75	16.72	1469.91

КВАЛИТЕТ СУЋЕЊА

БРОЈ РАЗМАТРАНИХ ЖАЛБИ	БРОЈ УКИНУТИХ ОДЛУКА	% УКИНУТИХ ОДЛУКА

**СТАТИСТИЧКИ ПОДАЦИ О РЕЗУЛТАТИМА РАДА
ЗА ПРЕТЕЖНО СУДЕЋЕ МАТЕРИЈЕ
(П, КИ, К, О, П1)**

МАТЕРИЈА	БРОЈ СУДИЈА	НЕРЕШЕНО НА ПОЧЕТКУ ИЗВЕШТАЈНОГ ПЕРИОДА	УКУПНО ПРИМЉЕНО ПРЕДМЕТА У ИЗВ. ПЕРИОДУ	УКУПАН БРОЈ ПРЕДМЕТА У РАДУ	УКУПНО РЕШЕНО	РЕШЕНО МЕРИТОРНОМ ОДЛУКОМ	УКУПНО НЕРЕШЕНО ПРЕДМЕТА НА КРАЈУ ИЗВЕШТАЈНОГ ПЕРИОДА	УКУПНО НЕРЕШЕНИХ СТАРИХ ПРЕДМЕТА ПРЕМА ДАТУМУ ПРИЈЕМА У СУД	УКУПНО НЕРЕШЕНИХ СТАРИХ ПРЕДМЕТА ПРЕМА ДАТУМУ ИНИЦИЈАЛНОГ АКТА
П	8	1,524	1,560	3,084	1,894	1,325	1,190	174	236
КИ	4	92	226	318	215	203	103	20	20
К	4	1,159	776	1,935	853	745	1,082	207	239
О	7	116	1,526	1,642	1,551	1,242	91	1	2
П1	8	443	976	1,419	609	371	810	44	68
УКУПНО:	12	3,334	5,064	8,398	5,122	3,886	3,276	446	565

МАТЕРИЈА	ПРОСЕЧАН ПРИЛИВ ПРЕДМЕТА ПО СУДИЈИ	ПРОСЕЧНО ПРЕДМЕТА ОСТАЛО У РАДУ ПО СУДИЈИ - НЕРЕШЕНИ	ПРОСЕЧНО РЕШЕНО ПРЕДМЕТА ПО СУДИЈИ	%РЕШЕНИХ ПРЕДМЕТА У ОДНОСУ НА УКУПНО У РАДУ	% МЕРИТОРНО РЕШЕНИХ	АЖУРНОСТ	ПРОСЕЧНО "УКУПНО У РАДУ" ПРЕДМЕТА ПО СУДИЈИ
П	17.73	148.75	21.52	61.41	69.96	8.39	35.05
КИ	5.14	25.75	4.89	67.61	94.42	5.01	7.23
К	17.64	270.50	19.39	44.08	87.34	15.34	43.98
О	19.82	13.00	20.14	94.46	80.08	0.66	21.32
П1	11.09	101.25	6.92	42.92	60.92	9.13	16.12
УКУПНО:	38.36	273.00	38.80	60.99	75.87	7.12	63.62

КВАЛИТЕТ СУЂЕЊА

МАТЕРИЈА	БРОЈ РАЗМАТРАНИХ ЖАЛБИ	БРОЈ УКИНУТИХ ОДЛУКА	% УКИНУТИХ ОДЛУКА
П	410	78	19.02
КИ			
К	229	40	17.47
О	2		
П1	144	29	20.14
УКУПНО:	785	147	18.73

СТАТИСТИЧКИ ПОДАЦИ О РЕЗУЛТАТИМА РАДА ЗА ПРЕТЕЖНО СУДЕЋЕ МАТЕРИЈЕ (И, ИВ)

МАТЕРИЈА	БРОЈ СУДИЈА	НЕРЕШЕНО НА ПОЧЕТКУ ИЗВЕШТАЈНОГ ПЕРИОДА	УКУПНО ПРИМЉЕНО ПРЕДМЕТА У ИЗВ. ПЕРИОДУ	УКУПАН БРОЈ ПРЕДМЕТА У РАДУ	УКУПНО РЕШЕНО	РЕШЕНО МЕРИТОРНОМ ОДЛУКОМ	УКУПНО НЕРЕШЕНО ПРЕДМЕТА НА КРАЈУ ИЗВЕШТАЈНОГ ПЕРИОДА	УКУПНО НЕРЕШЕНИХ СТАРИХ ПРЕДМЕТА ПРЕМА ДАТУМУ ПРИЈЕМА У СУД	УКУПНО НЕРЕШЕНИХ СТАРИХ ПРЕДМЕТА ПРЕМА ДАТУМУ ИНИЦИЈАЛНОГ АКТА
И	1	3,003	3,546	6,549	2,787	1,583	3,762	1,572	1,573
ИВ	1	6,464	3,156	9,620	3,198	1,095	6,422	2,818	2,818
УКУПНО:	1	9,467	6,702	16,169	5,985	2,678	10,184	4,390	4,391

МАТЕРИЈА	ПРОСЕЧАН ПРИЛИВ ПРЕДМЕТА ПО СУДИЈИ	ПРОСЕЧНО ПРЕДМЕТА ОСТАЛО У РАДУ ПО СУДИЈИ - НЕРЕШЕНИ	ПРОСЕЧНО РЕШЕНО ПРЕДМЕТА ПО СУДИЈИ	%РЕШЕНИХ ПРЕДМЕТА У ОДНОСУ НА УКУПНО У РАДУ	% МЕРИТОРНО РЕШЕНИХ	АЖУРНОСТ	ПРОСЕЧНО "УКУПНО У РАДУ" ПРЕДМЕТА ПО СУДИЈИ
И	322.36	3,762.00	253.36	42.56	56.80	11.67	595.36
ИВ	286.91	6,422.00	290.73	33.24	34.24	22.38	874.55
УКУПНО:	609.27	10,184.00	544.09	37.02	44.75	16.72	1469.91

КВАЛИТЕТ СУЂЕЊА

МАТЕРИЈА	БРОЈ РАЗМАТРАНИХ ЖАЛБИ	БРОЈ УКИНУТИХ ОДЛУКА	% УКИНУТИХ ОДЛУКА
И			
ИВ			
УКУПНО:			

**СТАТИСТИЧКИ ПОДАЦИ О НЕРЕШЕНИМ СТАРИМ ПРЕДМЕТИМА
ПРЕМА ДАТУМУ ИНИЦИЈАЛНОГ АКТА**

Редн и број	Материја	Број судија	УКУПНО У РАДУ (укупно нерешено на почетку + укупно примљено) 31.12.2012.	УКУПНО НЕРЕШЕНИХ СТАРИХ ПРЕДМЕТА на дан 31.12.2012.	ДУЖИНА ТРАЈАЊА НЕРЕШЕНИХ СТАРИХ ПРЕДМЕТА						% СТАРИХ ПРЕДМЕТА У ОДНОСУ НА УКУПНО У РАДУ	ПРОСЕЧНО СТАРИХ ПРЕДМЕТА ОСТАЛО У РАДУ ПО СУДИЈИ
					ОД 9 МЕСЕЦИ ДО 1 ГОДИНЕ (САМО ЗА КИ МАТЕРИЈУ)	ОД 1 ДО 2 ГОДИНЕ (САМО ЗА КИ МАТЕРИЈУ)	ОД 2 ДО 3	ОД 3 ДО 5	ОД 5 ДО 10	ПРЕКО 10		
1	П	8	3.084	236			102	81	38	15	7,65	29,50
2	КИ	4	318	20	14	6					6,29	5,00
3	К	4	1.935	239			170	57	11	1	12,35	59,75
4	О	7	1.642	2			2	0	0	0	0,12	0,29
5	П1	8	1.419	68			46	17	4	1	4,79	8,50
УКУПНО ОД 1-5		12	8.398	565	14	6	320	155	53	17	6,73	47,08
6	Ив	1	9.620	2.818			1.724	730	356	8	29,29	2818,00
7	И	1	6.549	1.573			470	605	448	50	24,02	1573,00
УКУПНО 6+7		1	16.169	4.391	0	0	2.194	1.335	804	58	27,16	4391,00
УКУПНО ЗА СВЕ МАТЕРИЈЕ		12	26.952	4.969	14	6	2.522	1.493	859	75	18,44	414,08

ОСНОВНИ СУД У ПРИЈЕПОЉУ

**СТАТИСТИЧКИ ПОДАЦИ О УКУПНИМ РЕЗУЛТАТИМА РАДА
ЗА СВЕ МАТЕРИЈЕ**

БРОЈ СУДИЈА	НЕРЕШЕНО НА ПОЧЕТКУ ИЗВЕШТАЈНОГ ПЕРИОДА	УКУПНО ПРИМЉЕНО ПРЕДМЕТА У ИЗВ. ПЕРИОДУ	УКУПАН БРОЈ ПРЕДМЕТА У РАДУ	УКУПНО РЕШЕНО	РЕШЕНО МЕРИТОРНОМ ОДЛУКОМ	УКУПНО НЕРЕШЕНО ПРЕДМЕТА НА КРАЈУ ИЗВЕШТАЈНОГ ПЕРИОДА	УКУПНО НЕРЕШЕНИХ СТАРИХ ПРЕДМЕТА ПРЕМА ДАТУМУ ПРИЈЕМА У СУД	УКУПНО НЕРЕШЕНИХ СТАРИХ ПРЕДМЕТА ПРЕМА ДАТУМУ ИНИЦИЈАЛНОГ АКТА
8	13,054	9,470	22,524	11,612	5,183	10,912	4,328	4,521

ПРОСЕЧАН ПРИЛИВ ПРЕДМЕТА ПО СУДИЈИ	ПРОСЕЧНО ПРЕДМЕТА ОСТАЛО У РАДУ ПО СУДИЈИ - НЕРЕШЕНИ	ПРОСЕЧНО РЕШЕНО ПРЕДМЕТА ПО СУДИЈИ	%РЕШЕНИХ ПРЕДМЕТА У ОДНОСУ НА УКУПНО У РАДУ	% МЕРИТОРНО РЕШЕНИХ	АЖУРНОСТ	ПРОСЕЧНО "УКУПНО У РАДУ" ПРЕДМЕТА ПО СУДИЈИ
107.61	1364	131.95	51.55	44.63	12.67	255.95

КВАЛИТЕТ СУЂЕЊА

БРОЈ РАЗМАТРАНИХ ЖАЛБИ	БРОЈ УКИНУТИХ ОДЛУКА	% УКИНУТИХ ОДЛУКА
264	59	22.35

**СТАТИСТИЧКИ ПОДАЦИ О УКУПНИМ РЕЗУЛТАТИМА РАДА
ЗА ПРЕТЕЖНО СУДЕЋЕ МАТЕРИЈЕ
(П, КИ, К, О, П1)**

БРОЈ СУДИЈА	НЕРЕШЕНО НА ПОЧЕТКУ ИЗВЕШТАЈНОГ ПЕРИОДА	УКУПНО ПРИМЉЕНО ПРЕДМЕТА У ИЗВ. ПЕРИОДУ	УКУПАН БРОЈ ПРЕДМЕТА У РАДУ	УКУПНО РЕШЕНО	РЕШЕНО МЕРИТОРНОМ ОДЛУКОМ	УКУПНО НЕРЕШЕНО ПРЕДМЕТА НА КРАЈУ ИЗВЕШТАЈНОГ ПЕРИОДА	УКУПНО НЕРЕШЕНИХ СТАРИХ ПРЕДМЕТА ПРЕМА ДАТУМУ ПРИЈЕМА У СУД	УКУПНО НЕРЕШЕНИХ СТАРИХ ПРЕДМЕТА ПРЕМА ДАТУМУ ИНИЦИЈАЛНОГ АКТА
8	4,860	2,509	7,369	4,233	3,399	3,136	666	752

ПРОСЕЧАН ПРИЛИВ ПРЕДМЕТА ПО СУДИЈИ	ПРОСЕЧНО ПРЕДМЕТА ОСТАЛО У РАДУ ПО СУДИЈИ - НЕРЕШЕНИ	ПРОСЕЧНО РЕШЕНО ПРЕДМЕТА ПО СУДИЈИ	%РЕШЕНИХ ПРЕДМЕТА У ОДНОСУ НА УКУПНО У РАДУ	% МЕРИТОРНО РЕШЕНИХ	АЖУРНОСТ	ПРОСЕЧНО "УКУПНО У РАДУ" ПРЕДМЕТА ПО СУДИЈИ
28.51	392	48.1	57.44	80.3	13.75	83.74

КВАЛИТЕТ СУЂЕЊА

БРОЈ РАЗМАТРАНИХ ЖАЛБИ	БРОЈ УКИНУТИХ ОДЛУКА	% УКИНУТИХ ОДЛУКА
235	52	22.13

**СТАТИСТИЧКИ ПОДАЦИ О УКУПНИМ РЕЗУЛТАТИМА РАДА
ЗА ПРЕТЕЖНО СУДЕЋЕ МАТЕРИЈЕ
(И, ИВ)**

БРОЈ СУДИЈА	НЕРЕШЕНО НА ПОЧЕТКУ ИЗВЕШТАЈНОГ ПЕРИОДА	УКУПНО ПРИМЉЕНО ПРЕДМЕТА У ИЗВ. ПЕРИОДУ	УКУПАН БРОЈ ПРЕДМЕТА У РАДУ	УКУПНО РЕШЕНО	РЕШЕНО МЕРИТОРНОМ ОДЛУКОМ	УКУПНО НЕРЕШЕНО ПРЕДМЕТА НА КРАЈУ ИЗВЕШТАЈНОГ ПЕРИОДА	УКУПНО НЕРЕШЕНИХ СТАРИХ ПРЕДМЕТА ПРЕМА ДАТУМУ ПРИЈЕМА У СУД	УКУПНО НЕРЕШЕНИХ СТАРИХ ПРЕДМЕТА ПРЕМА ДАТУМУ ИНИЦИЈАЛНОГ АКТА
1	7,892	5,273	13,165	5,751	751	7,414	3,610	3,703

ПРОСЕЧАН ПРИЛИВ ПРЕДМЕТА ПО СУДИЈИ	ПРОСЕЧНО ПРЕДМЕТА ОСТАЛО У РАДУ ПО СУДИЈИ - НЕРЕШЕНИ	ПРОСЕЧНО РЕШЕНО ПРЕДМЕТА ПО СУДИЈИ	%РЕШЕНИХ ПРЕДМЕТА У ОДНОСУ НА УКУПНО У РАДУ	% МЕРИТОРНО РЕШЕНИХ	АЖУРНОСТ	ПРОСЕЧНО "УКУПНО У РАДУ" ПРЕДМЕТА ПО СУДИЈИ
479.36	7414	522.82	43.68	13.06	15.47	1196.82

КВАЛИТЕТ СУЂЕЊА

БРОЈ РАЗМАТРАНИХ ЖАЛБИ	БРОЈ УКИНУТИХ ОДЛУКА	% УКИНУТИХ ОДЛУКА
1	1	100

СТАТИСТИЧКИ ПОДАЦИ О РЕЗУЛТАТИМА РАДА
ЗА ПРЕТЕЖНО СУДЕЋЕ МАТЕРИЈЕ
(П, КИ, К, О, П1)

МАТЕРИЈА	БРОЈ СУДИЈА	НЕРЕШЕНО НА ПОЧЕТКУ ИЗВЕШТАЈНОГ ПЕРИОДА	УКУПНО ПРИМЉЕНО ПРЕДМЕТА У ИЗВ. ПЕРИОДУ	УКУПАН БРОЈ ПРЕДМЕТА У РАДУ	УКУПНО РЕШЕНО	РЕШЕНО МЕРИТОРНОМ ОДЛУКОМ	УКУПНО НЕРЕШЕНО ПРЕДМЕТА НА КРАЈУ ИЗВЕШТАЈНОГ ПЕРИОДА	УКУПНО НЕРЕШЕНИХ СТАРИХ ПРЕДМЕТА ПРЕМА ДАТУМУ ПРИЈЕМА У СУД	УКУПНО НЕРЕШЕНИХ СТАРИХ ПРЕДМЕТА ПРЕМА ДАТУМУ ИНИЦИЈАЛНОГ АКТА
П	3	3,050	771	3,821	2,778	2,329	1,043	132	188
КИ	1	47	94	141	130	126	11	3	3
К	2	630	400	1,030	352	245	678	203	215
О	1	597	933	1,530	751	665	779	143	150
П1	1	536	311	847	222	34	625	185	196
УКУПНО:	8	4,860	2,509	7,369	4,233	3,399	3,136	666	752

МАТЕРИЈА	ПРОСЕЧАН ПРИЛИВ ПРЕДМЕТА ПО СУДИЈИ	ПРОСЕЧНО ПРЕДМЕТА ОСТАЛО У РАДУ ПО СУДИЈИ - НЕРЕШЕНИ	ПРОСЕЧНО РЕШЕНО ПРЕДМЕТА ПО СУДИЈИ	%РЕШЕНИХ ПРЕДМЕТА У ОДНОСУ НА УКУПНО У РАДУ	% МЕРИТОРНО РЕШЕНИХ	АЖУРНОСТ	ПРОСЕЧНО "УКУПНО У РАДУ" ПРЕДМЕТА ПО СУДИЈИ
П	23.36	347.67	84.18	72.70	83.84	14.88	115.79
КИ	8.55	11.00	11.82	92.20	96.92	1.29	12.82
К	18.18	339.00	16.00	34.17	69.60	18.64	46.82
О	84.82	779.00	68.27	49.08	88.55	9.18	139.09
П1	28.27	625.00	20.18	26.21	15.32	22.11	77
УКУПНО:	28.51	392.00	48.10	57.44	80.30	13.75	83.74

КВАЛИТЕТ СУЂЕЊА

МАТЕРИЈА	БРОЈ РАЗМАТРАНИХ ЖАЛБИ	БРОЈ УКИНУТИХ ОДЛУКА	% УКИНУТИХ ОДЛУКА
П	144	32	22.22
КИ			
К	73	14	19.18
О	5	1	20.00
П1	13	5	38.46
УКУПНО:	235	52	22.13

СТАТИСТИЧКИ ПОДАЦИ О РЕЗУЛТАТИМА РАДА
ЗА ПРЕТЕЖНО СУДЕЋЕ МАТЕРИЈЕ
(И, ИВ)

МАТЕРИЈА	БРОЈ СУДИЈА	НЕРЕШЕНО НА ПОЧЕТКУ ИЗВЕШТАЈНОГ ПЕРИОДА	УКУПНО ПРИМЉЕНО ПРЕДМЕТА У ИЗВ. ПЕРИОДУ	УКУПАН БРОЈ ПРЕДМЕТА У РАДУ	УКУПНО РЕШЕНО	РЕШЕНО МЕРИТОРНОМ ОДЛУКОМ	УКУПНО НЕРЕШЕНО ПРЕДМЕТА НА КРАЈУ ИЗВЕШТАЈНОГ ПЕРИОДА	УКУПНО НЕРЕШЕНИХ СТАРИХ ПРЕДМЕТА ПРЕМА ДАТУМУ ПРИЈЕМА У СУД	УКУПНО НЕРЕШЕНИХ СТАРИХ ПРЕДМЕТА ПРЕМА ДАТУМУ ИНИЦИЈАЛНОГ АКТА
И	1	1,105	3,180	4,285	3,092	133	1,193	599	637
ИВ	1	6,787	2,093	8,880	2,659	618	6,221	3,011	3,066
УКУПНО:	1	7,892	5,273	13,165	5,751	751	7,414	3,610	3,703

МАТЕРИЈА	ПРОСЕЧАН ПРИЛИВ ПРЕДМЕТА ПО СУДИЈИ	ПРОСЕЧНО ПРЕДМЕТА ОСТАЛО У РАДУ ПО СУДИЈИ - НЕРЕШЕНИ	ПРОСЕЧНО РЕШЕНО ПРЕДМЕТА ПО СУДИЈИ	%РЕШЕНИХ ПРЕДМЕТА У ОДНОСУ НА УКУПНО У РАДУ	% МЕРИТОРНО РЕШЕНИХ	АЖУРНОСТ	ПРОСЕЧНО "УКУПНО У РАДУ" ПРЕДМЕТА ПО СУДИЈИ
И	289.09	1,193.00	281.09	72.16	4.30	4.13	389.55
ИВ	190.27	6,221.00	241.73	29.94	23.24	32.70	807.27
УКУПНО:	479.36	7,414.00	522.82	43.68	13.06	15.47	1196.82

КВАЛИТЕТ СУЂЕЊА

МАТЕРИЈА	БРОЈ РАЗМАТРАНИХ ЖАЛБИ	БРОЈ УКИНУТИХ ОДЛУКА	% УКИНУТИХ ОДЛУКА
И			
ИВ	1	1	100.00
УКУПНО:	1	1	100.00

СТАТИСТИЧКИ ПОДАЦИ О НЕРЕШЕНИМ СТАРИМ ПРЕДМЕТИМА
ПРЕМА ДАТУМУ ИНИЦИЈАЛНОГ АКТА

Број судија	УКУПНО У РАДУ (укупно нерешено на почетку + укупно примљено) 31.12.2012.	УКУПНО НЕРЕШЕНИХ СТАРИХ ПРЕДМЕТА на дан 31.12.2012.	ДУЖИНА ТРАЈАЊА НЕРЕШЕНИХ СТАРИХ ПРЕДМЕТА						% СТАРИХ ПРЕДМЕТА У ОДНОСУ НА УКУПНО У РАДУ	ПРОСЕЧНО СТАРИХ ПРЕДМЕТА ОСТАЛО У РАДУ ПО СУДИЈИ
			ОД 9 МЕСЕЦИ ДО 1 ГОДИНЕ (САМО ЗА КИ МАТЕРИЈУ)	ОД 1 ДО 2 ГОДИНЕ (САМО ЗА КИ МАТЕРИЈУ)	ОД 2 ДО 3	ОД 3 ДО 5	ОД 5 ДО 10	ПРЕКО 10		
3	3.821	188	0	0	122	49	9	8	4,92	62,67
1	141	3	2	1	0	0	0	0	2,13	3,00
2	1.030	215	0	0	132	69	14	0	20,87	107,50
1	1.530	150	0	0	76	52	18	4	9,80	150,00
1	847	196	0	0	164	24	6	2	23,14	196,00
8	7.369	752	2	1	494	194	47	14	10,20	94,00
1	8.880	3.066	0	0	2.014	916	136	0	34,53	3066,00
1	4.285	637	0	0	189	331	107	10	14,87	637,00
1	13.165	3.703	0	0	2.203	1.247	243	10	28,13	3703,00
8	22.524	4.521	2	1	2.741	1.453	296	28	20,07	565,13

ОСНОВНИ СУД У НИШУ

СТАТИСТИЧКИ ПОДАЦИ О УКУПНИМ РЕЗУЛТАТИМА РАДА ЗА СВЕ МАТЕРИЈЕ

БРОЈ СУДИЈА	НЕРЕШЕНО НА ПОЧЕТКУ ИЗВЕШТАЈНОГ ПЕРИОДА	УКУПНО ПРИМЉЕНО ПРЕДМЕТА У ИЗВ. ПЕРИОДУ	УКУПАН БРОЈ ПРЕДМЕТА У РАДУ	УКУПНО РЕШЕНО	РЕШЕНО МЕРИТОРНОМ ОДЛУКОМ	УКУПНО НЕРЕШЕНО ПРЕДМЕТА НА КРАЈУ ИЗВЕШТАЈНОГ ПЕРИОДА	УКУПНО НЕРЕШЕНИХ СТАРИХ ПРЕДМЕТА ПРЕМА ДАТУМУ ПРИЈЕМА У СУД	УКУПНО НЕРЕШЕНИХ СТАРИХ ПРЕДМЕТА ПРЕМА ДАТУМУ ИНИЦИЈАЛНОГ АКТА
80	108,076	50,715	158,791	67,908	51,869	90,883	52,714	54,307

ПРОСЕЧАН ПРИЛИВ ПРЕДМЕТА ПО СУДИЈИ	ПРОСЕЧНО ПРЕДМЕТА ОСТАЛО У РАДУ ПО СУДИЈИ - НЕРЕШЕНИ	ПРОСЕЧНО РЕШЕНО ПРЕДМЕТА ПО СУДИЈИ	%РЕШЕНИХ ПРЕДМЕТА У ОДНОСУ НА УКУПНО У РАДУ	% МЕРИТОРНО РЕШЕНИХ	АЖУРНОСТ	ПРОСЕЧНО "УКУПНО У РАДУ" ПРЕДМЕТА ПО СУДИЈИ
57.63	1136.04	77.17	42.77	76.38	19.71	180.44

КВАЛИТЕТ СУЂЕЊА

БРОЈ РАЗМАТРАНИХ ЖАЛБИ	БРОЈ УКИНУТИХ ОДЛУКА	% УКИНУТИХ ОДЛУКА
5,259	1,143	21.73

СТАТИСТИЧКИ ПОДАЦИ О УКУПНИМ РЕЗУЛТАТИМА РАДА ЗА ПРЕТЕЖНО СУДЕЋЕ МАТЕРИЈЕ (П, КИ, К, О, П1)

БРОЈ СУДИЈА	НЕРЕШЕНО НА ПОЧЕТКУ ИЗВЕШТАЈНОГ ПЕРИОДА	УКУПНО ПРИМЉЕНО ПРЕДМЕТА У ИЗВ. ПЕРИОДУ	УКУПАН БРОЈ ПРЕДМЕТА У РАДУ	УКУПНО РЕШЕНО	РЕШЕНО МЕРИТОРНОМ ОДЛУКОМ	УКУПНО НЕРЕШЕНО ПРЕДМЕТА НА КРАЈУ ИЗВЕШТАЈНОГ ПЕРИОДА	УКУПНО НЕРЕШЕНИХ СТАРИХ ПРЕДМЕТА ПРЕМА ДАТУМУ ПРИЈЕМА У СУД	УКУПНО НЕРЕШЕНИХ СТАРИХ ПРЕДМЕТА ПРЕМА ДАТУМУ ИНИЦИЈАЛНОГ АКТА
69	17,694	23,348	41,042	26,451	20,432	14,591	1,737	2,894

ПРОСЕЧАН ПРИЛИВ ПРЕДМЕТА ПО СУДИЈИ	ПРОСЕЧНО ПРЕДМЕТА ОСТАЛО У РАДУ ПО СУДИЈИ - НЕРЕШЕНИ	ПРОСЕЧНО РЕШЕНО ПРЕДМЕТА ПО СУДИЈИ	%РЕШЕНИХ ПРЕДМЕТА У ОДНОСУ НА УКУПНО У РАДУ	% МЕРИТОРНО РЕШЕНИХ	АЖУРНОСТ	ПРОСЕЧНО "УКУПНО У РАДУ" ПРЕДМЕТА ПО СУДИЈИ
30.76	211.46	34.85	64.45	77.24	6.87	54.07

КВАЛИТЕТ СУЂЕЊА

БРОЈ РАЗМАТРАНИХ ЖАЛБИ	БРОЈ УКИНУТИХ ОДЛУКА	% УКИНУТИХ ОДЛУКА
4,702	1,031	21.93

**СТАТИСТИЧКИ ПОДАЦИ О УКУПНИМ РЕЗУЛТАТИМА РАДА
ЗА ПРЕТЕЖНО СУДЕЋЕ МАТЕРИЈЕ
(И, ИВ)**

БРОЈ СУДИЈА	НЕРЕШЕНО НА ПОЧЕТКУ ИЗВЕШТАЈНОГ ПЕРИОДА	УКУПНО ПРИМЉЕНО ПРЕДМЕТА У ИЗВ. ПЕРИОДУ	УКУПАН БРОЈ ПРЕДМЕТА У РАДУ	УКУПНО РЕШЕНО	РЕШЕНО МЕРИТОРНОМ ОДЛУКОМ	УКУПНО НЕРЕШЕНО ПРЕДМЕТА НА КРАЈУ ИЗВЕШТАЈНОГ ПЕРИОДА	УКУПНО НЕРЕШЕНИХ СТАРИХ ПРЕДМЕТА ПРЕМА ДАТУМУ ПРИЈЕМА У СУД	УКУПНО НЕРЕШЕНИХ СТАРИХ ПРЕДМЕТА ПРЕМА ДАТУМУ ИНИЦИЈАЛНОГ АКТА
8	88,141	16,587	104,728	30,203	23,806	74,525	50,823	51,233

ПРОСЕЧАН ПРИЛИВ ПРЕДМЕТА ПО СУДИЈИ	ПРОСЕЧНО ПРЕДМЕТА ОСТАЛО У РАДУ ПО СУДИЈИ - НЕРЕШЕНИ	ПРОСЕЧНО РЕШЕНО ПРЕДМЕТА ПО СУДИЈИ	%РЕШЕНИХ ПРЕДМЕТА У ОДНОСУ НА УКУПНО У РАДУ	% МЕРИТОРНО РЕШЕНИХ	АЖУРНОСТ	ПРОСЕЧНО "УКУПНО У РАДУ" ПРЕДМЕТА ПО СУДИЈИ
188.49	9315.62	343.22	28.84	78.82	49.42	1190.09

КВАЛИТЕТ СУЋЕЊА

БРОЈ РАЗМАТРАНИХ ЖАЛБИ	БРОЈ УКИНУТИХ ОДЛУКА	% УКИНУТИХ ОДЛУКА
39	11	28.21

**СТАТИСТИЧКИ ПОДАЦИ О РЕЗУЛТАТИМА РАДА
ЗА ПРЕТЕЖНО СУДЕЋЕ МАТЕРИЈЕ
(П, КИ, К, О, П1)**

МАТЕРИЈА	БРОЈ СУДИЈА	НЕРЕШЕНО НА ПОЧЕТКУ ИЗВЕШТАЈНОГ ПЕРИОДА	УКУПНО ПРИМЉЕНО ПРЕДМЕТА У ИЗВ. ПЕРИОДУ	УКУПАН БРОЈ ПРЕДМЕТА У РАДУ	УКУПНО РЕШЕНО	РЕШЕНО МЕРИТОРНОМ ОДЛУКОМ	УКУПНО НЕРЕШЕНО ПРЕДМЕТА НА КРАЈУ ИЗВЕШТАЈНОГ ПЕРИОДА	УКУПНО НЕРЕШЕНИХ СТАРИХ ПРЕДМЕТА ПРЕМА ДАТУМУ ПРИЈЕМА У СУД	УКУПНО НЕРЕШЕНИХ СТАРИХ ПРЕДМЕТА ПРЕМА ДАТУМУ ИНИЦИЈАЛНОГ АКТА
П	29	5,402	7,011	12,413	7,983	5,420	4,430	403	876
КИ	5	1,505	3,185	4,690	3,702	3,547	988	68	69
К	20	4,257	3,339	7,596	3,736	3,370	3,860	793	1,140
О	4	3,632	6,413	10,045	7,753	5,816	2,292	223	271
П1	11	2,898	3,400	6,298	3,277	2,279	3,021	250	538
УКУПНО:	69	17,694	23,348	41,042	26,451	20,432	14,591	1,737	2,894

МАТЕРИЈА	ПРОСЕЧАН ПРИЛИВ ПРЕДМЕТА ПО СУДИЈИ	ПРОСЕЧНО ПРЕДМЕТА ОСТАЛО У РАДУ ПО СУДИЈИ - НЕРЕШЕНИ	ПРОСЕЧНО РЕШЕНО ПРЕДМЕТА ПО СУДИЈИ	%РЕШЕНИХ ПРЕДМЕТА У ОДНОСУ НА УКУПНО У РАДУ	% МЕРИТОРНО РЕШЕНИХ	АЖУРНОСТ	ПРОСЕЧНО "УКУПНО У РАДУ" ПРЕДМЕТА ПО СУДИЈИ
П	21.98	152.76	25.03	64.31	67.89	6.95	38.91
КИ	57.91	197.60	67.31	78.93	95.81	3.41	85.27
К	15.18	193.00	16.98	49.18	90.20	12.72	34.53
О	145.75	573.00	176.20	77.18	75.02	3.93	228.3
П1	28.10	274.64	27.08	52.03	69.55	9.77	52.05
УКУПНО:	30.76	211.46	34.85	64.45	77.24	6.87	54.07

КВАЛИТЕТ СУЂЕЊА

МАТЕРИЈА	БРОЈ РАЗМАТРАНИХ ЖАЛБИ	БРОЈ УКИНУТИХ ОДЛУКА	% УКИНУТИХ ОДЛУКА
П	2,116	393	18.57
КИ			
К	1,392	393	28.23
О	81	23	28.40
П1	1,113	222	19.95
УКУПНО:	4,702	1,031	21.93

СТАТИСТИЧКИ ПОДАЦИ О РЕЗУЛТАТИМА РАДА ЗА ПРЕТЕЖНО СУДЕЋЕ МАТЕРИЈЕ (И, ИВ)

МАТЕРИЈА	БРОЈ СУДИЈА	НЕРЕШЕНО НА ПОЧЕТКУ ИЗВЕШТАЈНОГ ПЕРИОДА	УКУПНО ПРИМЉЕНО ПРЕДМЕТА У ИЗВ. ПЕРИОДУ	УКУПАН БРОЈ ПРЕДМЕТА У РАДУ	УКУПНО РЕШЕНО	РЕШЕНО МЕРИТОРНОМ ОДЛУКОМ	УКУПНО НЕРЕШЕНО ПРЕДМЕТА НА КРАЈУ ИЗВЕШТАЈНОГ ПЕРИОДА	УКУПНО НЕРЕШЕНИХ СТАРИХ ПРЕДМЕТА ПРЕМА ДАТУМУ ПРИЈЕМА У СУД	УКУПНО НЕРЕШЕНИХ СТАРИХ ПРЕДМЕТА ПРЕМА ДАТУМУ ИНИЦИЈАЛНОГ АКТА
И	8	14,593	9,855	24,448	9,742	7,711	14,706	7,495	7,506
ИВ	8	73,548	6,732	80,280	20,461	16,095	59,819	43,328	43,727
УКУПНО:	8	88,141	16,587	104,728	30,203	23,806	74,525	50,823	51,233

МАТЕРИЈА	ПРОСЕЧАН ПРИЛИВ ПРЕДМЕТА ПО СУДИЈИ	ПРОСЕЧНО ПРЕДМЕТА ОСТАЛО У РАДУ ПО СУДИЈИ - НЕРЕШЕНИ	ПРОСЕЧНО РЕШЕНО ПРЕДМЕТА ПО СУДИЈИ	%РЕШЕНИХ ПРЕДМЕТА У ОДНОСУ НА УКУПНО У РАДУ	% МЕРИТОРНО РЕШЕНИХ	АЖУРНОСТ	ПРОСЕЧНО "УКУПНО У РАДУ" ПРЕДМЕТА ПО СУДИЈИ
И	111.99	1,838.25	110.70	39.85	79.15	16.41	277.82
ИВ	76.50	7,477.38	232.51	25.49	78.66	97.74	912.27
УКУПНО:	188.49	9,315.62	343.22	28.84	78.82	49.42	1190.09

КВАЛИТЕТ СУЂЕЊА

МАТЕРИЈА	БРОЈ РАЗМАТРАНИХ ЖАЛБИ	БРОЈ УКИНУТИХ ОДЛУКА	% УКИНУТИХ ОДЛУКА
И	38	10	26.32
ИВ	1	1	100.00
УКУПНО:	39	11	28.21

**СТАТИСТИЧКИ ПОДАЦИ О НЕРЕШЕНИМ СТАРИМ ПРЕДМЕТИМА
ПРЕМА ДАТУМУ ИНИЦИЈАЛНОГ АКТА**

Редни број	Материја	Број судија	УКУПНО У РАДУ (укупно нерешено на почетку + укупно примљено) 31.12.2012.	УКУПНО НЕРЕШЕНИХ СТАРИХ ПРЕДМЕТА на дан 31.12.2012.	ДУЖИНА ТРАЈАЊА НЕРЕШЕНИХ СТАРИХ ПРЕДМЕТА					% СТАРИХ ПРЕДМЕТА У ОДНОСУ НА УКУПНО У РАДУ	ПРОСЕЧНО СТАРИХ ПРЕДМЕТА ОСТАЛО У РАДУ ПО СУДИЈИ	
					ОД 9 МЕСЕЦИ ДО 1 ГОДИНЕ (САМО ЗА КИ МАТЕРИЈУ)	ОД 1 ДО 2 ГОДИНЕ (САМО ЗА КИ МАТЕРИЈУ)	ОД 2 ДО 3	ОД 3 ДО 5	ОД 5 ДО 10			ПРЕКО 10
1	П	29	12.413	876			373	300	170	33	7,06	30,21
2	КИ	5	4.690	69	36	33					1,47	13,80
3	К	20	7.596	1.140			545	407	176	12	15,01	57,00
4	О	4	10.045	271			243	11	2	15	2,70	67,75
5	П1	11	6.298	538			186	266	83	3	8,54	48,91
УКУПНО ОД 1-5		69	41.042	2.894	36	33	1.347	984	431	63	7,05	41,94
6	Ив	8	80.280	43.727			18.711	17.882	6.887	247	54,47	5465,88
7	И	8	24.448	7.506			1.347	3.263	2.644	252	30,70	938,25
УКУПНО 6+7		8	104.728	51.233	0	0	20.058	21.145	9.531	499	48,92	6404,13
УКУПНО ЗА СВЕ МАТЕРИЈЕ		80	158.791	54.307	36	33	21.568	22.139	9.968	563	34,20	678,84

ОСНОВНИ СУД У ВРАЊУ

**СТАТИСТИЧКИ ПОДАЦИ О УКУПНИМ РЕЗУЛТАТИМА РАДА
ЗА СВЕ МАТЕРИЈЕ**

БРОЈ СУДИЈА	НЕРЕШЕНО НА ПОЧЕТКУ ИЗВЕШТАЈНОГ ПЕРИОДА	УКУПНО ПРИМЉЕНО ПРЕДМЕТА У ИЗВ. ПЕРИОДУ	УКУПАН БРОЈ ПРЕДМЕТА У РАДУ	УКУПНО РЕШЕНО	РЕШЕНО МЕРИТОРНОМ ОДЛУКОМ	УКУПНО НЕРЕШЕНО ПРЕДМЕТА НА КРАЈУ ИЗВЕШТАЈНОГ ПЕРИОДА	УКУПНО НЕРЕШЕНИХ СТАРИХ ПРЕДМЕТА ПРЕМА ДАТУМУ ПРИЈЕМА У СУД	УКУПНО НЕРЕШЕНИХ СТАРИХ ПРЕДМЕТА ПРЕМА ДАТУМУ ИНИЦИЈАЛНОГ АКТА
57	64,399	23,406	87,805	22,590	17,477	65,215	27,193	27,814

ПРОСЕЧАН ПРИЛИВ ПРЕДМЕТА ПО СУДИЈИ	ПРОСЕЧНО ПРЕДМЕТА ОСТАЛО У РАДУ ПО СУДИЈИ - НЕРЕШЕНИ	ПРОСЕЧНО РЕШЕНО ПРЕДМЕТА ПО СУДИЈИ	%РЕШЕНИХ ПРЕДМЕТА У ОДНОСУ НА УКУПНО У РАДУ	% МЕРИТОРНО РЕШЕНИХ	АЖУРНОСТ	ПРОСЕЧНО "УКУПНО У РАДУ" ПРЕДМЕТА ПО СУДИЈИ
37.33	1144.12	36.03	25.73	77.37	30.65	140.04

КВАЛИТЕТ СУЂЕЊА

БРОЈ РАЗМАТРАНИХ ЖАЛБИ	БРОЈ УКИНУТИХ ОДЛУКА	% УКИНУТИХ ОДЛУКА
2,620	785	29.96

**СТАТИСТИЧКИ ПОДАЦИ О УКУПНИМ РЕЗУЛТАТИМА РАДА
ЗА ПРЕТЕЖНО СУДЕЋЕ МАТЕРИЈЕ
(П, КИ, К, О, П1)**

БРОЈ СУДИЈА	НЕРЕШЕНО НА ПОЧЕТКУ ИЗВЕШТАЈНОГ ПЕРИОДА	УКУПНО ПРИМЉЕНО ПРЕДМЕТА У ИЗВ. ПЕРИОДУ	УКУПАН БРОЈ ПРЕДМЕТА У РАДУ	УКУПНО РЕШЕНО	РЕШЕНО МЕРИТОРНОМ ОДЛУКОМ	УКУПНО НЕРЕШЕНО ПРЕДМЕТА НА КРАЈУ ИЗВЕШТАЈНОГ ПЕРИОДА	УКУПНО НЕРЕШЕНИХ СТАРИХ ПРЕДМЕТА ПРЕМА ДАТУМУ ПРИЈЕМА У СУД	УКУПНО НЕРЕШЕНИХ СТАРИХ ПРЕДМЕТА ПРЕМА ДАТУМУ ИНИЦИЈАЛНОГ АКТА
57	13,939	10,670	24,609	13,216	10,784	11,393	3,642	4,143

ПРОСЕЧАН ПРИЛИВ ПРЕДМЕТА ПО СУДИЈИ	ПРОСЕЧНО ПРЕДМЕТА ОСТАЛО У РАДУ ПО СУДИЈИ - НЕРЕШЕНИ	ПРОСЕЧНО РЕШЕНО ПРЕДМЕТА ПО СУДИЈИ	%РЕШЕНИХ ПРЕДМЕТА У ОДНОСУ НА УКУПНО У РАДУ	% МЕРИТОРНО РЕШЕНИХ	АЖУРНОСТ	ПРОСЕЧНО "УКУПНО У РАДУ" ПРЕДМЕТА ПО СУДИЈИ
17.02	199.88	21.08	53.7	81.6	11.75	39.25

КВАЛИТЕТ СУЋЕЊА

БРОЈ РАЗМАТРАНИХ ЖАЛБИ	БРОЈ УКИНУТИХ ОДЛУКА	% УКИНУТИХ ОДЛУКА
2,445	725	29.65

**СТАТИСТИЧКИ ПОДАЦИ О УКУПНИМ РЕЗУЛТАТИМА РАДА
ЗА ПРЕТЕЖНО СУДЕЋЕ МАТЕРИЈЕ
(И, ИВ)**

БРОЈ СУДИЈА	НЕРЕШЕНО НА ПОЧЕТКУ ИЗВЕШТАЈНОГ ПЕРИОДА	УКУПНО ПРИМЉЕНО ПРЕДМЕТА У ИЗВ. ПЕРИОДУ	УКУПАН БРОЈ ПРЕДМЕТА У РАДУ	УКУПНО РЕШЕНО	РЕШЕНО МЕРИТОРНОМ ОДЛУКОМ	УКУПНО НЕРЕШЕНО ПРЕДМЕТА НА КРАЈУ ИЗВЕШТАЈНОГ ПЕРИОДА	УКУПНО НЕРЕШЕНИХ СТАРИХ ПРЕДМЕТА ПРЕМА ДАТУМУ ПРИЈЕМА У СУД	УКУПНО НЕРЕШЕНИХ СТАРИХ ПРЕДМЕТА ПРЕМА ДАТУМУ ИНИЦИЈАЛНОГ АКТА
22	49,348	8,341	57,689	4,971	3,053	52,718	23,322	23,417

ПРОСЕЧАН ПРИЛИВ ПРЕДМЕТА ПО СУДИЈИ	ПРОСЕЧНО ПРЕДМЕТА ОСТАЛО У РАДУ ПО СУДИЈИ - НЕРЕШЕНИ	ПРОСЕЧНО РЕШЕНО ПРЕДМЕТА ПО СУДИЈИ	%РЕШЕНИХ ПРЕДМЕТА У ОДНОСУ НА УКУПНО У РАДУ	% МЕРИТОРНО РЕШЕНИХ	АЖУРНОСТ	ПРОСЕЧНО "УКУПНО У РАДУ" ПРЕДМЕТА ПО СУДИЈИ
34.47	2396.27	20.54	8.62	61.42	69.52	238.38

КВАЛИТЕТ СУЋЕЊА

БРОЈ РАЗМАТРАНИХ ЖАЛБИ	БРОЈ УКИНУТИХ ОДЛУКА	% УКИНУТИХ ОДЛУКА
3		

СТАТИСТИЧКИ ПОДАЦИ О РЕЗУЛТАТИМА РАДА
ЗА ПРЕТЕЖНО СУДЕЋЕ МАТЕРИЈЕ
(П, КИ, К, О, П1)

МАТЕРИЈА	БРОЈ СУДИЈА	НЕРЕШЕНО НА ПОЧЕТКУ ИЗВЕШТАЈНОГ ПЕРИОДА	УКУПНО ПРИМЉЕНО ПРЕДМЕТА У ИЗВ. ПЕРИОДУ	УКУПАН БРОЈ ПРЕДМЕТА У РАДУ	УКУПНО РЕШЕНО	РЕШЕНО МЕРИТОРНОМ ОДЛУКОМ	УКУПНО НЕРЕШЕНО ПРЕДМЕТА НА КРАЈУ ИЗВЕШТАЈНОГ ПЕРИОДА	УКУПНО НЕРЕШЕНИХ СТАРИХ ПРЕДМЕТА ПРЕМА ДАТУМУ ПРИЈЕМА У СУД	УКУПНО НЕРЕШЕНИХ СТАРИХ ПРЕДМЕТА ПРЕМА ДАТУМУ ИНИЦИЈАЛНОГ АКТА
П	37	6,875	4,309	11,184	6,823	5,141	4,361	1,136	1,344
КИ	5	1,274	1,440	2,714	1,223	1,195	1,491	757	757
К	12	2,199	1,740	3,939	1,899	1,800	2,040	489	685
О	22	2,234	2,105	4,339	2,105	1,850	2,234	887	920
П1	37	1,357	1,076	2,433	1,166	798	1,267	373	437
УКУПНО:	57	13,939	10,670	24,609	13,216	10,784	11,393	3,642	4,143

МАТЕРИЈА	ПРОСЕЧАН ПРИЛИВ ПРЕДМЕТА ПО СУДИЈИ	ПРОСЕЧНО ПРЕДМЕТА ОСТАЛО У РАДУ ПО СУДИЈИ - НЕРЕШЕНИ	ПРОСЕЧНО РЕШЕНО ПРЕДМЕТА ПО СУДИЈИ	%РЕШЕНИХ ПРЕДМЕТА У ОДНОСУ НА УКУПНО У РАДУ	% МЕРИТОРНО РЕШЕНИХ	АЖУРНОСТ	ПРОСЕЧНО "УКУПНО У РАДУ" ПРЕДМЕТА ПО СУДИЈИ
П	10.59	117.86	16.76	61.01	75.35	11.13	27.48
КИ	26.18	298.20	22.24	45.06	97.71	11.39	49.35
К	13.18	170.00	14.39	48.21	94.79	12.90	29.84
О	8.70	101.55	8.70	48.51	87.89	11.67	17.93
П1	2.64	34.24	2.86	47.92	68.44	12.95	5.98
УКУПНО:	17.02	199.88	21.08	53.70	81.60	11.75	39.25

КВАЛИТЕТ СУЂЕЊА

МАТЕРИЈА	БРОЈ РАЗМАТРАНИХ ЖАЛБИ	БРОЈ УКИНУТИХ ОДЛУКА	% УКИНУТИХ ОДЛУКА
П	983	280	28.48
КИ			
К	998	310	31.06
О	19	14	73.68
П1	445	121	27.19
УКУПНО:	2,445	725	29.65

**СТАТИСТИЧКИ ПОДАЦИ О РЕЗУЛТАТИМА РАДА
ЗА ПРЕТЕЖНО СУДЕЋЕ МАТЕРИЈЕ
(И, ИВ)**

МАТЕРИЈА	БРОЈ СУДИЈА	НЕРЕШЕНО НА ПОЧЕТКУ ИЗВЕШТАЈНОГ ПЕРИОДА	УКУПНО ПРИМЉЕНО ПРЕДМЕТА У ИЗВ. ПЕРИОДУ	УКУПАН БРОЈ ПРЕДМЕТА У РАДУ	УКУПНО РЕШЕНО	РЕШЕНО МЕРИТОРНОМ ОДЛУКОМ	УКУПНО НЕРЕШЕНО ПРЕДМЕТА НА КРАЈУ ИЗВЕШТАЈНОГ ПЕРИОДА	УКУПНО НЕРЕШЕНИХ СТАРИХ ПРЕДМЕТА ПРЕМА ДАТУМУ ПРИЈЕМА У СУД	УКУПНО НЕРЕШЕНИХ СТАРИХ ПРЕДМЕТА ПРЕМА ДАТУМУ ИНИЦИЈАЛНОГ АКТА
И	22	9,667	3,479	13,146	2,925	1,795	10,221	9,814	9,899
ИВ	22	39,681	4,862	44,543	2,046	1,258	42,497	13,508	13,518
УКУПНО:	22	49,348	8,341	57,689	4,971	3,053	52,718	23,322	23,417

МАТЕРИЈА	ПРОСЕЧАН ПРИЛИВ ПРЕДМЕТА ПО СУДИЈИ	ПРОСЕЧНО ПРЕДМЕТА ОСТАЛО У РАДУ ПО СУДИЈИ - НЕРЕШЕНИ	ПРОСЕЧНО РЕШЕНО ПРЕДМЕТА ПО СУДИЈИ	%РЕШЕНИХ ПРЕДМЕТА У ОДНОСУ НА УКУПНО У РАДУ	% МЕРИТОРНО РЕШЕНИХ	АЖУРНОСТ	ПРОСЕЧНО "УКУПНО У РАДУ" ПРЕДМЕТА ПО СУДИЈИ
И	14.38	464.59	12.09	22.25	61.37	32.32	54.32
ИВ	20.09	1,931.68	8.45	4.59	61.49	96.15	184.06
УКУПНО:	34.47	2,396.27	20.54	8.62	61.42	69.52	238.38

КВАЛИТЕТ СУЂЕЊА

МАТЕРИЈА	БРОЈ РАЗМАТРАНИХ ЖАЛБИ	БРОЈ УКИНУТИХ ОДЛУКА	% УКИНУТИХ ОДЛУКА
И	2		
ИВ	1		
УКУПНО:	3		

**СТАТИСТИЧКИ ПОДАЦИ О НЕРЕШЕНИМ СТАРИМ ПРЕДМЕТИМА
ПРЕМА ДАТУМУ ИНИЦИЈАЛНОГ АКТА**

Редни број	Материја	Број судија	УКУПНО У РАДУ (укупно нерешено на почетку + укупно примљено) 31.12.2012.	УКУПНО НЕРЕШЕНИХ СТАРИХ ПРЕДМЕТА на дан 31.12.2012.	ДУЖИНА ТРАЈАЊА НЕРЕШЕНИХ СТАРИХ ПРЕДМЕТА						% СТАРИХ ПРЕДМЕТА У ОДНОСУ НА УКУПНО У РАДУ	ПРОСЕЧНО СТАРИХ ПРЕДМЕТА ОСТАЛО У РАДУ ПО СУДИЈИ
					ОД 9 МЕСЕЦИ ДО 1 ГОДИНЕ (САМО ЗА КИ (МАТЕРИЈУ))	ОД 1 ДО 2 ГОДИНЕ (САМО ЗА КИ (МАТЕРИЈУ))	ОД 2 ДО 3	ОД 3 ДО 5	ОД 5 ДО 10	ПРЕКО 10		
1	П	37	11.184	1.344			530	436	278	100	12,02	36,32
2	КИ	5	2.714	757	208	470	62	15	2		27,89	151,40
3	К	12	3.939	685			233	347	100	5	17,39	57,08
4	О	22	4.339	920			309	295	226	90	21,20	41,82
5	П1	37	2.433	437			144	220	59	14	17,96	11,81
УКУПНО ОД 1-5		57	24.609	4.143	208	470	1.278	1.313	665	209	16,84	72,68
6	Ив	22	44.543	13.518			3.090	6.712	3.440	276	30,35	614,45
7	И	22	13.146	9.899			3.920	2.881	2.562	536	75,30	449,95
УКУПНО 6+7		22	57.689	23.417	0	0	7.010	9.593	6.002	812	40,59	1064,41
УКУПНО ЗА СВЕ МАТЕРИЈЕ		57	87.805	27.814	208	470	8.399	11.011	6.695	1.031	31,68	487,96

ОСНОВНИ СУД У КОСОВСКОЈ МИТРОВИЦИ

СТАТИСТИЧКИ ПОДАЦИ О УКУПНИМ РЕЗУЛТАТИМА РАДА ЗА СВЕ МАТЕРИЈЕ

БРОЈ СУДИЈА	НЕРЕШЕНО НА ПОЧЕТКУ ИЗВЕШТАЈНОГ ПЕРИОДА	УКУПНО ПРИМЉЕНО ПРЕДМЕТА У ИЗВ. ПЕРИОДУ	УКУПАН БРОЈ ПРЕДМЕТА У РАДУ	УКУПНО РЕШЕНО	РЕШЕНО МЕРИТОРНОМ ОДЛУКОМ	УКУПНО НЕРЕШЕНО ПРЕДМЕТА НА КРАЈУ ИЗВЕШТАЈНОГ ПЕРИОДА	УКУПНО НЕРЕШЕНИХ СТАРИХ ПРЕДМЕТА ПРЕМА ДАТУМУ ПРИЈЕМА У СУД	УКУПНО НЕРЕШЕНИХ СТАРИХ ПРЕДМЕТА ПРЕМА ДАТУМУ ИНИЦИЈАЛНОГ АКТА
14	4,577	4,791	9,368	3,634	1,472	5,734	2,291	3,151

ПРОСЕЧАН ПРИЛИВ ПРЕДМЕТА ПО СУДИЈИ	ПРОСЕЧНО ПРЕДМЕТА ОСТАЛО У РАДУ ПО СУДИЈИ - НЕРЕШЕНИ	ПРОСЕЧНО РЕШЕНО ПРЕДМЕТА ПО СУДИЈИ	%РЕШЕНИХ ПРЕДМЕТА У ОДНОСУ НА УКУПНО У РАДУ	% МЕРИТОРНО РЕШЕНИХ	АЖУРНОСТ	ПРОСЕЧНО "УКУПНО У РАДУ" ПРЕДМЕТА ПО СУДИЈИ
31.11	409.57	23.6	38.79	40.51	13.17	60.83

КВАЛИТЕТ СУЂЕЊА

БРОЈ РАЗМАТРАНИХ ЖАЛБИ	БРОЈ УКИНУТИХ ОДЛУКА	% УКИНУТИХ ОДЛУКА
95	39	41.05

СТАТИСТИЧКИ ПОДАЦИ О УКУПНИМ РЕЗУЛТАТИМА РАДА ЗА ПРЕТЕЖНО СУДЕЋЕ МАТЕРИЈЕ (П, КИ, К, О, П1)

БРОЈ СУДИЈА	НЕРЕШЕНО НА ПОЧЕТКУ ИЗВЕШТАЈНОГ ПЕРИОДА	УКУПНО ПРИМЉЕНО ПРЕДМЕТА У ИЗВ. ПЕРИОДУ	УКУПАН БРОЈ ПРЕДМЕТА У РАДУ	УКУПНО РЕШЕНО	РЕШЕНО МЕРИТОРНОМ ОДЛУКОМ	УКУПНО НЕРЕШЕНО ПРЕДМЕТА НА КРАЈУ ИЗВЕШТАЈНОГ ПЕРИОДА	УКУПНО НЕРЕШЕНИХ СТАРИХ ПРЕДМЕТА ПРЕМА ДАТУМУ ПРИЈЕМА У СУД	УКУПНО НЕРЕШЕНИХ СТАРИХ ПРЕДМЕТА ПРЕМА ДАТУМУ ИНИЦИЈАЛНОГ АКТА
13	1,347	2,793	4,140	1,934	824	2,206	285	1,060

ПРОСЕЧАН ПРИЛИВ ПРЕДМЕТА ПО СУДИЈИ	ПРОСЕЧНО ПРЕДМЕТА ОСТАЛО У РАДУ ПО СУДИЈИ - НЕРЕШЕНИ	ПРОСЕЧНО РЕШЕНО ПРЕДМЕТА ПО СУДИЈИ	%РЕШЕНИХ ПРЕДМЕТА У ОДНОСУ НА УКУПНО У РАДУ	% МЕРИТОРНО РЕШЕНИХ	АЖУРНОСТ	ПРОСЕЧНО "УКУПНО У РАДУ" ПРЕДМЕТА ПО СУДИЈИ
19.53	169.69	13.52	46.71	42.61	8.69	28.95

КВАЛИТЕТ СУЂЕЊА

БРОЈ РАЗМАТРАНИХ ЖАЛБИ	БРОЈ УКИНУТИХ ОДЛУКА	% УКИНУТИХ ОДЛУКА
91	39	42.86

**СТАТИСТИЧКИ ПОДАЦИ О УКУПНИМ РЕЗУЛТАТИМА РАДА
ЗА ПРЕТЕЖНО СУДЕЋЕ МАТЕРИЈЕ
(И, ИВ)**

БРОЈ СУДИЈА	НЕРЕШЕНО НА ПОЧЕТКУ ИЗВЕШТАЈНОГ ПЕРИОДА	УКУПНО ПРИМЉЕНО ПРЕДМЕТА У ИЗВ. ПЕРИОДУ	УКУПАН БРОЈ ПРЕДМЕТА У РАДУ	УКУПНО РЕШЕНО	РЕШЕНО МЕРИТОРНОМ ОДЛУКОМ	УКУПНО НЕРЕШЕНО ПРЕДМЕТА НА КРАЈУ ИЗВЕШТАЈНОГ ПЕРИОДА	УКУПНО НЕРЕШЕНИХ СТАРИХ ПРЕДМЕТА ПРЕМА ДАТУМУ ПРИЈЕМА У СУД	УКУПНО НЕРЕШЕНИХ СТАРИХ ПРЕДМЕТА ПРЕМА ДАТУМУ ИНИЦИЈАЛНОГ АКТА
5	2,977	654	3,631	402	303	3,229	1,960	2,039

ПРОСЕЧАН ПРИЛИВ ПРЕДМЕТА ПО СУДИЈИ	ПРОСЕЧНО ПРЕДМЕТА ОСТАЛО У РАДУ ПО СУДИЈИ - НЕРЕШЕНИ	ПРОСЕЧНО РЕШЕНО ПРЕДМЕТА ПО СУДИЈИ	%РЕШЕНИХ ПРЕДМЕТА У ОДНОСУ НА УКУПНО У РАДУ	% МЕРИТОРНО РЕШЕНИХ	АЖУРНОСТ	ПРОСЕЧНО "УКУПНО У РАДУ" ПРЕДМЕТА ПО СУДИЈИ
11.89	645.8	7.31	11.07	75.37	54.31	66.02

КВАЛИТЕТ СУЋЕЊА

БРОЈ РАЗМАТРАНИХ ЖАЛБИ	БРОЈ УКИНУТИХ ОДЛУКА	% УКИНУТИХ ОДЛУКА

**СТАТИСТИЧКИ ПОДАЦИ О РЕЗУЛТАТИМА РАДА
ЗА ПРЕТЕЖНО СУДЕЋЕ МАТЕРИЈЕ
(П, КИ, К, О, П1)**

МАТЕРИЈА	БРОЈ СУДИЈА	НЕРЕШЕНО НА ПОЧЕТКУ ИЗВЕШТАЈНОГ ПЕРИОДА	УКУПНО ПРИМЉЕНО ПРЕДМЕТА У ИЗВ. ПЕРИОДУ	УКУПАН БРОЈ ПРЕДМЕТА У РАДУ	УКУПНО РЕШЕНО	РЕШЕНО МЕРИТОРНОМ ОДЛУКОМ	УКУПНО НЕРЕШЕНО ПРЕДМЕТА НА КРАЈУ ИЗВЕШТАЈНОГ ПЕРИОДА	УКУПНО НЕРЕШЕНИХ СТАРИХ ПРЕДМЕТА ПРЕМА ДАТУМУ ПРИЈЕМА У СУД	УКУПНО НЕРЕШЕНИХ СТАРИХ ПРЕДМЕТА ПРЕМА ДАТУМУ ИНИЦИЈАЛНОГ АКТА
П	6	163	106	269	96	36	173	57	71
КИ	2	45	106	151	34	32	117	27	94
К	3	106	1,425	1,531	768	54	763	20	661
О	8	614	870	1,484	776	611	708	75	93
П1	6	419	286	705	260	91	445	106	141
УКУПНО:	13	1,347	2,793	4,140	1,934	824	2,206	285	1,060

МАТЕРИЈА	ПРОСЕЧАН ПРИЛИВ ПРЕДМЕТА ПО СУДИЈИ	ПРОСЕЧНО ПРЕДМЕТА ОСТАЛО У РАДУ ПО СУДИЈИ - НЕРЕШЕНИ	ПРОСЕЧНО РЕШЕНО ПРЕДМЕТА ПО СУДИЈИ	%РЕШЕНИХ ПРЕДМЕТА У ОДНОСУ НА УКУПНО У РАДУ	% МЕРИТОРНО РЕШЕНИХ	АЖУРНОСТ	ПРОСЕЧНО "УКУПНО У РАДУ" ПРЕДМЕТА ПО СУДИЈИ
П	1.61	28.83	1.45	35.69	37.50	17.95	4.08
КИ	4.82	58.50	1.55	22.52	94.12	12.14	6.86
К	43.18	254.33	23.27	50.16	7.03	5.89	46.39
О	9.89	88.50	8.82	52.29	78.74	8.95	16.86
П1	4.33	74.17	3.94	36.88	35.00	17.12	10.68
УКУПНО:	19.53	169.69	13.52	46.71	42.61	8.69	28.95

КВАЛИТЕТ СУЂЕЊА

МАТЕРИЈА	БРОЈ РАЗМАТРАНИХ ЖАЛБИ	БРОЈ УКИНУТИХ ОДЛУКА	% УКИНУТИХ ОДЛУКА
П	7	1	14.29
КИ			
К	11	5	45.45
О	3	1	33.33
П1	70	32	45.71
УКУПНО:	91	39	42.86

СТАТИСТИЧКИ ПОДАЦИ О РЕЗУЛТАТИМА РАДА ЗА ПРЕТЕЖНО СУДЕЋЕ МАТЕРИЈЕ (И, ИВ)

МАТЕРИЈА	БРОЈ СУДИЈА	НЕРЕШЕНО НА ПОЧЕТКУ ИЗВЕШТАЈНОГ ПЕРИОДА	УКУПНО ПРИМЉЕНО ПРЕДМЕТА У ИЗВ. ПЕРИОДУ	УКУПАН БРОЈ ПРЕДМЕТА У РАДУ	УКУПНО РЕШЕНО	РЕШЕНО МЕРИТОРНОМ ОДЛУКОМ	УКУПНО НЕРЕШЕНО ПРЕДМЕТА НА КРАЈУ ИЗВЕШТАЈНОГ ПЕРИОДА	УКУПНО НЕРЕШЕНИХ СТАРИХ ПРЕДМЕТА ПРЕМА ДАТУМУ ПРИЈЕМА У СУД	УКУПНО НЕРЕШЕНИХ СТАРИХ ПРЕДМЕТА ПРЕМА ДАТУМУ ИНИЦИЈАЛНОГ АКТА
И	5	152	255	407	102	38	305	43	64
ИВ	5	2,825	399	3,224	300	265	2,924	1,917	1,975
УКУПНО:	5	2,977	654	3,631	402	303	3,229	1,960	2,039

МАТЕРИЈА	ПРОСЕЧАН ПРИЛИВ ПРЕДМЕТА ПО СУДИЈИ	ПРОСЕЧНО ПРЕДМЕТА ОСТАЛО У РАДУ ПО СУДИЈИ - НЕРЕШЕНИ	ПРОСЕЧНО РЕШЕНО ПРЕДМЕТА ПО СУДИЈИ	%РЕШЕНИХ ПРЕДМЕТА У ОДНОСУ НА УКУПНО У РАДУ	% МЕРИТОРНО РЕШЕНИХ	АЖУРНОСТ	ПРОСЕЧНО "УКУПНО У РАДУ" ПРЕДМЕТА ПО СУДИЈИ
И	4.64	61.00	1.85	25.06	37.25	13.16	7.4
ИВ	7.25	584.80	5.45	9.31	88.33	80.61	58.62
УКУПНО:	11.89	645.80	7.31	11.07	75.37	54.31	66.02

КВАЛИТЕТ СУЂЕЊА

МАТЕРИЈА	БРОЈ РАЗМАТРАНИХ ЖАЛБИ	БРОЈ УКИНУТИХ ОДЛУКА	% УКИНУТИХ ОДЛУКА
И			
ИВ			
УКУПНО:			

**СТАТИСТИЧКИ ПОДАЦИ О НЕРЕШЕНИМ СТАРИМ ПРЕДМЕТИМА
ПРЕМА ДАТУМУ ИНИЦИЈАЛНОГ АКТА**

Редни број	Материја	Број судија	УКУПНО У РАДУ (укупно нерешено на почетку + укупно примљено) 31.12.2012.	УКУПНО НЕРЕШЕНИХ СТАРИХ ПРЕДМЕТА на дан 31.12.2012.	ДУЖИНА ТРАЈАЊА НЕРЕШЕНИХ СТАРИХ ПРЕДМЕТА						% СТАРИХ ПРЕДМЕТА У ОДНОСУ НА УКУПНО У РАДУ	ПРОСЕЧНО СТАРИХ ПРЕДМЕТА ОСТАЛО У РАДУ ПО СУДИЈИ
					ОД 9 МЕСЕЦИ ДО 1 ГОДИНЕ (САМО ЗА КИ МАТЕРИЈУ)	ОД 1 ДО 2 ГОДИНЕ (САМО ЗА КИ МАТЕРИЈУ)	ОД 2 ДО 3	ОД 3 ДО 5	ОД 5 ДО 10	ПРЕКО 10		
1	П	6	269	71	0	0	54	2	2	13	26,39	11,83
2	КИ	2	151	94	18	9	6	2	5	54	62,25	47,00
3	К	3	1.531	661	0	0	24	2	2	633	43,17	220,33
4	О	8	1.484	93	0	0	73	7	3	10	6,27	11,63
5	П1	6	705	141	0	0	120	21	0	0	20,00	23,50
УКУПНО ОД 1-5		13	4.140	1.060	18	9	277	34	12	710	25,60	81,54
6	Ив	5	3.224	1.975	0	0	1.953	17	5	0	61,26	395,00
7	И	5	407	64	0	0	43	4	8	9	15,72	12,80
УКУПНО 6+7		5	3.631	2.039	0	0	1.996	21	13	9	56,16	407,80
УКУПНО ЗА СВЕ МАТЕРИЈЕ		14	9.368	3.151	18	9	2.316	59	28	721	33,64	225,07

ОСНОВНИ СУД У ЛЕСКОВЦУ

**СТАТИСТИЧКИ ПОДАЦИ О УКУПНИМ РЕЗУЛТАТИМА РАДА
ЗА СВЕ МАТЕРИЈЕ**

БРОЈ СУДИЈА	НЕРЕШЕНО НА ПОЧЕТКУ ИЗВЕШТАЈНОГ ПЕРИОДА	УКУПНО ПРИМЉЕНО ПРЕДМЕТА У ИЗВ. ПЕРИОДУ	УКУПАН БРОЈ ПРЕДМЕТА У РАДУ	УКУПНО РЕШЕНО	РЕШЕНО МЕРИТОРНОМ ОДЛУКОМ	УКУПНО НЕРЕШЕНО ПРЕДМЕТА НА КРАЈУ ИЗВЕШТАЈНОГ ПЕРИОДА	УКУПНО НЕРЕШЕНИХ СТАРИХ ПРЕДМЕТА ПРЕМА ДАТУМУ ПРИЈЕМА У СУД	УКУПНО НЕРЕШЕНИХ СТАРИХ ПРЕДМЕТА ПРЕМА ДАТУМУ ИНИЦИЈАЛНОГ АКТА
33	43,100	35,597	78,697	34,999	24,762	43,698	15,552	17,545

ПРОСЕЧАН ПРИЛИВ ПРЕДМЕТА ПО СУДИЈИ	ПРОСЕЧНО ПРЕДМЕТА ОСТАЛО У РАДУ ПО СУДИЈИ - НЕРЕШЕНИ	ПРОСЕЧНО РЕШЕНО ПРЕДМЕТА ПО СУДИЈИ	%РЕШЕНИХ ПРЕДМЕТА У ОДНОСУ НА УКУПНО У РАДУ	% МЕРИТОРНО РЕШЕНИХ	АЖУРНОСТ	ПРОСЕЧНО "УКУПНО У РАДУ" ПРЕДМЕТА ПО СУДИЈИ
98.06	1324.18	96.42	44.47	70.75	13.5	216.8

КВАЛИТЕТ СУЂЕЊА

БРОЈ РАЗМАТРАНИХ ЖАЛБИ	БРОЈ УКИНУТИХ ОДЛУКА	% УКИНУТИХ ОДЛУКА
3,343	783	23.42

СТАТИСТИЧКИ ПОДАЦИ О УКУПНИМ РЕЗУЛТАТИМА РАДА
ЗА ПРЕТЕЖНО СУДЕЋЕ МАТЕРИЈЕ
(П, КИ, К, О, П1)

БРОЈ СУДИЈА	НЕРЕШЕНО НА ПОЧЕТКУ ИЗВЕШТАЈНОГ ПЕРИОДА	УКУПНО ПРИМЉЕНО ПРЕДМЕТА У ИЗВ. ПЕРИОДУ	УКУПАН БРОЈ ПРЕДМЕТА У РАДУ	УКУПНО РЕШЕНО	РЕШЕНО МЕРИТОРНОМ ОДЛУКОМ	УКУПНО НЕРЕШЕНО ПРЕДМЕТА НА КРАЈУ ИЗВЕШТАЈНОГ ПЕРИОДА	УКУПНО НЕРЕШЕНИХ СТАРИХ ПРЕДМЕТА ПРЕМА ДАТУМУ ПРИЈЕМА У СУД	УКУПНО НЕРЕШЕНИХ СТАРИХ ПРЕДМЕТА ПРЕМА ДАТУМУ ИНИЦИЈАЛНОГ АКТА
29	17,977	14,615	32,592	17,448	14,664	15,144	2,572	3,329

ПРОСЕЧАН ПРИЛИВ ПРЕДМЕТА ПО СУДИЈИ	ПРОСЕЧНО ПРЕДМЕТА ОСТАЛО У РАДУ ПО СУДИЈИ - НЕРЕШЕНИ	ПРОСЕЧНО РЕШЕНО ПРЕДМЕТА ПО СУДИЈИ	%РЕШЕНИХ ПРЕДМЕТА У ОДНОСУ НА УКУПНО У РАДУ	% МЕРИТОРНО РЕШЕНИХ	АЖУРНОСТ	ПРОСЕЧНО "УКУПНО У РАДУ" ПРЕДМЕТА ПО СУДИЈИ
45.82	522.21	54.7	53.53	84.04	11.4	102.17

КВАЛИТЕТ СУЂЕЊА

БРОЈ РАЗМАТРАНИХ ЖАЛБИ	БРОЈ УКИНУТИХ ОДЛУКА	% УКИНУТИХ ОДЛУКА
3,144	724	23.03

СТАТИСТИЧКИ ПОДАЦИ О УКУПНИМ РЕЗУЛТАТИМА РАДА
ЗА ПРЕТЕЖНО СУДЕЋЕ МАТЕРИЈЕ
(И, ИВ)

БРОЈ СУДИЈА	НЕРЕШЕНО НА ПОЧЕТКУ ИЗВЕШТАЈНОГ ПЕРИОДА	УКУПНО ПРИМЉЕНО ПРЕДМЕТА У ИЗВ. ПЕРИОДУ	УКУПАН БРОЈ ПРЕДМЕТА У РАДУ	УКУПНО РЕШЕНО	РЕШЕНО МЕРИТОРНОМ ОДЛУКОМ	УКУПНО НЕРЕШЕНО ПРЕДМЕТА НА КРАЈУ ИЗВЕШТАЈНОГ ПЕРИОДА	УКУПНО НЕРЕШЕНИХ СТАРИХ ПРЕДМЕТА ПРЕМА ДАТУМУ ПРИЈЕМА У СУД	УКУПНО НЕРЕШЕНИХ СТАРИХ ПРЕДМЕТА ПРЕМА ДАТУМУ ИНИЦИЈАЛНОГ АКТА
4	22,959	12,243	35,202	8,798	6,905	26,404	12,744	13,897

ПРОСЕЧАН ПРИЛИВ ПРЕДМЕТА ПО СУДИЈИ	ПРОСЕЧНО ПРЕДМЕТА ОСТАЛО У РАДУ ПО СУДИЈИ - НЕРЕШЕНИ	ПРОСЕЧНО РЕШЕНО ПРЕДМЕТА ПО СУДИЈИ	%РЕШЕНИХ ПРЕДМЕТА У ОДНОСУ НА УКУПНО У РАДУ	% МЕРИТОРНО РЕШЕНИХ	АЖУРНОСТ	ПРОСЕЧНО "УКУПНО У РАДУ" ПРЕДМЕТА ПО СУДИЈИ
278.25	6601	199.95	24.99	78.48	23.72	800.05

КВАЛИТЕТ СУЂЕЊА

БРОЈ РАЗМАТРАНИХ ЖАЛБИ	БРОЈ УКИНУТИХ ОДЛУКА	% УКИНУТИХ ОДЛУКА

СТАТИСТИЧКИ ПОДАЦИ О РЕЗУЛТАТИМА РАДА
ЗА ПРЕТЕЖНО СУДЕЋЕ МАТЕРИЈЕ
(П, КИ, К, О, П1)

МАТЕРИЈА	БРОЈ СУДИЈА	НЕРЕШЕНО НА ПОЧЕТКУ ИЗВЕШТАЈНОГ ПЕРИОДА	УКУПНО ПРИМЉЕНО ПРЕДМЕТА У ИЗВ. ПЕРИОДУ	УКУПАН БРОЈ ПРЕДМЕТА У РАДУ	УКУПНО РЕШЕНО	РЕШЕНО МЕРИТОРНОМ ОДЛУКОМ	УКУПНО НЕРЕШЕНО ПРЕДМЕТА НА КРАЈУ ИЗВЕШТАЈНОГ ПЕРИОДА	УКУПНО НЕРЕШЕНИХ СТАРИХ ПРЕДМЕТА ПРЕМА ДАТУМУ ПРИЈЕМА У СУД	УКУПНО НЕРЕШЕНИХ СТАРИХ ПРЕДМЕТА ПРЕМА ДАТУМУ ИНИЦИЈАЛНОГ АКТА
П	17	10,945	5,474	16,419	8,828	7,278	7,591	1,481	2,025
КИ	3	1,058	1,134	2,192	1,363	1,305	829	261	288
К	6	2,686	2,251	4,937	1,651	1,489	3,286	413	481
О	3	1,684	3,634	5,318	3,574	3,084	1,744	229	241
П1	5	1,604	2,122	3,726	2,032	1,508	1,694	188	294
УКУПНО:	29	17,977	14,615	32,592	17,448	14,664	15,144	2,572	3,329

МАТЕРИЈА	ПРОСЕЧАН ПРИЛИВ ПРЕДМЕТА ПО СУДИЈИ	ПРОСЕЧНО ПРЕДМЕТА ОСТАЛО У РАДУ ПО СУДИЈИ - НЕРЕШЕНИ	ПРОСЕЧНО РЕШЕНО ПРЕДМЕТА ПО СУДИЈИ	%РЕШЕНИХ ПРЕДМЕТА У ОДНОСУ НА УКУПНО У РАДУ	% МЕРИТОРНО РЕШЕНИХ	АЖУРНОСТ	ПРОСЕЧНО "УКУПНО У РАДУ" ПРЕДМЕТА ПО СУДИЈИ
П	29.27	446.53	47.21	53.77	82.44	15.25	87.8
КИ	34.36	276.33	41.30	62.18	95.74	8.04	66.42
К	34.11	547.67	25.02	33.44	90.19	16.06	74.8
О	110.12	581.33	108.30	67.21	86.29	5.28	161.15
П1	38.58	338.80	36.95	54.54	74.21	8.78	67.75
УКУПНО:	45.82	522.21	54.70	53.53	84.04	11.40	102.17

КВАЛИТЕТ СУЂЕЊА

МАТЕРИЈА	БРОЈ РАЗМАТРАНИХ ЖАЛБИ	БРОЈ УКИНУТИХ ОДЛУКА	% УКИНУТИХ ОДЛУКА
П	2,278	513	22.52
КИ			
К	414	96	23.19
О	27	13	48.15
П1	425	102	24.00
УКУПНО:	3,144	724	23.03

**СТАТИСТИЧКИ ПОДАЦИ О РЕЗУЛТАТИМА РАДА
ЗА ПРЕТЕЖНО СУДЕЋЕ МАТЕРИЈЕ
(И, ИВ)**

МАТЕРИЈА	БРОЈ СУДИЈА	НЕРЕШЕНО НА ПОЧЕТКУ ИЗВЕШТАЈНОГ ПЕРИОДА	УКУПНО ПРИМЉЕНО ПРЕДМЕТА У ИЗВ. ПЕРИОДУ	УКУПАН БРОЈ ПРЕДМЕТА У РАДУ	УКУПНО РЕШЕНО	РЕШЕНО МЕРИТОРНОМ ОДЛУКОМ	УКУПНО НЕРЕШЕНО ПРЕДМЕТА НА КРАЈУ ИЗВЕШТАЈНОГ ПЕРИОДА	УКУПНО НЕРЕШЕНИХ СТАРИХ ПРЕДМЕТА ПРЕМА ДАТУМУ ПРИЈЕМА У СУД	УКУПНО НЕРЕШЕНИХ СТАРИХ ПРЕДМЕТА ПРЕМА ДАТУМУ ИНИЦИЈАЛНОГ АКТА
И	4	7,524	6,488	14,012	4,233	3,512	9,779	4,570	5,080
ИВ	4	15,435	5,755	21,190	4,565	3,393	16,625	8,174	8,817
УКУПНО:	4	22,959	12,243	35,202	8,798	6,905	26,404	12,744	13,897

МАТЕРИЈА	ПРОСЕЧАН ПРИЛИВ ПРЕДМЕТА ПО СУДИЈИ	ПРОСЕЧНО ПРЕДМЕТА ОСТАЛО У РАДУ ПО СУДИЈИ - НЕРЕШЕНИ	ПРОСЕЧНО РЕШЕНО ПРЕДМЕТА ПО СУДИЈИ	%РЕШЕНИХ ПРЕДМЕТА У ОДНОСУ НА УКУПНО У РАДУ	% МЕРИТОРНО РЕШЕНИХ	АЖУРНОСТ	ПРОСЕЧНО "УКУПНО У РАДУ" ПРЕДМЕТА ПО СУДИЈИ
И	147.45	2,444.75	96.20	30.21	82.97	16.58	318.45
ИВ	130.80	4,156.25	103.75	21.54	74.33	31.78	481.59
УКУПНО:	278.25	6,601.00	199.95	24.99	78.48	23.72	800.05

КВАЛИТЕТ СУЂЕЊА

МАТЕРИЈА	БРОЈ РАЗМАТРАНИХ ЖАЛБИ	БРОЈ УКИНУТИХ ОДЛУКА	% УКИНУТИХ ОДЛУКА
И			
ИВ			
УКУПНО:			

**СТАТИСТИЧКИ ПОДАЦИ О НЕРЕШЕНИМ СТАРИМ ПРЕДМЕТИМА
ПРЕМА ДАТУМУ ИНИЦИЈАЛНОГ АКТА**

Редни број	Материја	Број судија	УКУПНО У РАДУ (укупно нерешено на почетку + укупно примљено) 31.12.2012.	УКУПНО НЕРЕШЕНИХ СТАРИХ ПРЕДМЕТА на дан 31.12.2012.	ДУЖИНА ТРАЈАЊА НЕРЕШЕНИХ СТАРИХ ПРЕДМЕТА						% СТАРИХ ПРЕДМЕТА У ОДНОСУ НА УКУПНО У РАДУ	ПРОСЕЧНО СТАРИХ ПРЕДМЕТА ОСТАЛО У РАДУ ПО СУДИЈИ
					ОД 9 МЕСЕЦИ ДО 1 ГОДИНЕ (САМО ЗА КИ МАТЕРИЈУ)	ОД 1 ДО 2 ГОДИНЕ (САМО ЗА КИ МАТЕРИЈУ)	ОД 2 ДО 3	ОД 3 ДО 5	ОД 5 ДО 10	ПРЕКО 10		
1	П	17	16.419	2.025			704	721	470	130	12,33	119,12
2	КИ	3	2.192	288	91	160	27	9	0	1	13,14	96,00
3	К	6	4.937	481			306	159	15	1	9,74	80,17
4	О	3	5.318	241			92	76	61	12	4,53	80,33
5	П1	5	3.726	294			169	82	33	10	7,89	58,80
УКУПНО ОД 1-5		29	32.592	3.329	91	160	1.298	1.047	579	154	10,21	114,79
6	ИВ	4	21.190	8.817			4.843	2.938	888	148	41,61	2204,25
7	И	4	14.012	5.080			1.092	2.104	1.593	291	36,25	1270,00
УКУПНО 6+7		4	35.202	13.897	0	0	5.935	5.042	2.481	439	39,48	3474,25
УКУПНО ЗА СВЕ МАТЕРИЈЕ		33	78.697	17.545	91	160	7.431	6.156	3.091	616	22,29	531,67

ОСНОВНИ СУД У ПРОКУПЉУ

СТАТИСТИЧКИ ПОДАЦИ О УКУПНИМ РЕЗУЛТАТИМА РАДА ЗА СВЕ МАТЕРИЈЕ

БРОЈ СУДИЈА	НЕРЕШЕНО НА ПОЧЕТКУ ИЗВЕШТАЈНОГ ПЕРИОДА	УКУПНО ПРИМЉЕНО ПРЕДМЕТА У ИЗВ. ПЕРИОДУ	УКУПАН БРОЈ ПРЕДМЕТА У РАДУ	УКУПНО РЕШЕНО	РЕШЕНО МЕРИТОРНОМ ОДЛУКОМ	УКУПНО НЕРЕШЕНО ПРЕДМЕТА НА КРАЈУ ИЗВЕШТАЈНОГ ПЕРИОДА	УКУПНО НЕРЕШЕНИХ СТАРИХ ПРЕДМЕТА ПРЕМА ДАТУМУ ПРИЈЕМА У СУД	УКУПНО НЕРЕШЕНИХ СТАРИХ ПРЕДМЕТА ПРЕМА ДАТУМУ ИНИЦИЈАЛНОГ АКТА
22	25,080	15,398	40,478	15,114	12,359	25,364	15,550	15,677

ПРОСЕЧАН ПРИЛИВ ПРЕДМЕТА ПО СУДИЈИ	ПРОСЕЧНО ПРЕДМЕТА ОСТАЛО У РАДУ ПО СУДИЈИ - НЕРЕШЕНИ	ПРОСЕЧНО РЕШЕНО ПРЕДМЕТА ПО СУДИЈИ	%РЕШЕНИХ ПРЕДМЕТА У ОДНОСУ НА УКУПНО У РАДУ	% МЕРИТОРНО РЕШЕНИХ	АЖУРНОСТ	ПРОСЕЧНО "УКУПНО У РАДУ" ПРЕДМЕТА ПО СУДИЈИ
63.63	1152.91	62.45	37.34	81.77	18.12	167.26

КВАЛИТЕТ СУЂЕЊА

БРОЈ РАЗМАТРАНИХ ЖАЛБИ	БРОЈ УКИНУТИХ ОДЛУКА	% УКИНУТИХ ОДЛУКА
1,400	414	29.57

СТАТИСТИЧКИ ПОДАЦИ О УКУПНИМ РЕЗУЛТАТИМА РАДА ЗА ПРЕТЕЖНО СУДЕЋЕ МАТЕРИЈЕ (П, КИ, К, О, П1)

БРОЈ СУДИЈА	НЕРЕШЕНО НА ПОЧЕТКУ ИЗВЕШТАЈНОГ ПЕРИОДА	УКУПНО ПРИМЉЕНО ПРЕДМЕТА У ИЗВ. ПЕРИОДУ	УКУПАН БРОЈ ПРЕДМЕТА У РАДУ	УКУПНО РЕШЕНО	РЕШЕНО МЕРИТОРНОМ ОДЛУКОМ	УКУПНО НЕРЕШЕНО ПРЕДМЕТА НА КРАЈУ ИЗВЕШТАЈНОГ ПЕРИОДА	УКУПНО НЕРЕШЕНИХ СТАРИХ ПРЕДМЕТА ПРЕМА ДАТУМУ ПРИЈЕМА У СУД	УКУПНО НЕРЕШЕНИХ СТАРИХ ПРЕДМЕТА ПРЕМА ДАТУМУ ИНИЦИЈАЛНОГ АКТА
22	4,616	6,194	10,810	7,287	6,001	3,523	1,005	1,111

ПРОСЕЧАН ПРИЛИВ ПРЕДМЕТА ПО СУДИЈИ	ПРОСЕЧНО ПРЕДМЕТА ОСТАЛО У РАДУ ПО СУДИЈИ - НЕРЕШЕНИ	ПРОСЕЧНО РЕШЕНО ПРЕДМЕТА ПО СУДИЈИ	%РЕШЕНИХ ПРЕДМЕТА У ОДНОСУ НА УКУПНО У РАДУ	% МЕРИТОРНО РЕШЕНИХ	АЖУРНОСТ	ПРОСЕЧНО "УКУПНО У РАДУ" ПРЕДМЕТА ПО СУДИЈИ
25.6	160.14	30.11	67.41	82.35	6.26	44.67

КВАЛИТЕТ СУЂЕЊА

БРОЈ РАЗМАТРАНИХ ЖАЛБИ	БРОЈ УКИНУТИХ ОДЛУКА	% УКИНУТИХ ОДЛУКА
1,257	360	28.64

**СТАТИСТИЧКИ ПОДАЦИ О УКУПНИМ РЕЗУЛТАТИМА РАДА
ЗА ПРЕТЕЖНО СУДЕЋЕ МАТЕРИЈЕ**

(И, ИВ)

БРОЈ СУДИЈА	НЕРЕШЕНО НА ПОЧЕТКУ ИЗВЕШТАЈНОГ ПЕРИОДА	УКУПНО ПРИМЉЕНО ПРЕДМЕТА У ИЗВ. ПЕРИОДУ	УКУПАН БРОЈ ПРЕДМЕТА У РАДУ	УКУПНО РЕШЕНО	РЕШЕНО МЕРИТОРНОМ ОДЛУКОМ	УКУПНО НЕРЕШЕНО ПРЕДМЕТА НА КРАЈУ ИЗВЕШТАЈНОГ ПЕРИОДА	УКУПНО НЕРЕШЕНИХ СТАРИХ ПРЕДМЕТА ПРЕМА ДАТУМУ ПРИЈЕМА У СУД	УКУПНО НЕРЕШЕНИХ СТАРИХ ПРЕДМЕТА ПРЕМА ДАТУМУ ИНИЦИЈАЛНОГ АКТА
4	19,755	6,603	26,358	4,925	4,340	21,433	14,534	14,550

ПРОСЕЧАН ПРИЛИВ ПРЕДМЕТА ПО СУДИЈИ	ПРОСЕЧНО ПРЕДМЕТА ОСТАЛО У РАДУ ПО СУДИЈИ - НЕРЕШЕНИ	ПРОСЕЧНО РЕШЕНО ПРЕДМЕТА ПО СУДИЈИ	%РЕШЕНИХ ПРЕДМЕТА У ОДНОСУ НА УКУПНО У РАДУ	% МЕРИТОРНО РЕШЕНИХ	АЖУРНОСТ	ПРОСЕЧНО "УКУПНО У РАДУ" ПРЕДМЕТА ПО СУДИЈИ
150.07	5358.25	111.93	18.69	88.12	35.71	599.05

КВАЛИТЕТ СУЋЕЊА

БРОЈ РАЗМАТРАНИХ ЖАЛБИ	БРОЈ УКИНУТИХ ОДЛУКА	% УКИНУТИХ ОДЛУКА
18	10	55.56

**СТАТИСТИЧКИ ПОДАЦИ О РЕЗУЛТАТИМА РАДА
ЗА ПРЕТЕЖНО СУДЕЋЕ МАТЕРИЈЕ**

(П, КИ, К, О, П1)

МАТЕРИЈА	БРОЈ СУДИЈА	НЕРЕШЕНО НА ПОЧЕТКУ ИЗВЕШТАЈНОГ ПЕРИОДА	УКУПНО ПРИМЉЕНО ПРЕДМЕТА У ИЗВ. ПЕРИОДУ	УКУПАН БРОЈ ПРЕДМЕТА У РАДУ	УКУПНО РЕШЕНО	РЕШЕНО МЕРИТОРНОМ ОДЛУКОМ	УКУПНО НЕРЕШЕНО ПРЕДМЕТА НА КРАЈУ ИЗВЕШТАЈНОГ ПЕРИОДА	УКУПНО НЕРЕШЕНИХ СТАРИХ ПРЕДМЕТА ПРЕМА ДАТУМУ ПРИЈЕМА У СУД	УКУПНО НЕРЕШЕНИХ СТАРИХ ПРЕДМЕТА ПРЕМА ДАТУМУ ИНИЦИЈАЛНОГ АКТА
П	11	1,440	2,008	3,448	2,652	2,055	796	38	90
КИ	4	1,177	838	2,015	733	725	1,282	767	767
К	6	799	912	1,711	1,076	1,029	635	87	133
О	4	760	1,802	2,562	1,930	1,552	632	112	113
П1	11	440	634	1,074	896	640	178	1	8
УКУПНО:	22	4,616	6,194	10,810	7,287	6,001	3,523	1,005	1,111

МАТЕРИЈА	ПРОСЕЧАН ПРИЛИВ ПРЕДМЕТА ПО СУДИЈИ	ПРОСЕЧНО ПРЕДМЕТА ОСТАЛО У РАДУ ПО СУДИЈИ - НЕРЕШЕНИ	ПРОСЕЧНО РЕШЕНО ПРЕДМЕТА ПО СУДИЈИ	%РЕШЕНИХ ПРЕДМЕТА У ОДНОСУ НА УКУПНО У РАДУ	% МЕРИТОРНО РЕШЕНИХ	АЖУРНОСТ	ПРОСЕЧНО "УКУПНО У РАДУ" ПРЕДМЕТА ПО СУДИЈИ
П	16.60	72.36	21.92	76.91	77.49	4.36	28.5
КИ	19.05	320.50	16.66	36.38	98.91	16.83	45.8
К	13.82	105.83	16.30	62.89	95.63	7.66	25.92
О	40.95	158.00	43.86	75.33	80.41	3.86	58.23
П1	5.24	16.18	7.40	83.43	71.43	3.09	8.88
УКУПНО:	25.60	160.14	30.11	67.41	82.35	6.26	44.67

КВАЛИТЕТ СУЂЕЊА

МАТЕРИЈА	БРОЈ РАЗМАТРАНИХ ЖАЛБИ	БРОЈ УКИНУТИХ ОДЛУКА	% УКИНУТИХ ОДЛУКА
П	621	157	25.28
КИ			
К	393	143	36.39
О	6	3	50.00
П1	237	57	24.05
УКУПНО:	1,257	360	28.64

СТАТИСТИЧКИ ПОДАЦИ О РЕЗУЛТАТИМА РАДА ЗА ПРЕТЕЖНО СУДЕЋЕ МАТЕРИЈЕ (И, ИВ)

МАТЕРИЈА	БРОЈ СУДИЈА	НЕРЕШЕНО НА ПОЧЕТКУ ИЗВЕШТАЈНОГ ПЕРИОДА	УКУПНО ПРИМЉЕНО ПРЕДМЕТА У ИЗВ. ПЕРИОДУ	УКУПАН БРОЈ ПРЕДМЕТА У РАДУ	УКУПНО РЕШЕНО	РЕШЕНО МЕРИТОРНОМ ОДЛУКОМ	УКУПНО НЕРЕШЕНО ПРЕДМЕТА НА КРАЈУ ИЗВЕШТАЈНОГ ПЕРИОДА	УКУПНО НЕРЕШЕНИХ СТАРИХ ПРЕДМЕТА ПРЕМА ДАТУМУ ПРИЈЕМА У СУД	УКУПНО НЕРЕШЕНИХ СТАРИХ ПРЕДМЕТА ПРЕМА ДАТУМУ ИНИЦИЈАЛНОГ АКТА
И	4	4,810	3,812	8,622	3,527	3,411	5,095	3,559	3,570
ИВ	4	14,945	2,791	17,736	1,398	929	16,338	10,975	10,980
УКУПНО:	4	19,755	6,603	26,358	4,925	4,340	21,433	14,534	14,550

МАТЕРИЈА	ПРОСЕЧАН ПРИЛИВ ПРЕДМЕТА ПО СУДИЈИ	ПРОСЕЧНО ПРЕДМЕТА ОСТАЛО У РАДУ ПО СУДИЈИ - НЕРЕШЕНИ	ПРОСЕЧНО РЕШЕНО ПРЕДМЕТА ПО СУДИЈИ	%РЕШЕНИХ ПРЕДМЕТА У ОДНОСУ НА УКУПНО У РАДУ	% МЕРИТОРНО РЕШЕНИХ	АЖУРНОСТ	ПРОСЕЧНО "УКУПНО У РАДУ" ПРЕДМЕТА ПО СУДИЈИ
И	86.64	1,273.75	80.16	40.91	96.71	14.70	195.95
ИВ	63.43	4,084.50	31.77	7.88	66.45	64.39	403.09
УКУПНО:	150.07	5,358.25	111.93	18.69	88.12	35.71	599.05

КВАЛИТЕТ СУЂЕЊА

МАТЕРИЈА	БРОЈ РАЗМАТРАНИХ ЖАЛБИ	БРОЈ УКИНУТИХ ОДЛУКА	% УКИНУТИХ ОДЛУКА
И	9	5	55.56
ИВ	9	5	55.56
УКУПНО:	18	10	55.56

**СТАТИСТИЧКИ ПОДАЦИ О НЕРЕШЕНИМ СТАРИМ ПРЕДМЕТИМА
ПРЕМА ДАТУМУ ИНИЦИЈАЛНОГ АКТА**

Редни број	Материја	Број судија	УКУПНО У РАДУ (укупно нерешено на почетку + укупно примљено) 31.12.2012.	УКУПНО НЕРЕШЕНИХ СТАРИХ ПРЕДМЕТА на дан 31.12.2012.	ДУЖИНА ТРАЈАЊА НЕРЕШЕНИХ СТАРИХ ПРЕДМЕТА						% СТАРИХ ПРЕДМЕТА У ОДНОСУ НА УКУПНО У РАДУ	ПРОСЕЧНО СТАРИХ ПРЕДМЕТА ОСТАЛО У РАДУ ПО СУДИЈИ
					ОД 9 МЕСЕЦИ ДО 1 ГОДИНЕ (САМО ЗА КИ МАТЕРИЈУ)	ОД 1 ДО 2 ГОДИНЕ (САМО ЗА КИ МАТЕРИЈУ)	ОД 2 ДО 3	ОД 3 ДО 5	ОД 5 ДО 10	ПРЕКО 10		
1	П	11	3.448	90			39	36	14	1	2,61	8,18
2	КИ	4	2.015	767	135	529	94	7	2		38,06	191,75
3	К	6	1.711	133			48	71	14		7,77	22,17
4	О	4	2.562	113			106	6	1		4,41	28,25
5	П1	11	1.074	8			1	5	2		0,74	0,73
УКУПНО ОД 1-5		22	10.810	1.111	135	529	288	125	33	1	10,28	50,50
6	Ив	4	17.736	10.980			3.415	3.746	3.591	228	61,91	2745,00
7	И	4	8.622	3.570			563	1.213	1.637	157	41,41	892,50
УКУПНО 6+7		4	26.358	14.550	0	0	3.978	4.959	5.228	385	55,20	3637,50
УКУПНО ЗА СВЕ МАТЕРИЈЕ		22	40.478	15.677	135	529	4.279	5.085	5.263	386	38,73	712,59

ОСНОВНИ СУД У ПИРОТУ

**СТАТИСТИЧКИ ПОДАЦИ О УКУПНИМ РЕЗУЛТАТИМА РАДА
ЗА СВЕ МАТЕРИЈЕ**

БРОЈ СУДИЈА	НЕРЕШЕНО НА ПОЧЕТКУ ИЗВЕШТАЈНОГ ПЕРИОДА	УКУПНО ПРИМЉЕНО ПРЕДМЕТА У ИЗВ. ПЕРИОДУ	УКУПАН БРОЈ ПРЕДМЕТА У РАДУ	УКУПНО РЕШЕНО	РЕШЕНО МЕРИТОРНОМ ОДЛУКОМ	УКУПНО НЕРЕШЕНО ПРЕДМЕТА НА КРАЈУ ИЗВЕШТАЈНОГ ПЕРИОДА	УКУПНО НЕРЕШЕНИХ СТАРИХ ПРЕДМЕТА ПРЕМА ДАТУМУ ПРИЈЕМА У СУД	УКУПНО НЕРЕШЕНИХ СТАРИХ ПРЕДМЕТА ПРЕМА ДАТУМУ ИНИЦИЈАЛНОГ АКТА
11	18,603	10,693	29,296	14,503	10,899	14,793	6,471	6,701

ПРОСЕЧАН ПРИЛИВ ПРЕДМЕТА ПО СУДИЈИ	ПРОСЕЧНО ПРЕДМЕТА ОСТАЛО У РАДУ ПО СУДИЈИ - НЕРЕШЕНИ	ПРОСЕЧНО РЕШЕНО ПРЕДМЕТА ПО СУДИЈИ	%РЕШЕНИХ ПРЕДМЕТА У ОДНОСУ НА УКУПНО У РАДУ	% МЕРИТОРНО РЕШЕНИХ	АЖУРНОСТ	ПРОСЕЧНО "УКУПНО У РАДУ" ПРЕДМЕТА ПО СУДИЈИ
88.37	1344.82	119.86	49.51	75.15	15.22	242.12

КВАЛИТЕТ СУЂЕЊА

БРОЈ РАЗМАТРАНИХ ЖАЛБИ	БРОЈ УКИНУТИХ ОДЛУКА	% УКИНУТИХ ОДЛУКА
705	159	22.55

**СТАТИСТИЧКИ ПОДАЦИ О УКУПНИМ РЕЗУЛТАТИМА РАДА
ЗА ПРЕТЕЖНО СУДЕЋЕ МАТЕРИЈЕ
(П, КИ, К, О, П1)**

БРОЈ СУДИЈА	НЕРЕШЕНО НА ПОЧЕТКУ ИЗВЕШТАЈНОГ ПЕРИОДА	УКУПНО ПРИМЉЕНО ПРЕДМЕТА У ИЗВ. ПЕРИОДУ	УКУПАН БРОЈ ПРЕДМЕТА У РАДУ	УКУПНО РЕШЕНО	РЕШЕНО МЕРИТОРНОМ ОДЛУКОМ	УКУПНО НЕРЕШЕНО ПРЕДМЕТА НА КРАЈУ ИЗВЕШТАЈНОГ ПЕРИОДА	УКУПНО НЕРЕШЕНИХ СТАРИХ ПРЕДМЕТА ПРЕМА ДАТУМУ ПРИЈЕМА У СУД	УКУПНО НЕРЕШЕНИХ СТАРИХ ПРЕДМЕТА ПРЕМА ДАТУМУ ИНИЦИЈАЛНОГ АКТА
10	8,948	5,033	13,981	8,679	7,059	5,302	835	975

ПРОСЕЧАН ПРИЛИВ ПРЕДМЕТА ПО СУДИЈИ	ПРОСЕЧНО ПРЕДМЕТА ОСТАЛО У РАДУ ПО СУДИЈИ - НЕРЕШЕНИ	ПРОСЕЧНО РЕШЕНО ПРЕДМЕТА ПО СУДИЈИ	%РЕШЕНИХ ПРЕДМЕТА У ОДНОСУ НА УКУПНО У РАДУ	% МЕРИТОРНО РЕШЕНИХ	АЖУРНОСТ	ПРОСЕЧНО "УКУПНО У РАДУ" ПРЕДМЕТА ПО СУДИЈИ
45.75	530.2	78.9	62.08	81.33	11.59	127.1

КВАЛИТЕТ СУЋЕЊА

БРОЈ РАЗМАТРАНИХ ЖАЛБИ	БРОЈ УКИНУТИХ ОДЛУКА	% УКИНУТИХ ОДЛУКА
608	136	22.37

**СТАТИСТИЧКИ ПОДАЦИ О УКУПНИМ РЕЗУЛТАТИМА РАДА
ЗА ПРЕТЕЖНО СУДЕЋЕ МАТЕРИЈЕ
(И, ИВ)**

БРОЈ СУДИЈА	НЕРЕШЕНО НА ПОЧЕТКУ ИЗВЕШТАЈНОГ ПЕРИОДА	УКУПНО ПРИМЉЕНО ПРЕДМЕТА У ИЗВ. ПЕРИОДУ	УКУПАН БРОЈ ПРЕДМЕТА У РАДУ	УКУПНО РЕШЕНО	РЕШЕНО МЕРИТОРНОМ ОДЛУКОМ	УКУПНО НЕРЕШЕНО ПРЕДМЕТА НА КРАЈУ ИЗВЕШТАЈНОГ ПЕРИОДА	УКУПНО НЕРЕШЕНИХ СТАРИХ ПРЕДМЕТА ПРЕМА ДАТУМУ ПРИЈЕМА У СУД	УКУПНО НЕРЕШЕНИХ СТАРИХ ПРЕДМЕТА ПРЕМА ДАТУМУ ИНИЦИЈАЛНОГ АКТА
1	9,166	2,576	11,742	2,777	2,271	8,965	5,578	5,660

ПРОСЕЧАН ПРИЛИВ ПРЕДМЕТА ПО СУДИЈИ	ПРОСЕЧНО ПРЕДМЕТА ОСТАЛО У РАДУ ПО СУДИЈИ - НЕРЕШЕНИ	ПРОСЕЧНО РЕШЕНО ПРЕДМЕТА ПО СУДИЈИ	%РЕШЕНИХ ПРЕДМЕТА У ОДНОСУ НА УКУПНО У РАДУ	% МЕРИТОРНО РЕШЕНИХ	АЖУРНОСТ	ПРОСЕЧНО "УКУПНО У РАДУ" ПРЕДМЕТА ПО СУДИЈИ
234.18	8965	252.45	23.65	81.78	38.28	1067.45

КВАЛИТЕТ СУЋЕЊА

БРОЈ РАЗМАТРАНИХ ЖАЛБИ	БРОЈ УКИНУТИХ ОДЛУКА	% УКИНУТИХ ОДЛУКА

СТАТИСТИЧКИ ПОДАЦИ О РЕЗУЛТАТИМА РАДА
ЗА ПРЕТЕЖНО СУДЕЋЕ МАТЕРИЈЕ
(П, КИ, К, О, П1)

МАТЕРИЈА	БРОЈ СУДИЈА	НЕРЕШЕНО НА ПОЧЕТКУ ИЗВЕШТАЈНОГ ПЕРИОДА	УКУПНО ПРИМЉЕНО ПРЕДМЕТА У ИЗВ. ПЕРИОДУ	УКУПАН БРОЈ ПРЕДМЕТА У РАДУ	УКУПНО РЕШЕНО	РЕШЕНО МЕРИТОРНОМ ОДЛУКОМ	УКУПНО НЕРЕШЕНО ПРЕДМЕТА НА КРАЈУ ИЗВЕШТАЈНОГ ПЕРИОДА	УКУПНО НЕРЕШЕНИХ СТАРИХ ПРЕДМЕТА ПРЕМА ДАТУМУ ПРИЈЕМА У СУД	УКУПНО НЕРЕШЕНИХ СТАРИХ ПРЕДМЕТА ПРЕМА ДАТУМУ ИНИЦИЈАЛНОГ АКТА
П	6	3,268	1,423	4,691	2,751	2,137	1,940	300	404
КИ	1	411	388	799	468	451	331	122	122
К	3	1,373	793	2,166	749	702	1,417	222	250
О	5	1,189	1,988	3,177	2,502	2,124	675	86	86
П1	6	2,707	441	3,148	2,209	1,645	939	105	113
УКУПНО:	10	8,948	5,033	13,981	8,679	7,059	5,302	835	975

МАТЕРИЈА	ПРОСЕЧАН ПРИЛИВ ПРЕДМЕТА ПО СУДИЈИ	ПРОСЕЧНО ПРЕДМЕТА ОСТАЛО У РАДУ ПО СУДИЈИ - НЕРЕШЕНИ	ПРОСЕЧНО РЕШЕНО ПРЕДМЕТА ПО СУДИЈИ	%РЕШЕНИХ ПРЕДМЕТА У ОДНОСУ НА УКУПНО У РАДУ	% МЕРИТОРНО РЕШЕНИХ	АЖУРНОСТ	ПРОСЕЧНО "УКУПНО У РАДУ" ПРЕДМЕТА ПО СУДИЈИ
П	21.56	323.33	41.68	58.64	77.68	15.00	71.08
КИ	35.27	331.00	42.55	58.57	96.37	9.38	72.64
К	24.03	472.33	22.70	34.58	93.72	19.66	65.64
О	36.15	135.00	45.49	78.75	84.89	3.73	57.76
П1	6.68	156.50	33.47	70.17	74.47	23.42	47.7
УКУПНО:	45.75	530.20	78.90	62.08	81.33	11.59	127.1

КВАЛИТЕТ СУЋЕЊА

МАТЕРИЈА	БРОЈ РАЗМАТРАНИХ ЖАЛБИ	БРОЈ УКИНУТИХ ОДЛУКА	% УКИНУТИХ ОДЛУКА
П	315	81	25.71
КИ			
К	206	35	16.99
О	10	3	30.00
П1	77	17	22.08
УКУПНО:	608	136	22.37

**СТАТИСТИЧКИ ПОДАЦИ О РЕЗУЛТАТИМА РАДА
ЗА ПРЕТЕЖНО СУДЕЋЕ МАТЕРИЈЕ
(И, ИВ)**

МАТЕРИЈА	БРОЈ СУДИЈА	НЕРЕШЕНО НА ПОЧЕТКУ ИЗВЕШТАЈНОГ ПЕРИОДА	УКУПНО ПРИМЉЕНО ПРЕДМЕТА У ИЗВ. ПЕРИОДУ	УКУПАН БРОЈ ПРЕДМЕТА У РАДУ	УКУПНО РЕШЕНО	РЕШЕНО МЕРИТОРНОМ ОДЛУКОМ	УКУПНО НЕРЕШЕНО ПРЕДМЕТА НА КРАЈУ ИЗВЕШТАЈНОГ ПЕРИОДА	УКУПНО НЕРЕШЕНИХ СТАРИХ ПРЕДМЕТА ПРЕМА ДАТУМУ ПРИЈЕМА У СУД	УКУПНО НЕРЕШЕНИХ СТАРИХ ПРЕДМЕТА ПРЕМА ДАТУМУ ИНИЦИЈАЛНОГ АКТА
И	1	1,758	1,618	3,376	1,383	1,173	1,993	796	816
ИВ	1	7,408	958	8,366	1,394	1,098	6,972	4,782	4,844
УКУПНО:	1	9,166	2,576	11,742	2,777	2,271	8,965	5,578	5,660

МАТЕРИЈА	ПРОСЕЧАН ПРИЛИВ ПРЕДМЕТА ПО СУДИЈИ	ПРОСЕЧНО ПРЕДМЕТА ОСТАЛО У РАДУ ПО СУДИЈИ - НЕРЕШЕНИ	ПРОСЕЧНО РЕШЕНО ПРЕДМЕТА ПО СУДИЈИ	%РЕШЕНИХ ПРЕДМЕТА У ОДНОСУ НА УКУПНО У РАДУ	% МЕРИТОРНО РЕШЕНИХ	АЖУРНОСТ	ПРОСЕЧНО "УКУПНО У РАДУ" ПРЕДМЕТА ПО СУДИЈИ
И	147.09	1,993.00	125.73	40.97	84.82	13.55	306.91
ИВ	87.09	6,972.00	126.73	16.66	78.77	80.05	760.55
УКУПНО:	234.18	8,965.00	252.45	23.65	81.78	38.28	1067.45

КВАЛИТЕТ СУЂЕЊА

МАТЕРИЈА	БРОЈ РАЗМАТРАНИХ ЖАЛБИ	БРОЈ УКИНУТИХ ОДЛУКА	% УКИНУТИХ ОДЛУКА
И			
ИВ			
УКУПНО:			

**СТАТИСТИЧКИ ПОДАЦИ О НЕРЕШЕНИМ СТАРИМ ПРЕДМЕТИМА
ПРЕМА ДАТУМУ ИНИЦИЈАЛНОГ АКТА**

Редни број	Материја	Број судија	УКУПНО У РАДУ (укупно нерешено на почетку + укупно примљено) 31.12.2012.	УКУПНО НЕРЕШЕНИХ СТАРИХ ПРЕДМЕТА на дан 31.12.2012.	ДУЖИНА ТРАЈАЊА НЕРЕШЕНИХ СТАРИХ ПРЕДМЕТА						% СТАРИХ ПРЕДМЕТА У ОДНОСУ НА УКУПНО У РАДУ	ПРОСЕЧНО СТАРИХ ПРЕДМЕТА ОСТАЛО У РАДУ ПО СУДИЈИ
					ОД 9 МЕСЕЦИ ДО 1 ГОДИНЕ (САМО ЗА КИ МАТЕРИЈУ)	ОД 1 ДО 2 ГОДИНЕ (САМО ЗА КИ МАТЕРИЈУ)	ОД 2 ДО 3	ОД 3 ДО 5	ОД 5 ДО 10	ПРЕКО 10		
1	П	6	4.691	404			209	158	31	6	8,61	67,33
2	КИ	1	799	122	50	66	4	1	1		15,27	122,00
3	К	3	2.166	250			150	81	19		11,54	83,33
4	О	5	3.177	86			55	21	10		2,71	17,20
5	П1	6	3.148	113			97	10	5	1	3,59	18,83
УКУПНО ОД 1-5		10	13.981	975	50	66	515	271	66	7	6,97	97,50
6	Ив	1	8.366	4.844			2.289	2.136	416	3	57,90	4844,00
7	И	1	3.376	816			156	406	232	22	24,17	816,00
УКУПНО 6+7		1	11.742	5.660	0	0	2.445	2.542	648	25	48,20	5660,00
УКУПНО ЗА СВЕ МАТЕРИЈЕ		11	29.296	6.701	50	66	3.001	2.827	722	35	22,87	609,18

ОСНОВНИ СУД У НОВОМ САДУ

СТАТИСТИЧКИ ПОДАЦИ О УКУПНИМ РЕЗУЛТАТИМА РАДА ЗА СВЕ МАТЕРИЈЕ

БРОЈ СУДИЈА	НЕРЕШЕНО НА ПОЧЕТКУ ИЗВЕШТАЈНОГ ПЕРИОДА	УКУПНО ПРИМЉЕНО ПРЕДМЕТА У ИЗВ. ПЕРИОДУ	УКУПАН БРОЈ ПРЕДМЕТА У РАДУ	УКУПНО РЕШЕНО	РЕШЕНО МЕРИТОРНОМ ОДЛУКОМ	УКУПНО НЕРЕШЕНО ПРЕДМЕТА НА КРАЈУ ИЗВЕШТАЈНОГ ПЕРИОДА	УКУПНО НЕРЕШЕНИХ СТАРИХ ПРЕДМЕТА ПРЕМА ДАТУМУ ПРИЈЕМА У СУД	УКУПНО НЕРЕШЕНИХ СТАРИХ ПРЕДМЕТА ПРЕМА ДАТУМУ ИНИЦИЈАЛНОГ АКТА
94	114,053	63,132	177,185	73,428	53,377	103,757	37,524	39,162

ПРОСЕЧАН ПРИЛИВ ПРЕДМЕТА ПО СУДИЈИ	ПРОСЕЧНО ПРЕДМЕТА ОСТАЛО У РАДУ ПО СУДИЈИ - НЕРЕШЕНИ	ПРОСЕЧНО РЕШЕНО ПРЕДМЕТА ПО СУДИЈИ	%РЕШЕНИХ ПРЕДМЕТА У ОДНОСУ НА УКУПНО У РАДУ	% МЕРИТОРНО РЕШЕНИХ	АЖУРНОСТ	ПРОСЕЧНО "УКУПНО У РАДУ" ПРЕДМЕТА ПО СУДИЈИ
61.06	1103.8	71.01	41.44	72.69	18.08	171.36

КВАЛИТЕТ СУЂЕЊА

БРОЈ РАЗМАТРАНИХ ЖАЛБИ	БРОЈ УКИНУТИХ ОДЛУКА	% УКИНУТИХ ОДЛУКА
8,163	1,024	12.54

СТАТИСТИЧКИ ПОДАЦИ О УКУПНИМ РЕЗУЛТАТИМА РАДА ЗА ПРЕТЕЖНО СУДЕЋЕ МАТЕРИЈЕ (П, КИ, К, О, П1)

БРОЈ СУДИЈА	НЕРЕШЕНО НА ПОЧЕТКУ ИЗВЕШТАЈНОГ ПЕРИОДА	УКУПНО ПРИМЉЕНО ПРЕДМЕТА У ИЗВ. ПЕРИОДУ	УКУПАН БРОЈ ПРЕДМЕТА У РАДУ	УКУПНО РЕШЕНО	РЕШЕНО МЕРИТОРНОМ ОДЛУКОМ	УКУПНО НЕРЕШЕНО ПРЕДМЕТА НА КРАЈУ ИЗВЕШТАЈНОГ ПЕРИОДА	УКУПНО НЕРЕШЕНИХ СТАРИХ ПРЕДМЕТА ПРЕМА ДАТУМУ ПРИЈЕМА У СУД	УКУПНО НЕРЕШЕНИХ СТАРИХ ПРЕДМЕТА ПРЕМА ДАТУМУ ИНИЦИЈАЛНОГ АКТА
72	22,922	30,618	53,540	31,739	24,355	21,801	4,059	4,960

ПРОСЕЧАН ПРИЛИВ ПРЕДМЕТА ПО СУДИЈИ	ПРОСЕЧНО ПРЕДМЕТА ОСТАЛО У РАДУ ПО СУДИЈИ - НЕРЕШЕНИ	ПРОСЕЧНО РЕШЕНО ПРЕДМЕТА ПО СУДИЈИ	%РЕШЕНИХ ПРЕДМЕТА У ОДНОСУ НА УКУПНО У РАДУ	% МЕРИТОРНО РЕШЕНИХ	АЖУРНОСТ	ПРОСЕЧНО "УКУПНО У РАДУ" ПРЕДМЕТА ПО СУДИЈИ
38.66	302.79	40.07	59.28	76.74	7.83	67.6

КВАЛИТЕТ СУЂЕЊА

БРОЈ РАЗМАТРАНИХ ЖАЛБИ	БРОЈ УКИНУТИХ ОДЛУКА	% УКИНУТИХ ОДЛУКА
7,214	897	12.43

СТАТИСТИЧКИ ПОДАЦИ О УКУПНИМ РЕЗУЛТАТИМА РАДА
ЗА ПРЕТЕЖНО СУДЕЋЕ МАТЕРИЈЕ
(И, ИВ)

БРОЈ СУДИЈА	НЕРЕШЕНО НА ПОЧЕТКУ ИЗВЕШТАЈНОГ ПЕРИОДА	УКУПНО ПРИМЉЕНО ПРЕДМЕТА У ИЗВ. ПЕРИОДУ	УКУПАН БРОЈ ПРЕДМЕТА У РАДУ	УКУПНО РЕШЕНО	РЕШЕНО МЕРИТОРНОМ ОДЛУКОМ	УКУПНО НЕРЕШЕНО ПРЕДМЕТА НА КРАЈУ ИЗВЕШТАЈНОГ ПЕРИОДА	УКУПНО НЕРЕШЕНИХ СТАРИХ ПРЕДМЕТА ПРЕМА ДАТУМУ ПРИЈЕМА У СУД	УКУПНО НЕРЕШЕНИХ СТАРИХ ПРЕДМЕТА ПРЕМА ДАТУМУ ИНИЦИЈАЛНОГ АКТА
14	88,364	17,498	105,862	26,107	19,983	79,755	33,362	34,078

ПРОСЕЧАН ПРИЛИВ ПРЕДМЕТА ПО СУДИЈИ	ПРОСЕЧНО ПРЕДМЕТА ОСТАЛО У РАДУ ПО СУДИЈИ - НЕРЕШЕНИ	ПРОСЕЧНО РЕШЕНО ПРЕДМЕТА ПО СУДИЈИ	%РЕШЕНИХ ПРЕДМЕТА У ОДНОСУ НА УКУПНО У РАДУ	% МЕРИТОРНО РЕШЕНИХ	АЖУРНОСТ	ПРОСЕЧНО "УКУПНО У РАДУ" ПРЕДМЕТА ПО СУДИЈИ
113.62	5696.79	169.53	24.66	76.54	50.14	687.42

КВАЛИТЕТ СУЂЕЊА

БРОЈ РАЗМАТРАНИХ ЖАЛБИ	БРОЈ УКИНУТИХ ОДЛУКА	% УКИНУТИХ ОДЛУКА
141	17	12.06

СТАТИСТИЧКИ ПОДАЦИ О РЕЗУЛТАТИМА РАДА
ЗА ПРЕТЕЖНО СУДЕЋЕ МАТЕРИЈЕ
(П, КИ, К, О, П1)

МАТЕРИЈА	БРОЈ СУДИЈА	НЕРЕШЕНО НА ПОЧЕТКУ ИЗВЕШТАЈНОГ ПЕРИОДА	УКУПНО ПРИМЉЕНО ПРЕДМЕТА У ИЗВ. ПЕРИОДУ	УКУПАН БРОЈ ПРЕДМЕТА У РАДУ	УКУПНО РЕШЕНО	РЕШЕНО МЕРИТОРНОМ ОДЛУКОМ	УКУПНО НЕРЕШЕНО ПРЕДМЕТА НА КРАЈУ ИЗВЕШТАЈНОГ ПЕРИОДА	УКУПНО НЕРЕШЕНИХ СТАРИХ ПРЕДМЕТА ПРЕМА ДАТУМУ ПРИЈЕМА У СУД	УКУПНО НЕРЕШЕНИХ СТАРИХ ПРЕДМЕТА ПРЕМА ДАТУМУ ИНИЦИЈАЛНОГ АКТА
П	38	10,572	11,196	21,768	11,894	8,002	9,874	1,120	1,728
КИ	10	4,138	4,996	9,134	4,332	4,127	4,802	2,141	2,162
К	23	3,508	3,554	7,062	3,801	3,324	3,261	507	644
О	9	2,292	8,745	11,037	9,095	7,178	1,942	23	31
П1	12	2,412	2,127	4,539	2,617	1,724	1,922	268	395
УКУПНО:	72	22,922	30,618	53,540	31,739	24,355	21,801	4,059	4,960

МАТЕРИЈА	ПРОСЕЧАН ПРИЛИВ ПРЕДМЕТА ПО СУДИЈИ	ПРОСЕЧНО ПРЕДМЕТА ОСТАЛО У РАДУ ПО СУДИЈИ - НЕРЕШЕНИ	ПРОСЕЧНО РЕШЕНО ПРЕДМЕТА ПО СУДИЈИ	%РЕШЕНИХ ПРЕДМЕТА У ОДНОСУ НА УКУПНО У РАДУ	% МЕРИТОРНО РЕШЕНИХ	АЖУРНОСТ	ПРОСЕЧНО "УКУПНО У РАДУ" ПРЕДМЕТА ПО СУДИЈИ
П	26.78	259.84	28.45	54.64	67.28	9.70	52.08
КИ	45.42	480.20	39.38	47.43	95.27	10.57	83.04
К	14.05	141.78	15.02	53.82	87.45	10.09	27.91
О	88.33	215.78	91.87	82.40	78.92	2.44	111.48
П1	16.11	160.17	19.83	57.66	65.88	9.94	34.39
УКУПНО:	38.66	302.79	40.07	59.28	76.74	7.83	67.6

КВАЛИТЕТ СУЂЕЊА

МАТЕРИЈА	БРОЈ РАЗМАТРАНИХ ЖАЛБИ	БРОЈ УКИНУТИХ ОДЛУКА	% УКИНУТИХ ОДЛУКА
П	4,588	504	10.99
КИ			
К	1,490	228	15.30
О	48	17	35.42
П1	1,088	148	13.60
УКУПНО:	7,214	897	12.43

СТАТИСТИЧКИ ПОДАЦИ О РЕЗУЛТАТИМА РАДА ЗА ПРЕТЕЖНО СУДЕЋЕ МАТЕРИЈЕ (И, ИВ)

МАТЕРИЈА	БРОЈ СУДИЈА	НЕРЕШЕНО НА ПОЧЕТКУ ИЗВЕШТАЈНОГ ПЕРИОДА	УКУПНО ПРИМЉЕНО ПРЕДМЕТА У ИЗВ. ПЕРИОДУ	УКУПАН БРОЈ ПРЕДМЕТА У РАДУ	УКУПНО РЕШЕНО	РЕШЕНО МЕРИТОРНОМ ОДЛУКОМ	УКУПНО НЕРЕШЕНО ПРЕДМЕТА НА КРАЈУ ИЗВЕШТАЈНОГ ПЕРИОДА	УКУПНО НЕРЕШЕНИХ СТАРИХ ПРЕДМЕТА ПРЕМА ДАТУМУ ПРИЈЕМА У СУД	УКУПНО НЕРЕШЕНИХ СТАРИХ ПРЕДМЕТА ПРЕМА ДАТУМУ ИНИЦИЈАЛНОГ АКТА
И	14	5,637	6,816	12,453	5,270	3,903	7,183	1,225	1,292
ИВ	14	82,727	10,682	93,409	20,837	16,080	72,572	32,137	32,786
УКУПНО:	14	88,364	17,498	105,862	26,107	19,983	79,755	33,362	34,078

МАТЕРИЈА	ПРОСЕЧАН ПРИЛИВ ПРЕДМЕТА ПО СУДИЈИ	ПРОСЕЧНО ПРЕДМЕТА ОСТАЛО У РАДУ ПО СУДИЈИ - НЕРЕШЕНИ	ПРОСЕЧНО РЕШЕНО ПРЕДМЕТА ПО СУДИЈИ	%РЕШЕНИХ ПРЕДМЕТА У ОДНОСУ НА УКУПНО У РАДУ	% МЕРИТОРНО РЕШЕНИХ	АЖУРНОСТ	ПРОСЕЧНО "УКУПНО У РАДУ" ПРЕДМЕТА ПО СУДИЈИ
И	44.26	513.07	34.22	42.32	74.06	11.59	80.86
ИВ	69.36	5,183.71	135.31	22.31	77.17	74.73	606.55
УКУПНО:	113.62	5,696.79	169.53	24.66	76.54	50.14	687.42

КВАЛИТЕТ СУЂЕЊА

МАТЕРИЈА	БРОЈ РАЗМАТРАНИХ ЖАЛБИ	БРОЈ УКИНУТИХ ОДЛУКА	% УКИНУТИХ ОДЛУКА
И	76	7	9.21
ИВ	65	10	15.38
УКУПНО:	141	17	12.06

**СТАТИСТИЧКИ ПОДАЦИ О НЕРЕШЕНИМ СТАРИМ ПРЕДМЕТИМА
ПРЕМА ДАТУМУ ИНИЦИЈАЛНОГ АКТА**

Редни број	Материја	Број судија	УКУПНО У РАДУ (укупно нерешено на почетку + укупно примљено) 31.12.2012.	УКУПНО НЕРЕШЕНИХ СТАРИХ ПРЕДМЕТА на дан 31.12.2012.	ДУЖИНА ТРАЈАЊА НЕРЕШЕНИХ СТАРИХ ПРЕДМЕТА						% СТАРИХ ПРЕДМЕТА У ОДНОСУ НА УКУПНО У РАДУ	ПРОСЕЧНО СТАРИХ ПРЕДМЕТА ОСТАЛО У РАДУ ПО СУДИЈИ
					ОД 9 МЕСЕЦИ ДО 1 ГОДИНЕ (САМО ЗА КИ МАТЕРИЈУ)	ОД 1 ДО 2 ГОДИНЕ (САМО ЗА КИ МАТЕРИЈУ)	ОД 2 ДО 3	ОД 3 ДО 5	ОД 5 ДО 10	ПРЕКО 10		
1	П	38	21.768	1.728			799	623	235	71	7,94	45,47
2	КИ	10	9.134	2.162	624	1.361	164	12	1		23,67	216,20
3	К	23	7.062	644			284	290	66	4	9,12	28,00
4	О	9	11.037	31			17	10	2	2	0,28	3,44
5	П1	12	4.539	395			233	102	50	10	8,70	32,92
УКУПНО ОД 1-5		72	53.540	4.960	624	1.361	1.497	1.037	354	87	9,26	68,89
6	Ив	14	93.409	32.786			18.187	13.777	796	26	35,10	2341,86
7	И	14	12.453	1.292			537	498	206	51	10,38	92,29
УКУПНО 6+7		14	105.862	34.078	0	0	18.724	14.275	1.002	77	32,19	2434,14
УКУПНО ЗА СВЕ МАТЕРИЈЕ		94	177.185	39.162	624	1.361	20.304	15.345	1.363	165	22,10	416,62

ОСНОВНИ СУД У ЗРЕЊАНИНУ

**СТАТИСТИЧКИ ПОДАЦИ О УКУПНИМ РЕЗУЛТАТИМА РАДА
ЗА СВЕ МАТЕРИЈЕ**

БРОЈ СУДИЈА	НЕРЕШЕНО НА ПОЧЕТКУ ИЗВЕШТАЈНОГ ПЕРИОДА	УКУПНО ПРИМЉЕНО ПРЕДМЕТА У ИЗВ. ПЕРИОДУ	УКУПАН БРОЈ ПРЕДМЕТА У РАДУ	УКУПНО РЕШЕНО	РЕШЕНО МЕРИТОРНОМ ОДЛУКОМ	УКУПНО НЕРЕШЕНО ПРЕДМЕТА НА КРАЈУ ИЗВЕШТАЈНОГ ПЕРИОДА	УКУПНО НЕРЕШЕНИХ СТАРИХ ПРЕДМЕТА ПРЕМА ДАТУМУ ПРИЈЕМА У СУД	УКУПНО НЕРЕШЕНИХ СТАРИХ ПРЕДМЕТА ПРЕМА ДАТУМУ ИНИЦИЈАЛНОГ АКТА
22	33,905	26,696	60,601	30,655	16,411	29,946	10,073	10,593

ПРОСЕЧАН ПРИЛИВ ПРЕДМЕТА ПО СУДИЈИ	ПРОСЕЧНО ПРЕДМЕТА ОСТАЛО У РАДУ ПО СУДИЈИ - НЕРЕШЕНИ	ПРОСЕЧНО РЕШЕНО ПРЕДМЕТА ПО СУДИЈИ	%РЕШЕНИХ ПРЕДМЕТА У ОДНОСУ НА УКУПНО У РАДУ	% МЕРИТОРНО РЕШЕНИХ	АЖУРНОСТ	ПРОСЕЧНО "УКУПНО У РАДУ" ПРЕДМЕТА ПО СУДИЈИ
110.31	1361.18	126.67	50.58	53.53	12.34	250.42

КВАЛИТЕТ СУЂЕЊА

БРОЈ РАЗМАТРАНИХ ЖАЛБИ	БРОЈ УКИНУТИХ ОДЛУКА	% УКИНУТИХ ОДЛУКА
1,666	336	20.17

**СТАТИСТИЧКИ ПОДАЦИ О УКУПНИМ РЕЗУЛТАТИМА РАДА
ЗА ПРЕТЕЖНО СУДЕЋЕ МАТЕРИЈЕ
(П, КИ, К, О, П1)**

БРОЈ СУДИЈА	НЕРЕШЕНО НА ПОЧЕТКУ ИЗВЕШТАЈНОГ ПЕРИОДА	УКУПНО ПРИМЉЕНО ПРЕДМЕТА У ИЗВ. ПЕРИОДУ	УКУПАН БРОЈ ПРЕДМЕТА У РАДУ	УКУПНО РЕШЕНО	РЕШЕНО МЕРИТОРНОМ ОДЛУКОМ	УКУПНО НЕРЕШЕНО ПРЕДМЕТА НА КРАЈУ ИЗВЕШТАЈНОГ ПЕРИОДА	УКУПНО НЕРЕШЕНИХ СТАРИХ ПРЕДМЕТА ПРЕМА ДАТУМУ ПРИЈЕМА У СУД	УКУПНО НЕРЕШЕНИХ СТАРИХ ПРЕДМЕТА ПРЕМА ДАТУМУ ИНИЦИЈАЛНОГ АКТА
20	4,430	8,225	12,655	8,834	7,330	3,821	255	565

ПРОСЕЧАН ПРИЛИВ ПРЕДМЕТА ПО СУДИЈИ	ПРОСЕЧНО ПРЕДМЕТА ОСТАЛО У РАДУ ПО СУДИЈИ - НЕРЕШЕНИ	ПРОСЕЧНО РЕШЕНО ПРЕДМЕТА ПО СУДИЈИ	%РЕШЕНИХ ПРЕДМЕТА У ОДНОСУ НА УКУПНО У РАДУ	% МЕРИТОРНО РЕШЕНИХ	АЖУРНОСТ	ПРОСЕЧНО "УКУПНО У РАДУ" ПРЕДМЕТА ПО СУДИЈИ
37.39	191.05	40.15	69.81	82.97	5.11	57.52

КВАЛИТЕТ СУЋЕЊА

БРОЈ РАЗМАТРАНИХ ЖАЛБИ	БРОЈ УКИНУТИХ ОДЛУКА	% УКИНУТИХ ОДЛУКА
1,326	221	16.67

**СТАТИСТИЧКИ ПОДАЦИ О УКУПНИМ РЕЗУЛТАТИМА РАДА
ЗА ПРЕТЕЖНО СУДЕЋЕ МАТЕРИЈЕ
(И, ИВ)**

БРОЈ СУДИЈА	НЕРЕШЕНО НА ПОЧЕТКУ ИЗВЕШТАЈНОГ ПЕРИОДА	УКУПНО ПРИМЉЕНО ПРЕДМЕТА У ИЗВ. ПЕРИОДУ	УКУПАН БРОЈ ПРЕДМЕТА У РАДУ	УКУПНО РЕШЕНО	РЕШЕНО МЕРИТОРНОМ ОДЛУКОМ	УКУПНО НЕРЕШЕНО ПРЕДМЕТА НА КРАЈУ ИЗВЕШТАЈНОГ ПЕРИОДА	УКУПНО НЕРЕШЕНИХ СТАРИХ ПРЕДМЕТА ПРЕМА ДАТУМУ ПРИЈЕМА У СУД	УКУПНО НЕРЕШЕНИХ СТАРИХ ПРЕДМЕТА ПРЕМА ДАТУМУ ИНИЦИЈАЛНОГ АКТА
5	28,654	13,377	42,031	17,231	5,942	24,800	9,810	9,881

ПРОСЕЧАН ПРИЛИВ ПРЕДМЕТА ПО СУДИЈИ	ПРОСЕЧНО ПРЕДМЕТА ОСТАЛО У РАДУ ПО СУДИЈИ - НЕРЕШЕНИ	ПРОСЕЧНО РЕШЕНО ПРЕДМЕТА ПО СУДИЈИ	%РЕШЕНИХ ПРЕДМЕТА У ОДНОСУ НА УКУПНО У РАДУ	% МЕРИТОРНО РЕШЕНИХ	АЖУРНОСТ	ПРОСЕЧНО "УКУПНО У РАДУ" ПРЕДМЕТА ПО СУДИЈИ
243.22	4960	313.29	41	34.48	20.39	764.2

КВАЛИТЕТ СУЋЕЊА

БРОЈ РАЗМАТРАНИХ ЖАЛБИ	БРОЈ УКИНУТИХ ОДЛУКА	% УКИНУТИХ ОДЛУКА
156	83	53.21

СТАТИСТИЧКИ ПОДАЦИ О РЕЗУЛТАТИМА РАДА
ЗА ПРЕТЕЖНО СУДЕЋЕ МАТЕРИЈЕ
(П, КИ, К, О, П1)

МАТЕРИЈА	БРОЈ СУДИЈА	НЕРЕШЕНО НА ПОЧЕТКУ ИЗВЕШТАЈНОГ ПЕРИОДА	УКУПНО ПРИМЉЕНО ПРЕДМЕТА У ИЗВ. ПЕРИОДУ	УКУПАН БРОЈ ПРЕДМЕТА У РАДУ	УКУПНО РЕШЕНО	РЕШЕНО МЕРИТОРНОМ ОДЛУКОМ	УКУПНО НЕРЕШЕНО ПРЕДМЕТА НА КРАЈУ ИЗВЕШТАЈНОГ ПЕРИОДА	УКУПНО НЕРЕШЕНИХ СТАРИХ ПРЕДМЕТА ПРЕМА ДАТУМУ ПРИЈЕМА У СУД	УКУПНО НЕРЕШЕНИХ СТАРИХ ПРЕДМЕТА ПРЕМА ДАТУМУ ИНИЦИЈАЛНОГ АКТА
П	8	1,692	1,955	3,647	2,222	1,625	1,425	128	319
КИ	2	739	1,457	2,196	1,646	1,605	550	27	44
К	5	665	1,222	1,887	1,050	1,023	837	47	89
О	11	717	3,105	3,822	3,229	2,630	593	46	52
П1	2	617	486	1,103	687	447	416	7	61
УКУПНО:	20	4,430	8,225	12,655	8,834	7,330	3,821	255	565

МАТЕРИЈА	ПРОСЕЧАН ПРИЛИВ ПРЕДМЕТА ПО СУДИЈИ	ПРОСЕЧНО ПРЕДМЕТА ОСТАЛО У РАДУ ПО СУДИЈИ - НЕРЕШЕНИ	ПРОСЕЧНО РЕШЕНО ПРЕДМЕТА ПО СУДИЈИ	%РЕШЕНИХ ПРЕДМЕТА У ОДНОСУ НА УКУПНО У РАДУ	% МЕРИТОРНО РЕШЕНИХ	АЖУРНОСТ	ПРОСЕЧНО "УКУПНО У РАДУ" ПРЕДМЕТА ПО СУДИЈИ
П	22.22	178.12	25.25	60.93	73.13	8.02	41.44
КИ	66.23	275.00	74.82	74.95	97.51	4.15	99.82
К	22.22	167.40	19.09	55.64	97.43	7.53	34.31
О	25.66	53.91	26.69	84.48	81.45	2.10	31.59
П1	22.09	208.00	31.23	62.28	65.07	9.42	50.14
УКУПНО:	37.39	191.05	40.15	69.81	82.97	5.11	57.52

КВАЛИТЕТ СУЂЕЊА

МАТЕРИЈА	БРОЈ РАЗМАТРАНИХ ЖАЛБИ	БРОЈ УКИНУТИХ ОДЛУКА	% УКИНУТИХ ОДЛУКА
П	723	108	14.94
КИ			
К	408	85	20.83
О	6		
П1	189	28	14.81
УКУПНО:	1,326	221	16.67

**СТАТИСТИЧКИ ПОДАЦИ О РЕЗУЛТАТИМА РАДА
ЗА ПРЕТЕЖНО СУДЕЋЕ МАТЕРИЈЕ
(И, ИВ)**

МАТЕРИЈА	БРОЈ СУДИЈА	НЕРЕШЕНО НА ПОЧЕТКУ ИЗВЕШТАЈНОГ ПЕРИОДА	УКУПНО ПРИМЉЕНО ПРЕДМЕТА У ИЗВ. ПЕРИОДУ	УКУПАН БРОЈ ПРЕДМЕТА У РАДУ	УКУПНО РЕШЕНО	РЕШЕНО МЕРИТОРНОМ ОДЛУКОМ	УКУПНО НЕРЕШЕНО ПРЕДМЕТА НА КРАЈУ ИЗВЕШТАЈНОГ ПЕРИОДА	УКУПНО НЕРЕШЕНИХ СТАРИХ ПРЕДМЕТА ПРЕМА ДАТУМУ ПРИЈЕМА У СУД	УКУПНО НЕРЕШЕНИХ СТАРИХ ПРЕДМЕТА ПРЕМА ДАТУМУ ИНИЦИЈАЛНОГ АКТА
И	5	2,736	6,156	8,892	6,197	776	2,695	803	819
ИВ	5	25,918	7,221	33,139	11,034	5,166	22,105	9,007	9,062
УКУПНО:	5	28,654	13,377	42,031	17,231	5,942	24,800	9,810	9,881

МАТЕРИЈА	ПРОСЕЧАН ПРИЛИВ ПРЕДМЕТА ПО СУДИЈИ	ПРОСЕЧНО ПРЕДМЕТА ОСТАЛО У РАДУ ПО СУДИЈИ - НЕРЕШЕНИ	ПРОСЕЧНО РЕШЕНО ПРЕДМЕТА ПО СУДИЈИ	%РЕШЕНИХ ПРЕДМЕТА У ОДНОСУ НА УКУПНО У РАДУ	% МЕРИТОРНО РЕШЕНИХ	АЖУРНОСТ	ПРОСЕЧНО "УКУПНО У РАДУ" ПРЕДМЕТА ПО СУДИЈИ
И	111.93	539.00	112.67	69.69	12.52	4.82	161.67
ИВ	131.29	4,421.00	200.62	33.30	46.82	33.67	602.53
УКУПНО:	243.22	4,960.00	313.29	41.00	34.48	20.39	764.2

КВАЛИТЕТ СУЂЕЊА

МАТЕРИЈА	БРОЈ РАЗМАТРАНИХ ЖАЛБИ	БРОЈ УКИНУТИХ ОДЛУКА	% УКИНУТИХ ОДЛУКА
И	13	6	46.15
ИВ	143	77	53.85
УКУПНО:	156	83	53.21

**СТАТИСТИЧКИ ПОДАЦИ О НЕРЕШЕНИМ СТАРИМ ПРЕДМЕТИМА
ПРЕМА ДАТУМУ ИНИЦИЈАЛНОГ АКТА**

Редни број	Материја	Број судија	УКУПНО У РАДУ (укупно нерешено на почетку + укупно примљено) 31.12.2012.	УКУПНО НЕРЕШЕНИХ СТАРИХ ПРЕДМЕТА на дан 31.12.2012.	ДУЖИНА ТРАЈАЊА НЕРЕШЕНИХ СТАРИХ ПРЕДМЕТА						% СТАРИХ ПРЕДМЕТА У ОДНОСУ НА УКУПНО У РАДУ	ПРОСЕЧНО СТАРИХ ПРЕДМЕТА ОСТАЛО У РАДУ ПО СУДИЈИ
					ОД 9 МЕСЕЦИ ДО 1 ГОДИНЕ (САМО ЗА КУ. МАТЕРИЈУ)	ОД 1 ДО 2 ГОДИНЕ (САМО ЗА КУ. МАТЕРИЈУ)	ОД 2 ДО 3	ОД 3 ДО 5	ОД 5 ДО 10	ПРЕКО 10		
1	П	8	3.647	319	0	0	133	139	37	10	8,75	39,88
2	КИ	2	2.196	44	23	19	2	0	0	0	2,00	22,00
3	К	5	1.887	89	0	0	38	44	6	1	4,72	17,80
4	О	11	3.822	52	0	0	22	22	6	2	1,36	4,73
5	П1	2	1.103	61	0	0	16	6	39	0	5,53	30,50
УКУПНО ОД 1-5		20	12.655	565	23	19	211	211	88	13	4,46	28,25
6	Ив	5	33.139	9.062	0	0	6.487	2.083	488	4	27,35	1812,40
7	И	5	8.892	819	0	0	332	386	89	12	9,21	163,80
УКУПНО 6+7		5	42.031	9.881	0	0	6.819	2.469	577	16	23,51	1976,20
УКУПНО ЗА СВЕ МАТЕРИЈЕ		22	60.601	10.593	23	19	7.092	2.738	688	33	17,48	481,50

ОСНОВНИ СУД У КИКИНДИ

СТАТИСТИЧКИ ПОДАЦИ О УКУПНИМ РЕЗУЛТАТИМА РАДА ЗА СВЕ МАТЕРИЈЕ

БРОЈ СУДИЈА	НЕРЕШЕНО НА ПОЧЕТКУ ИЗВЕШТАЈНОГ ПЕРИОДА	УКУПНО ПРИМЉЕНО ПРЕДМЕТА У ИЗВ. ПЕРИОДУ	УКУПАН БРОЈ ПРЕДМЕТА У РАДУ	УКУПНО РЕШЕНО	РЕШЕНО МЕРИТОРНОМ ОДЛУКОМ	УКУПНО НЕРЕШЕНО ПРЕДМЕТА НА КРАЈУ ИЗВЕШТАЈНОГ ПЕРИОДА	УКУПНО НЕРЕШЕНИХ СТАРИХ ПРЕДМЕТА ПРЕМА ДАТУМУ ПРИЈЕМА У СУД	УКУПНО НЕРЕШЕНИХ СТАРИХ ПРЕДМЕТА ПРЕМА ДАТУМУ ИНИЦИЈАЛНОГ АКТА
10	12,603	14,445	27,048	12,300	8,745	14,748	4,244	4,339

ПРОСЕЧАН ПРИЛИВ ПРЕДМЕТА ПО СУДИЈИ	ПРОСЕЧНО ПРЕДМЕТА ОСТАЛО У РАДУ ПО СУДИЈИ - НЕРЕШЕНИ	ПРОСЕЧНО РЕШЕНО ПРЕДМЕТА ПО СУДИЈИ	%РЕШЕНИХ ПРЕДМЕТА У ОДНОСУ НА УКУПНО У РАДУ	% МЕРИТОРНО РЕШЕНИХ	АЖУРНОСТ	ПРОСЕЧНО "УКУПНО У РАДУ" ПРЕДМЕТА ПО СУДИЈИ
131.32	1474.8	111.82	45.47	71.1	11.23	245.89

КВАЛИТЕТ СУЂЕЊА

БРОЈ РАЗМАТРАНИХ ЖАЛБИ	БРОЈ УКИНУТИХ ОДЛУКА	% УКИНУТИХ ОДЛУКА
590	106	17.97

СТАТИСТИЧКИ ПОДАЦИ О УКУПНИМ РЕЗУЛТАТИМА РАДА ЗА ПРЕТЕЖНО СУДЕЋЕ МАТЕРИЈЕ (П, КИ, К, О, П1)

БРОЈ СУДИЈА	НЕРЕШЕНО НА ПОЧЕТКУ ИЗВЕШТАЈНОГ ПЕРИОДА	УКУПНО ПРИМЉЕНО ПРЕДМЕТА У ИЗВ. ПЕРИОДУ	УКУПАН БРОЈ ПРЕДМЕТА У РАДУ	УКУПНО РЕШЕНО	РЕШЕНО МЕРИТОРНОМ ОДЛУКОМ	УКУПНО НЕРЕШЕНО ПРЕДМЕТА НА КРАЈУ ИЗВЕШТАЈНОГ ПЕРИОДА	УКУПНО НЕРЕШЕНИХ СТАРИХ ПРЕДМЕТА ПРЕМА ДАТУМУ ПРИЈЕМА У СУД	УКУПНО НЕРЕШЕНИХ СТАРИХ ПРЕДМЕТА ПРЕМА ДАТУМУ ИНИЦИЈАЛНОГ АКТА
9	1,720	3,554	5,274	3,792	3,154	1,482	129	177

ПРОСЕЧАН ПРИЛИВ ПРЕДМЕТА ПО СУДИЈИ	ПРОСЕЧНО ПРЕДМЕТА ОСТАЛО У РАДУ ПО СУДИЈИ - НЕРЕШЕНИ	ПРОСЕЧНО РЕШЕНО ПРЕДМЕТА ПО СУДИЈИ	%РЕШЕНИХ ПРЕДМЕТА У ОДНОСУ НА УКУПНО У РАДУ	% МЕРИТОРНО РЕШЕНИХ	АЖУРНОСТ	ПРОСЕЧНО "УКУПНО У РАДУ" ПРЕДМЕТА ПО СУДИЈИ
35.9	164.67	38.3	71.9	83.18	4.59	53.27

КВАЛИТЕТ СУЂЕЊА

БРОЈ РАЗМАТРАНИХ ЖАЛБИ	БРОЈ УКИНУТИХ ОДЛУКА	% УКИНУТИХ ОДЛУКА
513	82	15.98

**СТАТИСТИЧКИ ПОДАЦИ О УКУПНИМ РЕЗУЛТАТИМА РАДА
ЗА ПРЕТЕЖНО СУДЕЋЕ МАТЕРИЈЕ
(И, ИВ)**

БРОЈ СУДИЈА	НЕРЕШЕНО НА ПОЧЕТКУ ИЗВЕШТАЈНОГ ПЕРИОДА	УКУПНО ПРИМЉЕНО ПРЕДМЕТА У ИЗВ. ПЕРИОДУ	УКУПАН БРОЈ ПРЕДМЕТА У РАДУ	УКУПНО РЕШЕНО	РЕШЕНО МЕРИТОРНОМ ОДЛУКОМ	УКУПНО НЕРЕШЕНО ПРЕДМЕТА НА КРАЈУ ИЗВЕШТАЈНОГ ПЕРИОДА	УКУПНО НЕРЕШЕНИХ СТАРИХ ПРЕДМЕТА ПРЕМА ДАТУМУ ПРИЈЕМА У СУД	УКУПНО НЕРЕШЕНИХ СТАРИХ ПРЕДМЕТА ПРЕМА ДАТУМУ ИНИЦИЈАЛНОГ АКТА
4	10,361	7,463	17,824	4,963	3,771	12,861	4,113	4,160

ПРОСЕЧАН ПРИЛИВ ПРЕДМЕТА ПО СУДИЈИ	ПРОСЕЧНО ПРЕДМЕТА ОСТАЛО У РАДУ ПО СУДИЈИ - НЕРЕШЕНИ	ПРОСЕЧНО РЕШЕНО ПРЕДМЕТА ПО СУДИЈИ	%РЕШЕНИХ ПРЕДМЕТА У ОДНОСУ НА УКУПНО У РАДУ	% МЕРИТОРНО РЕШЕНИХ	АЖУРНОСТ	ПРОСЕЧНО "УКУПНО У РАДУ" ПРЕДМЕТА ПО СУДИЈИ
169.61	3215.25	112.8	27.84	75.98	18.96	405.09

КВАЛИТЕТ СУЋЕЊА

БРОЈ РАЗМАТРАНИХ ЖАЛБИ	БРОЈ УКИНУТИХ ОДЛУКА	% УКИНУТИХ ОДЛУКА
6	1	16.67

**СТАТИСТИЧКИ ПОДАЦИ О РЕЗУЛТАТИМА РАДА
ЗА ПРЕТЕЖНО СУДЕЋЕ МАТЕРИЈЕ
(П, КИ, К, О, П1)**

МАТЕРИЈА	БРОЈ СУДИЈА	НЕРЕШЕНО НА ПОЧЕТКУ ИЗВЕШТАЈНОГ ПЕРИОДА	УКУПНО ПРИМЉЕНО ПРЕДМЕТА У ИЗВ. ПЕРИОДУ	УКУПАН БРОЈ ПРЕДМЕТА У РАДУ	УКУПНО РЕШЕНО	РЕШЕНО МЕРИТОРНОМ ОДЛУКОМ	УКУПНО НЕРЕШЕНО ПРЕДМЕТА НА КРАЈУ ИЗВЕШТАЈНОГ ПЕРИОДА	УКУПНО НЕРЕШЕНИХ СТАРИХ ПРЕДМЕТА ПРЕМА ДАТУМУ ПРИЈЕМА У СУД	УКУПНО НЕРЕШЕНИХ СТАРИХ ПРЕДМЕТА ПРЕМА ДАТУМУ ИНИЦИЈАЛНОГ АКТА
П	6	629	706	1,335	841	576	494	50	74
КИ	1	273	616	889	629	626	260	19	19
К	2	317	655	972	586	549	386	38	49
О	3	126	1,306	1,432	1,290	1,194	142	5	7
П1	6	375	271	646	446	209	200	17	28
УКУПНО:	9	1,720	3,554	5,274	3,792	3,154	1,482	129	177

МАТЕРИЈА	ПРОСЕЧАН ПРИЛИВ ПРЕДМЕТА ПО СУДИЈИ	ПРОСЕЧНО ПРЕДМЕТА ОСТАЛО У РАДУ ПО СУДИЈИ - НЕРЕШЕНИ	ПРОСЕЧНО РЕШЕНО ПРЕДМЕТА ПО СУДИЈИ	%РЕШЕНИХ ПРЕДМЕТА У ОДНОСУ НА УКУПНО У РАДУ	% МЕРИТОРНО РЕШЕНИХ	АЖУРНОСТ	ПРОСЕЧНО "УКУПНО У РАДУ" ПРЕДМЕТА ПО СУДИЈИ
П	10.70	82.33	12.74	63.00	68.49	7.70	20.23
КИ	56.00	260.00	57.18	70.75	99.52	4.64	80.82
К	29.77	193.00	26.64	60.29	93.69	6.48	44.18
О	39.58	47.33	39.09	90.08	92.56	1.20	43.39
П1	4.11	33.33	6.76	69.04	46.86	8.12	9.79
УКУПНО:	35.90	164.67	38.30	71.90	83.18	4.59	53.27

КВАЛИТЕТ СУЂЕЊА

МАТЕРИЈА	БРОЈ РАЗМАТРАНИХ ЖАЛБИ	БРОЈ УКИНУТИХ ОДЛУКА	% УКИНУТИХ ОДЛУКА
П	290	55	18.97
КИ			
К	88	13	14.77
О	8	2	25.00
П1	127	12	9.45
УКУПНО:	513	82	15.98

СТАТИСТИЧКИ ПОДАЦИ О РЕЗУЛТАТИМА РАДА ЗА ПРЕТЕЖНО СУДЕЋЕ МАТЕРИЈЕ (И, ИВ)

МАТЕРИЈА	БРОЈ СУДИЈА	НЕРЕШЕНО НА ПОЧЕТКУ ИЗВЕШТАЈНОГ ПЕРИОДА	УКУПНО ПРИМЉЕНО ПРЕДМЕТА У ИЗВ. ПЕРИОДУ	УКУПАН БРОЈ ПРЕДМЕТА У РАДУ	УКУПНО РЕШЕНО	РЕШЕНО МЕРИТОРНОМ ОДЛУКОМ	УКУПНО НЕРЕШЕНО ПРЕДМЕТА НА КРАЈУ ИЗВЕШТАЈНОГ ПЕРИОДА	УКУПНО НЕРЕШЕНИХ СТАРИХ ПРЕДМЕТА ПРЕМА ДАТУМУ ПРИЈЕМА У СУД	УКУПНО НЕРЕШЕНИХ СТАРИХ ПРЕДМЕТА ПРЕМА ДАТУМУ ИНИЦИЈАЛНОГ АКТА
И	4	1,311	1,277	2,588	900	750	1,688	459	472
ИВ	3	9,050	6,186	15,236	4,063	3,021	11,173	3,654	3,688
УКУПНО:	4	10,361	7,463	17,824	4,963	3,771	12,861	4,113	4,160

МАТЕРИЈА	ПРОСЕЧАН ПРИЛИВ ПРЕДМЕТА ПО СУДИЈИ	ПРОСЕЧНО ПРЕДМЕТА ОСТАЛО У РАДУ ПО СУДИЈИ - НЕРЕШЕНИ	ПРОСЕЧНО РЕШЕНО ПРЕДМЕТА ПО СУДИЈИ	%РЕШЕНИХ ПРЕДМЕТА У ОДНОСУ НА УКУПНО У РАДУ	% МЕРИТОРНО РЕШЕНИХ	АЖУРНОСТ	ПРОСЕЧНО "УКУПНО У РАДУ" ПРЕДМЕТА ПО СУДИЈИ
И	29.02	422.00	20.45	34.78	83.33	14.54	58.82
ИВ	187.45	3,724.33	123.12	26.67	74.35	19.87	461.7
УКУПНО:	169.61	3,215.25	112.80	27.84	75.98	18.96	405.09

КВАЛИТЕТ СУЂЕЊА

МАТЕРИЈА	БРОЈ РАЗМАТРАНИХ ЖАЛБИ	БРОЈ УКИНУТИХ ОДЛУКА	% УКИНУТИХ ОДЛУКА
И			
ИВ	6	1	16.67
УКУПНО:	6	1	16.67

**СТАТИСТИЧКИ ПОДАЦИ О НЕРЕШЕНИМ СТАРИМ ПРЕДМЕТИМА
ПРЕМА ДАТУМУ ИНИЦИЈАЛНОГ АКТА**

Редни број	Материја	Број судија	УКУПНО У РАДУ (укупно нерешено на почетку + укупно примљено) 31.12.2012.	УКУПНО НЕРЕШЕНИХ СТАРИХ ПРЕДМЕТА на дан 31.12.2012.	ДУЖИНА ТРАЈАЊА НЕРЕШЕНИХ СТАРИХ ПРЕДМЕТА						% СТАРИХ ПРЕДМЕТА У ОДНОСУ НА УКУПНО У РАДУ	ПРОСЕЧНО СТАРИХ ПРЕДМЕТА ОСТАЛО У РАДУ ПО СУДИЈИ
					ОД 9 МЕСЕЦИ ДО 1 ГОДИНЕ (САМО ЗА КИ. МАТЕРИЈУ)	ОД 1 ДО 2 ГОДИНЕ (САМО ЗА КИ. МАТЕРИЈУ)	ОД 2 ДО 3	ОД 3 ДО 5	ОД 5 ДО 10	ПРЕКО 10		
1	П	6	1.335	74	0	0	36	28	10	0	5,54	12,33
2	КИ	1	889	19	8	9	1	1	0	0	2,14	19,00
3	К	2	972	49	0	0	28	18	3	0	5,04	24,50
4	О	3	1.432	7	0	0	4	3	0	0	0,49	2,33
5	П1	6	646	28	0	0	23	5	0	0	4,33	4,67
УКУПНО ОД 1-5		9	5.274	177	8	9	92	55	13	0	3,36	19,67
6	Ив	3	15.236	3.688	0	0	2.192	1.348	145	3	24,21	1229,33
7	И	4	2.588	472	0	0	143	238	84	7	18,24	118,00
УКУПНО 6+7		4	17.824	4.160	0	0	2.335	1.586	229	10	23,34	1040,00
УКУПНО ЗА СВЕ МАТЕРИЈЕ		10	27.048	4.339	8	9	2.429	1.641	242	10	16,04	433,90

ОСНОВНИ СУД У ПАНЧЕВУ

**СТАТИСТИЧКИ ПОДАЦИ О УКУПНИМ РЕЗУЛТАТИМА РАДА
ЗА СВЕ МАТЕРИЈЕ**

БРОЈ СУДИЈА	НЕРЕШЕНО НА ПОЧЕТКУ ИЗВЕШТАЈНОГ ПЕРИОДА	УКУПНО ПРИМЉЕНО ПРЕДМЕТА У ИЗВ. ПЕРИОДУ	УКУПАН БРОЈ ПРЕДМЕТА У РАДУ	УКУПНО РЕШЕНО	РЕШЕНО МЕРИТОРНОМ ОДЛУКОМ	УКУПНО НЕРЕШЕНО ПРЕДМЕТА НА КРАЈУ ИЗВЕШТАЈНОГ ПЕРИОДА	УКУПНО НЕРЕШЕНИХ СТАРИХ ПРЕДМЕТА ПРЕМА ДАТУМУ ПРИЈЕМА У СУД	УКУПНО НЕРЕШЕНИХ СТАРИХ ПРЕДМЕТА ПРЕМА ДАТУМУ ИНИЦИЈАЛНОГ АКТА
36	53,159	26,119	79,278	33,595	22,815	45,683	24,767	25,775

ПРОСЕЧАН ПРИЛИВ ПРЕДМЕТА ПО СУДИЈИ	ПРОСЕЧНО ПРЕДМЕТА ОСТАЛО У РАДУ ПО СУДИЈИ - НЕРЕШЕНИ	ПРОСЕЧНО РЕШЕНО ПРЕДМЕТА ПО СУДИЈИ	%РЕШЕНИХ ПРЕДМЕТА У ОДНОСУ НА УКУПНО У РАДУ	% МЕРИТОРНО РЕШЕНИХ	АЖУРНОСТ	ПРОСЕЧНО "УКУПНО У РАДУ" ПРЕДМЕТА ПО СУДИЈИ
65.96	1268.97	84.84	42.38	67.91	19.24	200.2

КВАЛИТЕТ СУЂЕЊА

БРОЈ РАЗМАТРАНИХ ЖАЛБИ	БРОЈ УКИНУТИХ ОДЛУКА	% УКИНУТИХ ОДЛУКА
2,071	371	17.91

СТАТИСТИЧКИ ПОДАЦИ О УКУПНИМ РЕЗУЛТАТИМА РАДА
ЗА ПРЕТЕЖНО СУДЕЋЕ МАТЕРИЈЕ
(П, КИ, К, О, П1)

БРОЈ СУДИЈА	НЕРЕШЕНО НА ПОЧЕТКУ ИЗВЕШТАЈНОГ ПЕРИОДА	УКУПНО ПРИМЉЕНО ПРЕДМЕТА У ИЗВ. ПЕРИОДУ	УКУПАН БРОЈ ПРЕДМЕТА У РАДУ	УКУПНО РЕШЕНО	РЕШЕНО МЕРИТОРНОМ ОДЛУКОМ	УКУПНО НЕРЕШЕНО ПРЕДМЕТА НА КРАЈУ ИЗВЕШТАЈНОГ ПЕРИОДА	УКУПНО НЕРЕШЕНИХ СТАРИХ ПРЕДМЕТА ПРЕМА ДАТУМУ ПРИЈЕМА У СУД	УКУПНО НЕРЕШЕНИХ СТАРИХ ПРЕДМЕТА ПРЕМА ДАТУМУ ИНИЦИЈАЛНОГ АКТА
32	6,476	9,531	16,007	10,639	8,769	5,368	893	1,315

ПРОСЕЧАН ПРИЛИВ ПРЕДМЕТА ПО СУДИЈИ	ПРОСЕЧНО ПРЕДМЕТА ОСТАЛО У РАДУ ПО СУДИЈИ - НЕРЕШЕНИ	ПРОСЕЧНО РЕШЕНО ПРЕДМЕТА ПО СУДИЈИ	%РЕШЕНИХ ПРЕДМЕТА У ОДНОСУ НА УКУПНО У РАДУ	% МЕРИТОРНО РЕШЕНИХ	АЖУРНОСТ	ПРОСЕЧНО "УКУПНО У РАДУ" ПРЕДМЕТА ПО СУДИЈИ
27.08	167.75	30.22	66.46	82.42	6.2	45.47

КВАЛИТЕТ СУЋЕЊА

БРОЈ РАЗМАТРАНИХ ЖАЛБИ	БРОЈ УКИНУТИХ ОДЛУКА	% УКИНУТИХ ОДЛУКА
1,832	342	18.67

СТАТИСТИЧКИ ПОДАЦИ О УКУПНИМ РЕЗУЛТАТИМА РАДА
ЗА ПРЕТЕЖНО СУДЕЋЕ МАТЕРИЈЕ
(И, ИВ)

БРОЈ СУДИЈА	НЕРЕШЕНО НА ПОЧЕТКУ ИЗВЕШТАЈНОГ ПЕРИОДА	УКУПНО ПРИМЉЕНО ПРЕДМЕТА У ИЗВ. ПЕРИОДУ	УКУПАН БРОЈ ПРЕДМЕТА У РАДУ	УКУПНО РЕШЕНО	РЕШЕНО МЕРИТОРНОМ ОДЛУКОМ	УКУПНО НЕРЕШЕНО ПРЕДМЕТА НА КРАЈУ ИЗВЕШТАЈНОГ ПЕРИОДА	УКУПНО НЕРЕШЕНИХ СТАРИХ ПРЕДМЕТА ПРЕМА ДАТУМУ ПРИЈЕМА У СУД	УКУПНО НЕРЕШЕНИХ СТАРИХ ПРЕДМЕТА ПРЕМА ДАТУМУ ИНИЦИЈАЛНОГ АКТА
8	45,913	11,202	57,115	17,880	11,294	39,235	23,864	24,439

ПРОСЕЧАН ПРИЛИВ ПРЕДМЕТА ПО СУДИЈИ	ПРОСЕЧНО ПРЕДМЕТА ОСТАЛО У РАДУ ПО СУДИЈИ - НЕРЕШЕНИ	ПРОСЕЧНО РЕШЕНО ПРЕДМЕТА ПО СУДИЈИ	%РЕШЕНИХ ПРЕДМЕТА У ОДНОСУ НА УКУПНО У РАДУ	% МЕРИТОРНО РЕШЕНИХ	АЖУРНОСТ	ПРОСЕЧНО "УКУПНО У РАДУ" ПРЕДМЕТА ПО СУДИЈИ
127.3	4904.38	203.18	31.31	63.17	38.53	649.03

КВАЛИТЕТ СУЋЕЊА

БРОЈ РАЗМАТРАНИХ ЖАЛБИ	БРОЈ УКИНУТИХ ОДЛУКА	% УКИНУТИХ ОДЛУКА
30	2	6.67

СТАТИСТИЧКИ ПОДАЦИ О РЕЗУЛТАТИМА РАДА
ЗА ПРЕТЕЖНО СУДЕЋЕ МАТЕРИЈЕ
(П, КИ, К, О, П1)

МАТЕРИЈА	БРОЈ СУДИЈА	НЕРЕШЕНО НА ПОЧЕТКУ ИЗВЕШТАЈНОГ ПЕРИОДА	УКУПНО ПРИМЉЕНО ПРЕДМЕТА У ИЗВ. ПЕРИОДУ	УКУПАН БРОЈ ПРЕДМЕТА У РАДУ	УКУПНО РЕШЕНО	РЕШЕНО МЕРИТОРНОМ ОДЛУКОМ	УКУПНО НЕРЕШЕНО ПРЕДМЕТА НА КРАЈУ ИЗВЕШТАЈНОГ ПЕРИОДА	УКУПНО НЕРЕШЕНИХ СТАРИХ ПРЕДМЕТА ПРЕМА ДАТУМУ ПРИЈЕМА У СУД	УКУПНО НЕРЕШЕНИХ СТАРИХ ПРЕДМЕТА ПРЕМА ДАТУМУ ИНИЦИЈАЛНОГ АКТА
П	17	2,074	2,147	4,221	2,659	1,762	1,562	248	476
КИ	2	681	1,551	2,232	1,433	1,352	799	183	225
К	9	2,331	1,945	4,276	2,149	2,013	2,127	393	483
О	6	400	3,260	3,660	3,316	2,839	344	4	14
П1	17	990	628	1,618	1,082	803	536	65	117
УКУПНО:	32	6,476	9,531	16,007	10,639	8,769	5,368	893	1,315

МАТЕРИЈА	ПРОСЕЧАН ПРИЛИВ ПРЕДМЕТА ПО СУДИЈИ	ПРОСЕЧНО ПРЕДМЕТА ОСТАЛО У РАДУ ПО СУДИЈИ - НЕРЕШЕНИ	ПРОСЕЧНО РЕШЕНО ПРЕДМЕТА ПО СУДИЈИ	%РЕШЕНИХ ПРЕДМЕТА У ОДНОСУ НА УКУПНО У РАДУ	% МЕРИТОРНО РЕШЕНИХ	АЖУРНОСТ	ПРОСЕЧНО "УКУПНО У РАДУ" ПРЕДМЕТА ПО СУДИЈИ
П	11.48	91.88	14.22	62.99	66.27	8.00	22.57
КИ	70.50	399.50	65.14	64.20	94.35	5.67	101.45
К	19.65	236.33	21.71	50.26	93.67	12.03	43.19
О	49.39	57.33	50.24	90.60	85.62	1.16	55.45
П1	3.36	31.53	5.79	66.87	74.21	9.39	8.65
УКУПНО:	27.08	167.75	30.22	66.46	82.42	6.20	45.47

КВАЛИТЕТ СУЂЕЊА

МАТЕРИЈА	БРОЈ РАЗМАТРАНИХ ЖАЛБИ	БРОЈ УКИНУТИХ ОДЛУКА	% УКИНУТИХ ОДЛУКА
П	796	174	21.86
КИ			
К	460	110	23.91
О	12	3	25.00
П1	564	55	9.75
УКУПНО:	1,832	342	18.67

**СТАТИСТИЧКИ ПОДАЦИ О РЕЗУЛТАТИМА РАДА
ЗА ПРЕТЕЖНО СУДЕЋЕ МАТЕРИЈЕ
(И, ИВ)**

МАТЕРИЈА	БРОЈ СУДИЈА	НЕРЕШЕНО НА ПОЧЕТКУ ИЗВЕШТАЈНОГ ПЕРИОДА	УКУПНО ПРИМЉЕНО ПРЕДМЕТА У ИЗВ. ПЕРИОДУ	УКУПАН БРОЈ ПРЕДМЕТА У РАДУ	УКУПНО РЕШЕНО	РЕШЕНО МЕРИТОРНОМ ОДЛУКОМ	УКУПНО НЕРЕШЕНО ПРЕДМЕТА НА КРАЈУ ИЗВЕШТАЈНОГ ПЕРИОДА	УКУПНО НЕРЕШЕНИХ СТАРИХ ПРЕДМЕТА ПРЕМА ДАТУМУ ПРИЈЕМА У СУД	УКУПНО НЕРЕШЕНИХ СТАРИХ ПРЕДМЕТА ПРЕМА ДАТУМУ ИНИЦИЈАЛНОГ АКТА
И	8	4,035	1,992	6,027	2,663	1,971	3,364	1,273	1,346
ИВ	8	41,878	9,210	51,088	15,217	9,323	35,871	22,591	23,093
УКУПНО:	8	45,913	11,202	57,115	17,880	11,294	39,235	23,864	24,439

МАТЕРИЈА	ПРОСЕЧАН ПРИЛИВ ПРЕДМЕТА ПО СУДИЈИ	ПРОСЕЧНО ПРЕДМЕТА ОСТАЛО У РАДУ ПО СУДИЈИ - НЕРЕШЕНИ	ПРОСЕЧНО РЕШЕНО ПРЕДМЕТА ПО СУДИЈИ	%РЕШЕНИХ ПРЕДМЕТА У ОДНОСУ НА УКУПНО У РАДУ	% МЕРИТОРНО РЕШЕНИХ	АЖУРНОСТ	ПРОСЕЧНО "УКУПНО У РАДУ" ПРЕДМЕТА ПО СУДИЈИ
И	22.64	420.50	30.26	44.18	74.01	18.58	68.49
ИВ	104.66	4,483.88	172.92	29.79	61.27	42.84	580.55
УКУПНО:	127.30	4,904.38	203.18	31.31	63.17	38.53	649.03

КВАЛИТЕТ СУЂЕЊА

МАТЕРИЈА	БРОЈ РАЗМАТРАНИХ ЖАЛБИ	БРОЈ УКИНУТИХ ОДЛУКА	% УКИНУТИХ ОДЛУКА
И	13	2	15.38
ИВ	17		
УКУПНО:	30	2	6.67

**СТАТИСТИЧКИ ПОДАЦИ О НЕРЕШЕНИМ СТАРИМ ПРЕДМЕТИМА
ПРЕМА ДАТУМУ ИНИЦИЈАЛНОГ АКТА**

Редни број	Материја	Број судија	УКУПНО У РАДУ (укупно нерешено на почетку + укупно примљено) 31.12.2012.	УКУПНО НЕРЕШЕНИХ СТАРИХ ПРЕДМЕТА на дан 31.12.2012.	ДУЖИНА ТРАЈАЊА НЕРЕШЕНИХ СТАРИХ ПРЕДМЕТА						% СТАРИХ ПРЕДМЕТА У ОДНОСУ НА УКУПНО У РАДУ	ПРОСЕЧНО СТАРИХ ПРЕДМЕТА ОСТАЛО У РАДУ ПО СУДИЈИ
					ОД 9 МЕСЕЦИ ДО 1 ГОДИНЕ (САМО ЗА КИ. МАТЕРИЈУ)	ОД 1 ДО 2 ГОДИНЕ (САМО ЗА КИ. МАТЕРИЈУ)	ОД 2 ДО 3	ОД 3 ДО 5	ОД 5 ДО 10	ПРЕКО 10		
1	П	17	4.221	476			196	173	88	19	11,28	28,00
2	КИ	2	2.232	225	93	100	30	2			10,08	112,50
3	К	9	4.276	483			254	178	47	4	11,30	53,67
4	О	6	3.660	14			5	3	4	2	0,38	2,33
5	П1	17	1.618	117			71	32	14		7,23	6,88
УКУПНО ОД 1-5		32	16.007	1.315	93	100	556	388	153	25	8,22	41,09
6	Ив	8	51.088	1.346			445	501	286	114	2,63	168,25
7	И	8	6.027	23.093			12.394	5.780	3.808	1.111	383,16	2886,63
УКУПНО 6+7		8	57.115	24.439	0	0	12.839	6.281	4.094	1.225	42,79	3054,88
УКУПНО ЗА СВЕ МАТЕРИЈЕ		36	79.278	25.775	93	100	13.404	6.676	4.251	1.251	32,51	715,97

ОСНОВНИ СУД У ВРШЦУ

СТАТИСТИЧКИ ПОДАЦИ О УКУПНИМ РЕЗУЛТАТИМА РАДА ЗА СВЕ МАТЕРИЈЕ

БРОЈ СУДИЈА	НЕРЕШЕНО НА ПОЧЕТКУ ИЗВЕШТАЈНОГ ПЕРИОДА	УКУПНО ПРИМЉЕНО ПРЕДМЕТА У ИЗВ. ПЕРИОДУ	УКУПАН БРОЈ ПРЕДМЕТА У РАДУ	УКУПНО РЕШЕНО	РЕШЕНО МЕРИТОРНОМ ОДЛУКОМ	УКУПНО НЕРЕШЕНО ПРЕДМЕТА НА КРАЈУ ИЗВЕШТАЈНОГ ПЕРИОДА	УКУПНО НЕРЕШЕНИХ СТАРИХ ПРЕДМЕТА ПРЕМА ДАТУМУ ПРИЈЕМА У СУД	УКУПНО НЕРЕШЕНИХ СТАРИХ ПРЕДМЕТА ПРЕМА ДАТУМУ ИНИЦИЈАЛНОГ АКТА
12	9,810	10,295	20,105	12,156	8,305	7,949	1,554	1,805

ПРОСЕЧАН ПРИЛИВ ПРЕДМЕТА ПО СУДИЈИ	ПРОСЕЧНО ПРЕДМЕТА ОСТАЛО У РАДУ ПО СУДИЈИ - НЕРЕШЕНИ	ПРОСЕЧНО РЕШЕНО ПРЕДМЕТА ПО СУДИЈИ	%РЕШЕНИХ ПРЕДМЕТА У ОДНОСУ НА УКУПНО У РАДУ	% МЕРИТОРНО РЕШЕНИХ	АЖУРНОСТ	ПРОСЕЧНО "УКУПНО У РАДУ" ПРЕДМЕТА ПО СУДИЈИ
77.99	662.42	92.09	60.46	68.32	8.49	152.31

КВАЛИТЕТ СУЂЕЊА

БРОЈ РАЗМАТРАНИХ ЖАЛБИ	БРОЈ УКИНУТИХ ОДЛУКА	% УКИНУТИХ ОДЛУКА
883	219	24.8

СТАТИСТИЧКИ ПОДАЦИ О УКУПНИМ РЕЗУЛТАТИМА РАДА ЗА ПРЕТЕЖНО СУДЕЋЕ МАТЕРИЈЕ

(П, КИ, К, О, П1)

БРОЈ СУДИЈА	НЕРЕШЕНО НА ПОЧЕТКУ ИЗВЕШТАЈНОГ ПЕРИОДА	УКУПНО ПРИМЉЕНО ПРЕДМЕТА У ИЗВ. ПЕРИОДУ	УКУПАН БРОЈ ПРЕДМЕТА У РАДУ	УКУПНО РЕШЕНО	РЕШЕНО МЕРИТОРНОМ ОДЛУКОМ	УКУПНО НЕРЕШЕНО ПРЕДМЕТА НА КРАЈУ ИЗВЕШТАЈНОГ ПЕРИОДА	УКУПНО НЕРЕШЕНИХ СТАРИХ ПРЕДМЕТА ПРЕМА ДАТУМУ ПРИЈЕМА У СУД	УКУПНО НЕРЕШЕНИХ СТАРИХ ПРЕДМЕТА ПРЕМА ДАТУМУ ИНИЦИЈАЛНОГ АКТА
10	2,647	3,762	6,409	4,124	3,501	2,285	188	311

ПРОСЕЧАН ПРИЛИВ ПРЕДМЕТА ПО СУДИЈИ	ПРОСЕЧНО ПРЕДМЕТА ОСТАЛО У РАДУ ПО СУДИЈИ - НЕРЕШЕНИ	ПРОСЕЧНО РЕШЕНО ПРЕДМЕТА ПО СУДИЈИ	%РЕШЕНИХ ПРЕДМЕТА У ОДНОСУ НА УКУПНО У РАДУ	% МЕРИТОРНО РЕШЕНИХ	АЖУРНОСТ	ПРОСЕЧНО "УКУПНО У РАДУ" ПРЕДМЕТА ПО СУДИЈИ
34.2	228.5	37.49	64.35	84.89	6.68	58.26

КВАЛИТЕТ СУЂЕЊА

БРОЈ РАЗМАТРАНИХ ЖАЛБИ	БРОЈ УКИНУТИХ ОДЛУКА	% УКИНУТИХ ОДЛУКА
762	187	24.54

СТАТИСТИЧКИ ПОДАЦИ О УКУПНИМ РЕЗУЛТАТИМА РАДА
ЗА ПРЕТЕЖНО СУДЕЋЕ МАТЕРИЈЕ
(И, ИВ)

БРОЈ СУДИЈА	НЕРЕШЕНО НА ПОЧЕТКУ ИЗВЕШТАЈНОГ ПЕРИОДА	УКУПНО ПРИМЉЕНО ПРЕДМЕТА У ИЗВ. ПЕРИОДУ	УКУПАН БРОЈ ПРЕДМЕТА У РАДУ	УКУПНО РЕШЕНО	РЕШЕНО МЕРИТОРНОМ ОДЛУКОМ	УКУПНО НЕРЕШЕНО ПРЕДМЕТА НА КРАЈУ ИЗВЕШТАЈНОГ ПЕРИОДА	УКУПНО НЕРЕШЕНИХ СТАРИХ ПРЕДМЕТА ПРЕМА ДАТУМУ ПРИЈЕМА У СУД	УКУПНО НЕРЕШЕНИХ СТАРИХ ПРЕДМЕТА ПРЕМА ДАТУМУ ИНИЦИЈАЛНОГ АКТА
1	6,834	4,794	11,628	6,202	3,559	5,426	1,362	1,486

ПРОСЕЧАН ПРИЛИВ ПРЕДМЕТА ПО СУДИЈИ	ПРОСЕЧНО ПРЕДМЕТА ОСТАЛО У РАДУ ПО СУДИЈИ - НЕРЕШЕНИ	ПРОСЕЧНО РЕШЕНО ПРЕДМЕТА ПО СУДИЈИ	%РЕШЕНИХ ПРЕДМЕТА У ОДНОСУ НА УКУПНО У РАДУ	% МЕРИТОРНО РЕШЕНИХ	АЖУРНОСТ	ПРОСЕЧНО "УКУПНО У РАДУ" ПРЕДМЕТА ПО СУДИЈИ
435.82	5426	563.82	53.34	57.38	12.45	1057.09

КВАЛИТЕТ СУЋЕЊА

БРОЈ РАЗМАТРАНИХ ЖАЛБИ	БРОЈ УКИНУТИХ ОДЛУКА	% УКИНУТИХ ОДЛУКА
38	10	26.32

СТАТИСТИЧКИ ПОДАЦИ О РЕЗУЛТАТИМА РАДА
ЗА ПРЕТЕЖНО СУДЕЋЕ МАТЕРИЈЕ
(П, КИ, К, О, П1)

МАТЕРИЈА	БРОЈ СУДИЈА	НЕРЕШЕНО НА ПОЧЕТКУ ИЗВЕШТАЈНОГ ПЕРИОДА	УКУПНО ПРИМЉЕНО ПРЕДМЕТА У ИЗВ. ПЕРИОДУ	УКУПАН БРОЈ ПРЕДМЕТА У РАДУ	УКУПНО РЕШЕНО	РЕШЕНО МЕРИТОРНОМ ОДЛУКОМ	УКУПНО НЕРЕШЕНО ПРЕДМЕТА НА КРАЈУ ИЗВЕШТАЈНОГ ПЕРИОДА	УКУПНО НЕРЕШЕНИХ СТАРИХ ПРЕДМЕТА ПРЕМА ДАТУМУ ПРИЈЕМА У СУД	УКУПНО НЕРЕШЕНИХ СТАРИХ ПРЕДМЕТА ПРЕМА ДАТУМУ ИНИЦИЈАЛНОГ АКТА
П	5	703	717	1,420	953	684	467	45	111
КИ	1	166	524	690	437	430	253	26	26
К	4	857	927	1,784	934	831	850	103	138
О		700	1,318	2,018	1,490	1,308	528	9	11
П1	5	221	276	497	310	248	187	5	25
УКУПНО:	10	2,647	3,762	6,409	4,124	3,501	2,285	188	311

МАТЕРИЈА	ПРОСЕЧАН ПРИЛИВ ПРЕДМЕТА ПО СУДИЈИ	ПРОСЕЧНО ПРЕДМЕТА ОСТАЛО У РАДУ ПО СУДИЈИ - НЕРЕШЕНИ	ПРОСЕЧНО РЕШЕНО ПРЕДМЕТА ПО СУДИЈИ	%РЕШЕНИХ ПРЕДМЕТА У ОДНОСУ НА УКУПНО У РАДУ	% МЕРИТОРНО РЕШЕНИХ	АЖУРНОСТ	ПРОСЕЧНО "УКУПНО У РАДУ" ПРЕДМЕТА ПО СУДИЈИ
П	13.04	93.40	17.33	67.11	71.77	7.16	25.82
КИ	47.64	253.00	39.73	63.33	98.40	5.31	62.73
К	21.07	212.50	21.23	52.35	88.97	10.09	40.55
О				73.84	87.79	4.41	
П1	5.02	37.40	5.64	62.37	80.00	7.45	9.04
УКУПНО:	34.20	228.50	37.49	64.35	84.89	6.68	58.26

КВАЛИТЕТ СУЂЕЊА

МАТЕРИЈА	БРОЈ РАЗМАТРАНИХ ЖАЛБИ	БРОЈ УКИНУТИХ ОДЛУКА	% УКИНУТИХ ОДЛУКА
П	396	108	27.27
КИ			
К	208	41	19.71
О	11	6	54.55
П1	147	32	21.77
УКУПНО:	762	187	24.54

СТАТИСТИЧКИ ПОДАЦИ О РЕЗУЛТАТИМА РАДА ЗА ПРЕТЕЖНО СУДЕЋЕ МАТЕРИЈЕ (И, ИВ)

МАТЕРИЈА	БРОЈ СУДИЈА	НЕРЕШЕНО НА ПОЧЕТКУ ИЗВЕШТАЈНОГ ПЕРИОДА	УКУПНО ПРИМЉЕНО ПРЕДМЕТА У ИЗВ. ПЕРИОДУ	УКУПАН БРОЈ ПРЕДМЕТА У РАДУ	УКУПНО РЕШЕНО	РЕШЕНО МЕРИТОРНОМ ОДЛУКОМ	УКУПНО НЕРЕШЕНО ПРЕДМЕТА НА КРАЈУ ИЗВЕШТАЈНОГ ПЕРИОДА	УКУПНО НЕРЕШЕНИХ СТАРИХ ПРЕДМЕТА ПРЕМА ДАТУМУ ПРИЈЕМА У СУД	УКУПНО НЕРЕШЕНИХ СТАРИХ ПРЕДМЕТА ПРЕМА ДАТУМУ ИНИЦИЈАЛНОГ АКТА
И	1	1,288	1,578	2,866	1,376	802	1,490	250	287
ИВ	1	5,546	3,216	8,762	4,826	2,757	3,936	1,112	1,199
УКУПНО:	1	6,834	4,794	11,628	6,202	3,559	5,426	1,362	1,486

МАТЕРИЈА	ПРОСЕЧАН ПРИЛИВ ПРЕДМЕТА ПО СУДИЈИ	ПРОСЕЧНО ПРЕДМЕТА ОСТАЛО У РАДУ ПО СУДИЈИ - НЕРЕШЕНИ	ПРОСЕЧНО РЕШЕНО ПРЕДМЕТА ПО СУДИЈИ	%РЕШЕНИХ ПРЕДМЕТА У ОДНОСУ НА УКУПНО У РАДУ	% МЕРИТОРНО РЕШЕНИХ	АЖУРНОСТ	ПРОСЕЧНО "УКУПНО У РАДУ" ПРЕДМЕТА ПО СУДИЈИ
И	143.45	1,490.00	125.09	48.01	58.28	10.39	260.55
ИВ	292.36	3,936.00	438.73	55.08	57.13	13.46	796.55
УКУПНО:	435.82	5,426.00	563.82	53.34	57.38	12.45	1057.09

КВАЛИТЕТ СУЂЕЊА

МАТЕРИЈА	БРОЈ РАЗМАТРАНИХ ЖАЛБИ	БРОЈ УКИНУТИХ ОДЛУКА	% УКИНУТИХ ОДЛУКА
И	17	4	23.53
ИВ	21	6	28.57
УКУПНО:	38	10	26.32

**СТАТИСТИЧКИ ПОДАЦИ О НЕРЕШЕНИМ СТАРИМ ПРЕДМЕТИМА
ПРЕМА ДАТУМУ ИНИЦИЈАЛНОГ АКТА**

Редни број	Материја	Број судија	УКУПНО У РАДУ (укупно нерешено на почетку + укупно примљено) 31.12.2012.	УКУПНО НЕРЕШЕНИХ СТАРИХ ПРЕДМЕТА на дан 31.12.2012.	ДУЖИНА ТРАЈАЊА НЕРЕШЕНИХ СТАРИХ ПРЕДМЕТА						% СТАРИХ ПРЕДМЕТА У ОДНОСУ НА УКУПНО У РАДУ	ПРОСЕЧНО СТАРИХ ПРЕДМЕТА ОСТАЛО У РАДУ ПО СУДИЈИ
					ОД 9 МЕСЕЦИ ДО 1 ГОДИНЕ (САМО ЗА КИ. МАТЕРИЈУ)	ОД 1 ДО 2 ГОДИНЕ (САМО ЗА КИ. МАТЕРИЈУ)	ОД 2 ДО 3	ОД 3 ДО 5	ОД 5 ДО 10	ПРЕКО 10		
1	П	5	1.420	111			60	40	8	3	7,82	22,20
2	КИ	1	690	26	24	2	0	0	0	0	3,77	26,00
3	К	4	1.784	138			67	44	27	0	7,74	34,50
4	О	0	2.018	11			8	2	1	0	0,55	
5	П1	5	497	25			15	7	2	1	5,03	5,00
УКУПНО ОД 1-5		10	6.409	311	24	2	150	93	38	4	4,85	31,10
6	Ив	1	8.762	1.199			755	401	42	1	13,68	1199,00
7	И	1	2.866	287			115	107	63	2	10,01	287,00
УКУПНО 6+7		1	11.628	1.486	0	0	870	508	105	3	12,78	1486,00
УКУПНО ЗА СВЕ МАТЕРИЈЕ		12	20.105	1.805	24	2	1.024	602	146	7	8,98	150,42

ОСНОВНИ СУД У СОМБОРУ

**СТАТИСТИЧКИ ПОДАЦИ О УКУПНИМ РЕЗУЛТАТИМА РАДА
ЗА СВЕ МАТЕРИЈЕ**

БРОЈ СУДИЈА	НЕРЕШЕНО НА ПОЧЕТКУ ИЗВЕШТАЈНОГ ПЕРИОДА	УКУПНО ПРИМЉЕНО ПРЕДМЕТА У ИЗВ. ПЕРИОДУ	УКУПАН БРОЈ ПРЕДМЕТА У РАДУ	УКУПНО РЕШЕНО	РЕШЕНО МЕРИТОРНОМ ОДЛУКОМ	УКУПНО НЕРЕШЕНО ПРЕДМЕТА НА КРАЈУ ИЗВЕШТАЈНОГ ПЕРИОДА	УКУПНО НЕРЕШЕНИХ СТАРИХ ПРЕДМЕТА ПРЕМА ДАТУМУ ПРИЈЕМА У СУД	УКУПНО НЕРЕШЕНИХ СТАРИХ ПРЕДМЕТА ПРЕМА ДАТУМУ ИНИЦИЈАЛНОГ АКТА
25	24,828	24,424	49,252	24,464	16,290	24,788	9,912	10,484

ПРОСЕЧАН ПРИЛИВ ПРЕДМЕТА ПО СУДИЈИ	ПРОСЕЧНО ПРЕДМЕТА ОСТАЛО У РАДУ ПО СУДИЈИ - НЕРЕШЕНИ	ПРОСЕЧНО РЕШЕНО ПРЕДМЕТА ПО СУДИЈИ	%РЕШЕНИХ ПРЕДМЕТА У ОДНОСУ НА УКУПНО У РАДУ	% МЕРИТОРНО РЕШЕНИХ	АЖУРНОСТ	ПРОСЕЧНО "УКУПНО У РАДУ" ПРЕДМЕТА ПО СУДИЈИ
88.81	991.52	88.96	49.67	66.59	11.16	179.1

КВАЛИТЕТ СУЂЕЊА

БРОЈ РАЗМАТРАНИХ ЖАЛБИ	БРОЈ УКИНУТИХ ОДЛУКА	% УКИНУТИХ ОДЛУКА
2,040	355	17.4

**СТАТИСТИЧКИ ПОДАЦИ О УКУПНИМ РЕЗУЛТАТИМА РАДА
ЗА ПРЕТЕЖНО СУДЕЋЕ МАТЕРИЈЕ
(П, КИ, К, О, П1)**

БРОЈ СУДИЈА	НЕРЕШЕНО НА ПОЧЕТКУ ИЗВЕШТАЈНОГ ПЕРИОДА	УКУПНО ПРИМЉЕНО ПРЕДМЕТА У ИЗВ. ПЕРИОДУ	УКУПАН БРОЈ ПРЕДМЕТА У РАДУ	УКУПНО РЕШЕНО	РЕШЕНО МЕРИТОРНОМ ОДЛУКОМ	УКУПНО НЕРЕШЕНО ПРЕДМЕТА НА КРАЈУ ИЗВЕШТАЈНОГ ПЕРИОДА	УКУПНО НЕРЕШЕНИХ СТАРИХ ПРЕДМЕТА ПРЕМА ДАТУМУ ПРИЈЕМА У СУД	УКУПНО НЕРЕШЕНИХ СТАРИХ ПРЕДМЕТА ПРЕМА ДАТУМУ ИНИЦИЈАЛНОГ АКТА
25	6,007	10,310	16,317	10,360	8,422	5,957	759	1,042

ПРОСЕЧАН ПРИЛИВ ПРЕДМЕТА ПО СУДИЈИ	ПРОСЕЧНО ПРЕДМЕТА ОСТАЛО У РАДУ ПО СУДИЈИ - НЕРЕШЕНИ	ПРОСЕЧНО РЕШЕНО ПРЕДМЕТА ПО СУДИЈИ	%РЕШЕНИХ ПРЕДМЕТА У ОДНОСУ НА УКУПНО У РАДУ	% МЕРИТОРНО РЕШЕНИХ	АЖУРНОСТ	ПРОСЕЧНО "УКУПНО У РАДУ" ПРЕДМЕТА ПО СУДИЈИ
37.49	238.28	37.67	63.49	81.29	6.36	59.33

КВАЛИТЕТ СУЂЕЊА

БРОЈ РАЗМАТРАНИХ ЖАЛБИ	БРОЈ УКИНУТИХ ОДЛУКА	% УКИНУТИХ ОДЛУКА
1,813	291	16.05

**СТАТИСТИЧКИ ПОДАЦИ О УКУПНИМ РЕЗУЛТАТИМА РАДА
ЗА ПРЕТЕЖНО СУДЕЋЕ МАТЕРИЈЕ
(И, ИВ)**

БРОЈ СУДИЈА	НЕРЕШЕНО НА ПОЧЕТКУ ИЗВЕШТАЈНОГ ПЕРИОДА	УКУПНО ПРИМЉЕНО ПРЕДМЕТА У ИЗВ. ПЕРИОДУ	УКУПАН БРОЈ ПРЕДМЕТА У РАДУ	УКУПНО РЕШЕНО	РЕШЕНО МЕРИТОРНОМ ОДЛУКОМ	УКУПНО НЕРЕШЕНО ПРЕДМЕТА НА КРАЈУ ИЗВЕШТАЈНОГ ПЕРИОДА	УКУПНО НЕРЕШЕНИХ СТАРИХ ПРЕДМЕТА ПРЕМА ДАТУМУ ПРИЈЕМА У СУД	УКУПНО НЕРЕШЕНИХ СТАРИХ ПРЕДМЕТА ПРЕМА ДАТУМУ ИНИЦИЈАЛНОГ АКТА
4	17,494	6,536	24,030	6,310	4,018	17,720	9,083	9,359

ПРОСЕЧАН ПРИЛИВ ПРЕДМЕТА ПО СУДИЈИ	ПРОСЕЧНО ПРЕДМЕТА ОСТАЛО У РАДУ ПО СУДИЈИ - НЕРЕШЕНИ	ПРОСЕЧНО РЕШЕНО ПРЕДМЕТА ПО СУДИЈИ	%РЕШЕНИХ ПРЕДМЕТА У ОДНОСУ НА УКУПНО У РАДУ	% МЕРИТОРНО РЕШЕНИХ	АЖУРНОСТ	ПРОСЕЧНО "УКУПНО У РАДУ" ПРЕДМЕТА ПО СУДИЈИ
148.55	4430	143.41	26.26	63.68	29.82	546.14

КВАЛИТЕТ СУЂЕЊА

БРОЈ РАЗМАТРАНИХ ЖАЛБИ	БРОЈ УКИНУТИХ ОДЛУКА	% УКИНУТИХ ОДЛУКА
50	19	38

СТАТИСТИЧКИ ПОДАЦИ О РЕЗУЛТАТИМА РАДА
ЗА ПРЕТЕЖНО СУДЕЋЕ МАТЕРИЈЕ
(П, КИ, К, О, П1)

МАТЕРИЈА	БРОЈ СУДИЈА	НЕРЕШЕНО НА ПОЧЕТКУ ИЗВЕШТАЈНОГ ПЕРИОДА	УКУПНО ПРИМЉЕНО ПРЕДМЕТА У ИЗВ. ПЕРИОДУ	УКУПАН БРОЈ ПРЕДМЕТА У РАДУ	УКУПНО РЕШЕНО	РЕШЕНО МЕРИТОРНОМ ОДЛУКОМ	УКУПНО НЕРЕШЕНО ПРЕДМЕТА НА КРАЈУ ИЗВЕШТАЈНОГ ПЕРИОДА	УКУПНО НЕРЕШЕНИХ СТАРИХ ПРЕДМЕТА ПРЕМА ДАТУМУ ПРИЈЕМА У СУД	УКУПНО НЕРЕШЕНИХ СТАРИХ ПРЕДМЕТА ПРЕМА ДАТУМУ ИНИЦИЈАЛНОГ АКТА
П	10	1,486	1,634	3,120	2,000	1,269	1,120	185	298
КИ	4	1,352	1,857	3,209	1,877	1,781	1,332	374	384
К	6	1,176	1,607	2,783	1,337	1,286	1,446	80	123
О	5	853	3,525	4,378	3,550	2,934	828	43	59
П1	8	1,140	1,687	2,827	1,596	1,152	1,231	77	178
УКУПНО:	25	6,007	10,310	16,317	10,360	8,422	5,957	759	1,042

МАТЕРИЈА	ПРОСЕЧАН ПРИЛИВ ПРЕДМЕТА ПО СУДИЈИ	ПРОСЕЧНО ПРЕДМЕТА ОСТАЛО У РАДУ ПО СУДИЈИ - НЕРЕШЕНИ	ПРОСЕЧНО РЕШЕНО ПРЕДМЕТА ПО СУДИЈИ	%РЕШЕНИХ ПРЕДМЕТА У ОДНОСУ НА УКУПНО У РАДУ	% МЕРИТОРНО РЕШЕНИХ	АЖУРНОСТ	ПРОСЕЧНО "УКУПНО У РАДУ" ПРЕДМЕТА ПО СУДИЈИ
П	14.85	112.00	18.18	64.10	63.45	7.54	28.36
КИ	42.20	333.00	42.66	58.49	94.89	7.89	72.93
К	24.35	241.00	20.26	48.04	96.19	9.90	42.17
О	64.09	165.60	64.55	81.09	82.65	2.58	79.6
П1	19.17	153.88	18.14	56.46	72.18	8.03	32.12
УКУПНО:	37.49	238.28	37.67	63.49	81.29	6.36	59.33

КВАЛИТЕТ СУЂЕЊА

МАТЕРИЈА	БРОЈ РАЗМАТРАНИХ ЖАЛБИ	БРОЈ УКИНУТИХ ОДЛУКА	% УКИНУТИХ ОДЛУКА
П	629	79	12.56
КИ			
К	477	92	19.29
О	23	6	26.09
П1	684	114	16.67
УКУПНО:	1,813	291	16.05

**СТАТИСТИЧКИ ПОДАЦИ О РЕЗУЛТАТИМА РАДА
ЗА ПРЕТЕЖНО СУДЕЋЕ МАТЕРИЈЕ
(И, ИВ)**

МАТЕРИЈА	БРОЈ СУДИЈА	НЕРЕШЕНО НА ПОЧЕТКУ ИЗВЕШТАЈНОГ ПЕРИОДА	УКУПНО ПРИМЉЕНО ПРЕДМЕТА У ИЗВ. ПЕРИОДУ	УКУПАН БРОЈ ПРЕДМЕТА У РАДУ	УКУПНО РЕШЕНО	РЕШЕНО МЕРИТОРНОМ ОДЛУКОМ	УКУПНО НЕРЕШЕНО ПРЕДМЕТА НА КРАЈУ ИЗВЕШТАЈНОГ ПЕРИОДА	УКУПНО НЕРЕШЕНИХ СТАРИХ ПРЕДМЕТА ПРЕМА ДАТУМУ ПРИЈЕМА У СУД	УКУПНО НЕРЕШЕНИХ СТАРИХ ПРЕДМЕТА ПРЕМА ДАТУМУ ИНИЦИЈАЛНОГ АКТА
И	4	2,114	2,630	4,744	1,963	1,432	2,781	595	646
ИВ	4	15,380	3,906	19,286	4,347	2,586	14,939	8,488	8,713
УКУПНО:	4	17,494	6,536	24,030	6,310	4,018	17,720	9,083	9,359

МАТЕРИЈА	ПРОСЕЧАН ПРИЛИВ ПРЕДМЕТА ПО СУДИЈИ	ПРОСЕЧНО ПРЕДМЕТА ОСТАЛО У РАДУ ПО СУДИЈИ - НЕРЕШЕНИ	ПРОСЕЧНО РЕШЕНО ПРЕДМЕТА ПО СУДИЈИ	%РЕШЕНИХ ПРЕДМЕТА У ОДНОСУ НА УКУПНО У РАДУ	% МЕРИТОРНО РЕШЕНИХ	АЖУРНОСТ	ПРОСЕЧНО "УКУПНО У РАДУ" ПРЕДМЕТА ПО СУДИЈИ
И	59.77	695.25	44.61	41.38	72.95	11.63	107.82
ИВ	88.77	3,734.75	98.80	22.54	59.49	42.07	438.32
УКУПНО:	148.55	4,430.00	143.41	26.26	63.68	29.82	546.14

КВАЛИТЕТ СУЂЕЊА

МАТЕРИЈА	БРОЈ РАЗМАТРАНИХ ЖАЛБИ	БРОЈ УКИНУТИХ ОДЛУКА	% УКИНУТИХ ОДЛУКА
И	33	10	30.30
ИВ	17	9	52.94
УКУПНО:	50	19	38.00

**СТАТИСТИЧКИ ПОДАЦИ О НЕРЕШЕНИМ СТАРИМ ПРЕДМЕТИМА
ПРЕМА ДАТУМУ ИНИЦИЈАЛНОГ АКТА**

Редни број	Материја	Број судија	УКУПНО У РАДУ (укупно нерешено на почетку + укупно примљено) 31.12.2012.	УКУПНО НЕРЕШЕНИХ СТАРИХ ПРЕДМЕТА на дан 31.12.2012.	ДУЖИНА ТРАЈАЊА НЕРЕШЕНИХ СТАРИХ ПРЕДМЕТА						% СТАРИХ ПРЕДМЕТА У ОДНОСУ НА УКУПНО У РАДУ	ПРОСЕЧНО СТАРИХ ПРЕДМЕТА ОСТАЛО У РАДУ ПО СУДИЈИ
					ОД 9 МЕСЕЦИ ДО 1 ГОДИНЕ (САМО ЗА КИ. МАТЕРИЈУ)	ОД 1 ДО 2 ГОДИНЕ (САМО ЗА КИ. МАТЕРИЈУ)	ОД 2 ДО 3	ОД 3 ДО 5	ОД 5 ДО 10	ПРЕКО 10		
1	П	10	3.120	298			126	116	48	8	9,55	29,80
2	КИ	4	3.209	384	139	179	60	5	1		11,97	96,00
3	К	6	2.783	123			68	43	12		4,42	20,50
4	О	5	4.378	59			36	9	9	5	1,35	11,80
5	П1	8	2.827	178			106	37	33	2	6,30	22,25
УКУПНО ОД 1-5		25	16.317	1.042	139	179	396	210	103	15	6,39	41,68
6	Ив	4	19.286	8.713			4.904	3.458	344	7	45,18	2178,25
7	И	4	4.744	646			264	266	105	11	13,62	161,50
УКУПНО 6+7		4	24.030	9.359	0	0	5.168	3.724	449	18	38,95	2339,75
УКУПНО ЗА СВЕ МАТЕРИЈЕ		25	49.252	10.484	139	179	5.609	3.956	564	37	21,29	419,36

ОСНОВНИ СУД У СРЕМСКОЈ МИТРОВИЦИ

СТАТИСТИЧКИ ПОДАЦИ О УКУПНИМ РЕЗУЛТАТИМА РАДА ЗА СВЕ МАТЕРИЈЕ

БРОЈ СУДИЈА	НЕРЕШЕНО НА ПОЧЕТКУ ИЗВЕШТАЈНОГ ПЕРИОДА	УКУПНО ПРИМЉЕНО ПРЕДМЕТА У ИЗВ. ПЕРИОДУ	УКУПАН БРОЈ ПРЕДМЕТА У РАДУ	УКУПНО РЕШЕНО	РЕШЕНО МЕРИТОРНОМ ОДЛУКОМ	УКУПНО НЕРЕШЕНО ПРЕДМЕТА НА КРАЈУ ИЗВЕШТАЈНОГ ПЕРИОДА	УКУПНО НЕРЕШЕНИХ СТАРИХ ПРЕДМЕТА ПРЕМА ДАТУМУ ПРИЈЕМА У СУД	УКУПНО НЕРЕШЕНИХ СТАРИХ ПРЕДМЕТА ПРЕМА ДАТУМУ ИНИЦИЈАЛНОГ АКТА
38	50,206	30,536	80,742	34,299	26,309	46,443	21,798	23,948

ПРОСЕЧАН ПРИЛИВ ПРЕДМЕТА ПО СУДИЈИ	ПРОСЕЧНО ПРЕДМЕТА ОСТАЛО У РАДУ ПО СУДИЈИ - НЕРЕШЕНИ	ПРОСЕЧНО РЕШЕНО ПРЕДМЕТА ПО СУДИЈИ	%РЕШЕНИХ ПРЕДМЕТА У ОДНОСУ НА УКУПНО У РАДУ	% МЕРИТОРНО РЕШЕНИХ	АЖУРНОСТ	ПРОСЕЧНО "УКУПНО У РАДУ" ПРЕДМЕТА ПО СУДИЈИ
73.05	1222.18	82.06	42.48	76.7	16.73	193.16

КВАЛИТЕТ СУЂЕЊА

БРОЈ РАЗМАТРАНИХ ЖАЛБИ	БРОЈ УКИНУТИХ ОДЛУКА	% УКИНУТИХ ОДЛУКА
2,057	357	17.36

СТАТИСТИЧКИ ПОДАЦИ О УКУПНИМ РЕЗУЛТАТИМА РАДА ЗА ПРЕТЕЖНО СУДЕЋЕ МАТЕРИЈЕ (П, КИ, К, О, П1)

БРОЈ СУДИЈА	НЕРЕШЕНО НА ПОЧЕТКУ ИЗВЕШТАЈНОГ ПЕРИОДА	УКУПНО ПРИМЉЕНО ПРЕДМЕТА У ИЗВ. ПЕРИОДУ	УКУПАН БРОЈ ПРЕДМЕТА У РАДУ	УКУПНО РЕШЕНО	РЕШЕНО МЕРИТОРНОМ ОДЛУКОМ	УКУПНО НЕРЕШЕНО ПРЕДМЕТА НА КРАЈУ ИЗВЕШТАЈНОГ ПЕРИОДА	УКУПНО НЕРЕШЕНИХ СТАРИХ ПРЕДМЕТА ПРЕМА ДАТУМУ ПРИЈЕМА У СУД	УКУПНО НЕРЕШЕНИХ СТАРИХ ПРЕДМЕТА ПРЕМА ДАТУМУ ИНИЦИЈАЛНОГ АКТА
34	11,937	11,229	23,166	11,504	9,018	11,662	4,740	5,363

ПРОСЕЧАН ПРИЛИВ ПРЕДМЕТА ПО СУДИЈИ	ПРОСЕЧНО ПРЕДМЕТА ОСТАЛО У РАДУ ПО СУДИЈИ - НЕРЕШЕНИ	ПРОСЕЧНО РЕШЕНО ПРЕДМЕТА ПО СУДИЈИ	%РЕШЕНИХ ПРЕДМЕТА У ОДНОСУ НА УКУПНО У РАДУ	% МЕРИТОРНО РЕШЕНИХ	АЖУРНОСТ	ПРОСЕЧНО "УКУПНО У РАДУ" ПРЕДМЕТА ПО СУДИЈИ
30.02	343	30.76	49.66	78.39	11.42	61.94

КВАЛИТЕТ СУЂЕЊА

БРОЈ РАЗМАТРАНИХ ЖАЛБИ	БРОЈ УКИНУТИХ ОДЛУКА	% УКИНУТИХ ОДЛУКА
1,676	287	17.12

СТАТИСТИЧКИ ПОДАЦИ О УКУПНИМ РЕЗУЛТАТИМА РАДА
ЗА ПРЕТЕЖНО СУДЕЋЕ МАТЕРИЈЕ
(И, ИВ)

БРОЈ СУДИЈА	НЕРЕШЕНО НА ПОЧЕТКУ ИЗВЕШТАЈНОГ ПЕРИОДА	УКУПНО ПРИМЉЕНО ПРЕДМЕТА У ИЗВ. ПЕРИОДУ	УКУПАН БРОЈ ПРЕДМЕТА У РАДУ	УКУПНО РЕШЕНО	РЕШЕНО МЕРИТОРНОМ ОДЛУКОМ	УКУПНО НЕРЕШЕНО ПРЕДМЕТА НА КРАЈУ ИЗВЕШТАЈНОГ ПЕРИОДА	УКУПНО НЕРЕШЕНИХ СТАРИХ ПРЕДМЕТА ПРЕМА ДАТУМУ ПРИЈЕМА У СУД	УКУПНО НЕРЕШЕНИХ СТАРИХ ПРЕДМЕТА ПРЕМА ДАТУМУ ИНИЦИЈАЛНОГ АКТА
3	36,314	11,045	47,359	15,083	12,035	32,276	16,328	17,799

ПРОСЕЧАН ПРИЛИВ ПРЕДМЕТА ПО СУДИЈИ	ПРОСЕЧНО ПРЕДМЕТА ОСТАЛО У РАДУ ПО СУДИЈИ - НЕРЕШЕНИ	ПРОСЕЧНО РЕШЕНО ПРЕДМЕТА ПО СУДИЈИ	%РЕШЕНИХ ПРЕДМЕТА У ОДНОСУ НА УКУПНО У РАДУ	% МЕРИТОРНО РЕШЕНИХ	АЖУРНОСТ	ПРОСЕЧНО "УКУПНО У РАДУ" ПРЕДМЕТА ПО СУДИЈИ
334.7	10758.67	457.06	31.85	79.79	32.14	1435.12

КВАЛИТЕТ СУЂЕЊА

БРОЈ РАЗМАТРАНИХ ЖАЛБИ	БРОЈ УКИНУТИХ ОДЛУКА	% УКИНУТИХ ОДЛУКА
14	7	50

СТАТИСТИЧКИ ПОДАЦИ О РЕЗУЛТАТИМА РАДА
ЗА ПРЕТЕЖНО СУДЕЋЕ МАТЕРИЈЕ
(П, КИ, К, О, П1)

МАТЕРИЈА	БРОЈ СУДИЈА	НЕРЕШЕНО НА ПОЧЕТКУ ИЗВЕШТАЈНОГ ПЕРИОДА	УКУПНО ПРИМЉЕНО ПРЕДМЕТА У ИЗВ. ПЕРИОДУ	УКУПАН БРОЈ ПРЕДМЕТА У РАДУ	УКУПНО РЕШЕНО	РЕШЕНО МЕРИТОРНОМ ОДЛУКОМ	УКУПНО НЕРЕШЕНО ПРЕДМЕТА НА КРАЈУ ИЗВЕШТАЈНОГ ПЕРИОДА	УКУПНО НЕРЕШЕНИХ СТАРИХ ПРЕДМЕТА ПРЕМА ДАТУМУ ПРИЈЕМА У СУД	УКУПНО НЕРЕШЕНИХ СТАРИХ ПРЕДМЕТА ПРЕМА ДАТУМУ ИНИЦИЈАЛНОГ АКТА
П	14	3,704	2,579	6,283	2,893	1,720	3,390	947	1,299
КИ	4	3,435	2,322	5,757	1,858	1,723	3,899	2,451	2,470
К	12	2,464	1,504	3,968	1,899	1,775	2,069	737	911
О	4	1,593	4,102	5,695	4,022	3,345	1,673	456	492
П1	14	741	722	1,463	832	455	631	149	191
УКУПНО:	34	11,937	11,229	23,166	11,504	9,018	11,662	4,740	5,363

МАТЕРИЈА	ПРОСЕЧАН ПРИЛИВ ПРЕДМЕТА ПО СУДИЈИ	ПРОСЕЧНО ПРЕДМЕТА ОСТАЛО У РАДУ ПО СУДИЈИ - НЕРЕШЕНИ	ПРОСЕЧНО РЕШЕНО ПРЕДМЕТА ПО СУДИЈИ	%РЕШЕНИХ ПРЕДМЕТА У ОДНОСУ НА УКУПНО У РАДУ	% МЕРИТОРНО РЕШЕНИХ	АЖУРНОСТ	ПРОСЕЧНО "УКУПНО У РАДУ" ПРЕДМЕТА ПО СУДИЈИ
П	16.75	242.14	18.79	46.04	59.45	14.46	40.8
КИ	52.77	974.75	42.23	32.27	92.73	18.47	130.84
К	11.39	172.42	14.39	47.86	93.47	15.13	30.06
О	93.23	418.25	91.41	70.62	83.17	4.49	129.43
П1	4.69	45.07	5.40	56.87	54.69	9.61	9.5
УКУПНО:	30.02	343.00	30.76	49.66	78.39	11.42	61.94

КВАЛИТЕТ СУЂЕЊА

МАТЕРИЈА	БРОЈ РАЗМАТРАНИХ ЖАЛБИ	БРОЈ УКИНУТИХ ОДЛУКА	% УКИНУТИХ ОДЛУКА
П	725	119	16.41
КИ			
К	720	133	18.47
О	13	4	30.77
П1	218	31	14.22
УКУПНО:	1,676	287	17.12

СТАТИСТИЧКИ ПОДАЦИ О РЕЗУЛТАТИМА РАДА ЗА ПРЕТЕЖНО СУДЕЊЕ МАТЕРИЈЕ (И, ИВ)

МАТЕРИЈА	БРОЈ СУДИЈА	НЕРЕШЕНО НА ПОЧЕТКУ ИЗВЕШТАЈНОГ ПЕРИОДА	УКУПНО ПРИМЉЕНО ПРЕДМЕТА У ИЗВ. ПЕРИОДУ	УКУПАН БРОЈ ПРЕДМЕТА У РАДУ	УКУПНО РЕШЕНО	РЕШЕНО МЕРИТОРНОМ ОДЛУКОМ	УКУПНО НЕРЕШЕНО ПРЕДМЕТА НА КРАЈУ ИЗВЕШТАЈНОГ ПЕРИОДА	УКУПНО НЕРЕШЕНИХ СТАРИХ ПРЕДМЕТА ПРЕМА ДАТУМУ ПРИЈЕМА У СУД	УКУПНО НЕРЕШЕНИХ СТАРИХ ПРЕДМЕТА ПРЕМА ДАТУМУ ИНИЦИЈАЛНОГ АКТА
И	3	4,431	3,654	8,085	2,792	1,853	5,293	1,840	2,009
ИВ	3	31,883	7,391	39,274	12,291	10,182	26,983	14,488	15,790
УКУПНО:	3	36,314	11,045	47,359	15,083	12,035	32,276	16,328	17,799

МАТЕРИЈА	ПРОСЕЧАН ПРИЛИВ ПРЕДМЕТА ПО СУДИЈИ	ПРОСЕЧНО ПРЕДМЕТА ОСТАЛО У РАДУ ПО СУДИЈИ - НЕРЕШЕНИ	ПРОСЕЧНО РЕШЕНО ПРЕДМЕТА ПО СУДИЈИ	%РЕШЕНИХ ПРЕДМЕТА У ОДНОСУ НА УКУПНО У РАДУ	% МЕРИТОРНО РЕШЕНИХ	АЖУРНОСТ	ПРОСЕЧНО "УКУПНО У РАДУ" ПРЕДМЕТА ПО СУДИЈИ
И	110.73	1,764.33	84.61	34.53	66.37	15.93	245
ИВ	223.97	8,994.33	372.45	31.30	82.84	40.16	1190.12
УКУПНО:	334.70	10,758.67	457.06	31.85	79.79	32.14	1435.12

КВАЛИТЕТ СУЂЕЊА

МАТЕРИЈА	БРОЈ РАЗМАТРАНИХ ЖАЛБИ	БРОЈ УКИНУТИХ ОДЛУКА	% УКИНУТИХ ОДЛУКА
И	8	4	50.00
ИВ	6	3	50.00
УКУПНО:	14	7	50.00

СТАТИСТИЧКИ ПОДАЦИ О НЕРЕШЕНИМ СТАРИМ ПРЕДМЕТИМА ПРЕМА ДАТУМУ ИНИЦИЈАЛНОГ АКТА

Редни број	Материја	Број судија	УКУПНО У РАДУ (укупно нерешено на почетку + укупно примљено) 31.12.2012.	УКУПНО НЕРЕШЕНИХ СТАРИХ ПРЕДМЕТА на дан 31.12.2012.	ДУЖИНА ТРАЈАЊА НЕРЕШЕНИХ СТАРИХ ПРЕДМЕТА						% СТАРИХ ПРЕДМЕТА У ОДНОСУ НА УКУПНО У РАДУ	ПРОСЕЧНО СТАРИХ ПРЕДМЕТА ОСТАЛО У РАДУ ПО СУДИЈИ
					ОД 9 МЕСЕЦИ ДО 1 ГОДИНЕ (САМО ЗА КИ МАТЕРИЈУ)	ОД 1 ДО 2 ГОДИНЕ (САМО ЗА КИ МАТЕРИЈУ)	ОД 2 ДО 3	ОД 3 ДО 5	ОД 5 ДО 10	ПРЕКО 10		
1	П	14	6.283	1.299			488	433	275	103	20,67	92,79
2	КИ	4	5.757	2.470	394	1.483	556	33	3	1	42,90	617,50
3	К	12	3.968	911			206	490	195	20	22,96	75,92
4	О	4	5.695	492			291	92	85	24	8,64	123,00
5	П1	14	1.463	191			116	38	35	2	13,06	13,64
УКУПНО ОД 1-5		34	23.166	5.363	394	1.483	1.657	1.086	593	150	23,15	157,74
6	Ив	3	39.274	15.790			9.137	5.579	1.056	18	40,20	5263,33
7	И	3	8.085	2.009			471	1.235	272	31	24,85	669,67
УКУПНО 6+7		3	47.359	17.799	0	0	9.608	6.814	1.328	49	37,58	5933,00
УКУПНО ЗА СВЕ МАТЕРИЈЕ		38	80.742	23.948	394	1.483	11.951	7.957	1.957	206	29,66	630,21

ОСНОВНИ СУД У СУБОТИЦИ

СТАТИСТИЧКИ ПОДАЦИ О УКУПНИМ РЕЗУЛТАТИМА РАДА ЗА СВЕ МАТЕРИЈЕ

БРОЈ СУДИЈА	НЕРЕШЕНО НА ПОЧЕТКУ ИЗВЕШТАЈНОГ ПЕРИОДА	УКУПНО ПРИМЉЕНО ПРЕДМЕТА У ИЗВ. ПЕРИОДУ	УКУПАН БРОЈ ПРЕДМЕТА У РАДУ	УКУПНО РЕШЕНО	РЕШЕНО МЕРИТОРНОМ ОДЛУКОМ	УКУПНО НЕРЕШЕНО ПРЕДМЕТА НА КРАЈУ ИЗВЕШТАЈНОГ ПЕРИОДА	УКУПНО НЕРЕШЕНИХ СТАРИХ ПРЕДМЕТА ПРЕМА ДАТУМУ ПРИЈЕМА У СУД	УКУПНО НЕРЕШЕНИХ СТАРИХ ПРЕДМЕТА ПРЕМА ДАТУМУ ИНИЦИЈАЛНОГ АКТА
32	24,674	24,779	49,453	32,162	24,421	17,291	4,806	5,274

ПРОСЕЧАН ПРИЛИВ ПРЕДМЕТА ПО СУДИЈИ	ПРОСЕЧНО ПРЕДМЕТА ОСТАЛО У РАДУ ПО СУДИЈИ - НЕРЕШЕНИ	ПРОСЕЧНО РЕШЕНО ПРЕДМЕТА ПО СУДИЈИ	%РЕШЕНИХ ПРЕДМЕТА У ОДНОСУ НА УКУПНО У РАДУ	% МЕРИТОРНО РЕШЕНИХ	АЖУРНОСТ	ПРОСЕЧНО "УКУПНО У РАДУ" ПРЕДМЕТА ПО СУДИЈИ
70.39	540.34	91.37	65.04	75.93	7.68	140.49

КВАЛИТЕТ СУЂЕЊА

БРОЈ РАЗМАТРАНИХ ЖАЛБИ	БРОЈ УКИНУТИХ ОДЛУКА	% УКИНУТИХ ОДЛУКА
1,885	325	17.24

СТАТИСТИЧКИ ПОДАЦИ О УКУПНИМ РЕЗУЛТАТИМА РАДА
ЗА ПРЕТЕЖНО СУДЕЋЕ МАТЕРИЈЕ
(П, КИ, К, О, П1)

БРОЈ СУДИЈА	НЕРЕШЕНО НА ПОЧЕТКУ ИЗВЕШТАЈНОГ ПЕРИОДА	УКУПНО ПРИМЉЕНО ПРЕДМЕТА У ИЗВ. ПЕРИОДУ	УКУПАН БРОЈ ПРЕДМЕТА У РАДУ	УКУПНО РЕШЕНО	РЕШЕНО МЕРИТОРНОМ ОДЛУКОМ	УКУПНО НЕРЕШЕНО ПРЕДМЕТА НА КРАЈУ ИЗВЕШТАЈНОГ ПЕРИОДА	УКУПНО НЕРЕШЕНИХ СТАРИХ ПРЕДМЕТА ПРЕМА ДАТУМУ ПРИЈЕМА У СУД	УКУПНО НЕРЕШЕНИХ СТАРИХ ПРЕДМЕТА ПРЕМА ДАТУМУ ИНИЦИЈАЛНОГ АКТА
31	7,060	11,125	18,185	12,078	9,042	6,107	1,155	1,489

ПРОСЕЧАН ПРИЛИВ ПРЕДМЕТА ПО СУДИЈИ	ПРОСЕЧНО ПРЕДМЕТА ОСТАЛО У РАДУ ПО СУДИЈИ - НЕРЕШЕНИ	ПРОСЕЧНО РЕШЕНО ПРЕДМЕТА ПО СУДИЈИ	%РЕШЕНИХ ПРЕДМЕТА У ОДНОСУ НА УКУПНО У РАДУ	% МЕРИТОРНО РЕШЕНИХ	АЖУРНОСТ	ПРОСЕЧНО "УКУПНО У РАДУ" ПРЕДМЕТА ПО СУДИЈИ
32.62	197	35.42	66.42	74.86	6.04	53.33

КВАЛИТЕТ СУЂЕЊА

БРОЈ РАЗМАТРАНИХ ЖАЛБИ	БРОЈ УКИНУТИХ ОДЛУКА	% УКИНУТИХ ОДЛУКА
1,562	252	16.13

СТАТИСТИЧКИ ПОДАЦИ О УКУПНИМ РЕЗУЛТАТИМА РАДА
ЗА ПРЕТЕЖНО СУДЕЋЕ МАТЕРИЈЕ
(И, ИВ)

БРОЈ СУДИЈА	НЕРЕШЕНО НА ПОЧЕТКУ ИЗВЕШТАЈНОГ ПЕРИОДА	УКУПНО ПРИМЉЕНО ПРЕДМЕТА У ИЗВ. ПЕРИОДУ	УКУПАН БРОЈ ПРЕДМЕТА У РАДУ	УКУПНО РЕШЕНО	РЕШЕНО МЕРИТОРНОМ ОДЛУКОМ	УКУПНО НЕРЕШЕНО ПРЕДМЕТА НА КРАЈУ ИЗВЕШТАЈНОГ ПЕРИОДА	УКУПНО НЕРЕШЕНИХ СТАРИХ ПРЕДМЕТА ПРЕМА ДАТУМУ ПРИЈЕМА У СУД	УКУПНО НЕРЕШЕНИХ СТАРИХ ПРЕДМЕТА ПРЕМА ДАТУМУ ИНИЦИЈАЛНОГ АКТА
3	16,649	7,022	23,671	13,618	11,209	10,053	3,619	3,744

ПРОСЕЧАН ПРИЛИВ ПРЕДМЕТА ПО СУДИЈИ	ПРОСЕЧНО ПРЕДМЕТА ОСТАЛО У РАДУ ПО СУДИЈИ - НЕРЕШЕНИ	ПРОСЕЧНО РЕШЕНО ПРЕДМЕТА ПО СУДИЈИ	%РЕШЕНИХ ПРЕДМЕТА У ОДНОСУ НА УКУПНО У РАДУ	% МЕРИТОРНО РЕШЕНИХ	АЖУРНОСТ	ПРОСЕЧНО "УКУПНО У РАДУ" ПРЕДМЕТА ПО СУДИЈИ
212.79	3351	412.67	57.53	82.31	15.75	717.3

КВАЛИТЕТ СУЂЕЊА

БРОЈ РАЗМАТРАНИХ ЖАЛБИ	БРОЈ УКИНУТИХ ОДЛУКА	% УКИНУТИХ ОДЛУКА
8	4	50

СТАТИСТИЧКИ ПОДАЦИ О РЕЗУЛТАТИМА РАДА
ЗА ПРЕТЕЖНО СУДЕЋЕ МАТЕРИЈЕ
(П, КИ, К, О, П1)

МАТЕРИЈА	БРОЈ СУДИЈА	НЕРЕШЕНО НА ПОЧЕТКУ ИЗВЕШТАЈНОГ ПЕРИОДА	УКУПНО ПРИМЉЕНО ПРЕДМЕТА У ИЗВ. ПЕРИОДУ	УКУПАН БРОЈ ПРЕДМЕТА У РАДУ	УКУПНО РЕШЕНО	РЕШЕНО МЕРИТОРНОМ ОДЛУКОМ	УКУПНО НЕРЕШЕНО ПРЕДМЕТА НА КРАЈУ ИЗВЕШТАЈНОГ ПЕРИОДА	УКУПНО НЕРЕШЕНИХ СТАРИХ ПРЕДМЕТА ПРЕМА ДАТУМУ ПРИЈЕМА У СУД	УКУПНО НЕРЕШЕНИХ СТАРИХ ПРЕДМЕТА ПРЕМА ДАТУМУ ИНИЦИЈАЛНОГ АКТА
П	13	2,378	2,163	4,541	2,595	1,410	1,946	390	596
КИ	5	1,302	1,746	3,048	1,916	1,530	1,132	292	293
К	9	2,184	1,854	4,038	2,015	1,789	2,023	385	458
О	15	813	4,667	5,480	4,783	3,635	697	44	45
П1	4	383	695	1,078	769	678	309	44	97
УКУПНО:	31	7,060	11,125	18,185	12,078	9,042	6,107	1,155	1,489

МАТЕРИЈА	ПРОСЕЧАН ПРИЛИВ ПРЕДМЕТА ПО СУДИЈИ	ПРОСЕЧНО ПРЕДМЕТА ОСТАЛО У РАДУ ПО СУДИЈИ - НЕРЕШЕНИ	ПРОСЕЧНО РЕШЕНО ПРЕДМЕТА ПО СУДИЈИ	%РЕШЕНИХ ПРЕДМЕТА У ОДНОСУ НА УКУПНО У РАДУ	% МЕРИТОРНО РЕШЕНИХ	АЖУРНОСТ	ПРОСЕЧНО "УКУПНО У РАДУ" ПРЕДМЕТА ПО СУДИЈИ
П	15.13	149.69	18.15	57.15	54.34	9.90	31.76
КИ	31.75	226.40	34.84	62.86	79.85	7.13	55.42
К	18.73	224.78	20.35	49.90	88.78	12.00	40.79
О	28.28	46.47	28.99	87.28	76.00	1.64	33.21
П1	15.80	77.25	17.48	71.34	88.17	4.89	24.5
УКУПНО:	32.62	197.00	35.42	66.42	74.86	6.04	53.33

КВАЛИТЕТ СУЂЕЊА

МАТЕРИЈА	БРОЈ РАЗМАТРАНИХ ЖАЛБИ	БРОЈ УКИНУТИХ ОДЛУКА	% УКИНУТИХ ОДЛУКА
П	611	119	19.48
КИ			
К	459	94	20.48
О	29	10	34.48
П1	463	29	6.26
УКУПНО:	1,562	252	16.13

**СТАТИСТИЧКИ ПОДАЦИ О РЕЗУЛТАТИМА РАДА
ЗА ПРЕТЕЖНО СУДЕЋЕ МАТЕРИЈЕ
(И, ИВ)**

МАТЕРИЈА	БРОЈ СУДИЈА	НЕРЕШЕНО НА ПОЧЕТКУ ИЗВЕШТАЈНОГ ПЕРИОДА	УКУПНО ПРИМЉЕНО ПРЕДМЕТА У ИЗВ. ПЕРИОДУ	УКУПАН БРОЈ ПРЕДМЕТА У РАДУ	УКУПНО РЕШЕНО	РЕШЕНО МЕРИТОРНОМ ОДЛУКОМ	УКУПНО НЕРЕШЕНО ПРЕДМЕТА НА КРАЈУ ИЗВЕШТАЈНОГ ПЕРИОДА	УКУПНО НЕРЕШЕНИХ СТАРИХ ПРЕДМЕТА ПРЕМА ДАТУМУ ПРИЈЕМА У СУД	УКУПНО НЕРЕШЕНИХ СТАРИХ ПРЕДМЕТА ПРЕМА ДАТУМУ ИНИЦИЈАЛНОГ АКТА
И	3	2,193	2,938	5,131	2,705	2,144	2,426	291	297
ИВ	3	14,456	4,084	18,540	10,913	9,065	7,627	3,328	3,447
УКУПНО:	3	16,649	7,022	23,671	13,618	11,209	10,053	3,619	3,744

МАТЕРИЈА	ПРОСЕЧАН ПРИЛИВ ПРЕДМЕТА ПО СУДИЈИ	ПРОСЕЧНО ПРЕДМЕТА ОСТАЛО У РАДУ ПО СУДИЈИ - НЕРЕШЕНИ	ПРОСЕЧНО РЕШЕНО ПРЕДМЕТА ПО СУДИЈИ	%РЕШЕНИХ ПРЕДМЕТА У ОДНОСУ НА УКУПНО У РАДУ	% МЕРИТОРНО РЕШЕНИХ	АЖУРНОСТ	ПРОСЕЧНО "УКУПНО У РАДУ" ПРЕДМЕТА ПО СУДИЈИ
И	89.03	808.67	81.97	52.72	79.26	9.08	155.48
ИВ	123.76	2,542.33	330.70	58.86	83.07	20.54	561.82
УКУПНО:	212.79	3,351.00	412.67	57.53	82.31	15.75	717.3

КВАЛИТЕТ СУЂЕЊА

МАТЕРИЈА	БРОЈ РАЗМАТРАНИХ ЖАЛБИ	БРОЈ УКИНУТИХ ОДЛУКА	% УКИНУТИХ ОДЛУКА
И	3	1	33.33
ИВ	5	3	60.00
УКУПНО:	8	4	50.00

**СТАТИСТИЧКИ ПОДАЦИ О НЕРЕШЕНИМ СТАРИМ ПРЕДМЕТИМА
ПРЕМА ДАТУМУ ИНИЦИЈАЛНОГ АКТА**

Редни број	Материја	Број судија	УКУПНО У РАДУ (укупно нерешено на почетку + укупно примљено) 31.12.2012.	УКУПНО НЕРЕШЕНИХ СТАРИХ ПРЕДМЕТА на дан 31.12.2012.	ДУЖИНА ТРАЈАЊА НЕРЕШЕНИХ СТАРИХ ПРЕДМЕТА						% СТАРИХ ПРЕДМЕТА У ОДНОСУ НА УКУПНО У РАДУ	ПРОСЕЧНО СТАРИХ ПРЕДМЕТА ОСТАЛО У РАДУ ПО СУДИЈИ
					ОД 9 МЕСЕЦИ ДО 1 ГОДИНЕ (САМО ЗА КИ, МАТЕРИЈУ)	ОД 1 ДО 2 ГОДИНЕ (САМО ЗА КИ, МАТЕРИЈУ)	ОД 2 ДО 3	ОД 3 ДО 5	ОД 5 ДО 10	ПРЕКО 10		
1	П	13	4.541	596			246	228	118	4	13,12	45,85
2	КИ	5	3.048	293	75	134	58	25	1		9,61	58,60
3	К	9	4.038	458			198	203	57		11,34	50,89
4	О	15	5.480	45			45				0,82	3,00
5	П1	4	1.078	97			10	26	61		9,00	24,25
УКУПНО ОД 1-5		31	18.185	1.489	75	134	557	482	237	4	8,19	48,03
6	Ив	3	18.540	3.447			2.401	1.009	37		18,59	1149,00
7	И	3	5.131	297			132	134	29	2	5,79	99,00
УКУПНО 6+7		3	23.671	3.744	0	0	2.533	1.143	66	2	15,82	1248,00
УКУПНО ЗА СВЕ МАТЕРИЈЕ		32	49.453	5.274	75	134	3.117	1.636	304	8	10,66	164,81

**ПРОСЕЧАН ПРИЛИВ ПРЕДМЕТА ПО СУДИЈИ
НАЈВЕЋИ ПРОСЕЧАН ПРИЛИВ**

П

ОСНОВНИ СУД ШАБАЦ	29,12
ОСНОВНИ СУД ЛЕСКОВАЦ	29,27
ПРВИ ОСНОВНИ СУД БЕОГРАД	31,12
ОСНОВНИ СУД БОР	33,68
ОСНОВНИ СУД СМЕДЕРЕВО	42,32

П1

ОСНОВНИ СУД КРУШЕВАЦ	28,94
ОСНОВНИ СУД КРАГУЈЕВАЦ	33,16
ОСНОВНИ СУД ЛЕСКОВАЦ	38,58
ДРУГИ ОСНОВНИ СУД БЕОГРАД	41,64
ОСНОВНИ СУД СМЕДЕРЕВО	53,77

КИ

ОСНОВНИ СУД НИШ	57,91
ОСНОВНИ СУД ЗРЕЊАНИН	66,23
ОСНОВНИ СУД ПАНЧЕВО	70,5
ПРВИ ОСНОВНИ СУД БЕОГРАД	81,52
ДРУГИ ОСНОВНИ СУД БЕОГРАД	100,18

К

ОСНОВНИ СУД Н. ПАЗАР	25,65
ОСНОВНИ СУД КИКИНДА	29,77
ОСНОВНИ СУД ЛЕСКОВАЦ	34,11
ОСНОВНИ СУД БОР	35,45
ОСНОВНИ СУД К. МИТРОВИЦА	43,18

О

ОСНОВНИ СУД НИШ	145,75
ОСНОВНИ СУД ЧАЧАК	149,23
ОСНОВНИ СУД ЗАЈЕЧАР	245,82
ОСНОВНИ СУД КРУШЕВАЦ	294,64
ПРВИ ОСНОВНИ СУД БЕОГРАД	531,64

*1 суд није имао прилив предмета у овој материји, подаци су дати за оне који јесу

И

ОСНОВНИ СУД ПРИЈЕПОЉЕ	289,09
ОСНОВНИ СУД ВАЉЕВО	293,06
ОСНОВНИ СУД ПОЖЕГА	322,36
ОСНОВНИ СУД ЗАЈЕЧАР	386,27
ПРВИ ОСНОВНИ СУД БЕОГРАД	643,76

ИВ

ОСНОВНИ СУД УЖИЦЕ	344,05
ОСНОВНИ СУД БОР	363
ОСНОВНИ СУД КРУШЕВАЦ	431,27
ДРУГИ ОСНОВНИ СУД БЕОГРАД	712,06
ПРВИ ОСНОВНИ СУД БЕОГРАД	1161,58

**ПРОСЕЧАН ПРИЛИВ ПРЕДМЕТА ПО СУДИЈИ
НАЈМАЊИ ПРОСЕЧАН ПРИЛИВ**

П

ОСНОВНИ СУД К. МИТРОВИЦА	1,61
ОСНОВНИ СУД ВРАЊЕ	10,59
ОСНОВНИ СУД КИКИНДА	10,70
ОСНОВНИ СУД ПАНЧЕВО	11,48
ОСНОВНИ СУД ВРШАЦ	13,04

П1

ОСНОВНИ СУД ВРАЊЕ	2,64
ОСНОВНИ СУД ПАНЧЕВО	3,36
ОСНОВНИ СУД КИКИНДА	4,11
ОСНОВНИ СУД ЧАЧАК	4,31
ОСНОВНИ СУД К. МИТРОВИЦА	4,33

КИ

ОСНОВНИ СУД К. МИТРОВИЦА	4,82
ОСНОВНИ СУД ПОЖЕГА	5,14
ОСНОВНИ СУД ПРИЈЕПОЉЕ	8,55
ОСНОВНИ СУД Н. ПАЗАР	16,11
ОСНОВНИ СУД ПРОКУПЉЕ	19,05

К

ОСНОВНИ СУД С. МИТРОВИЦА	11,39
ОСНОВНИ СУД ПАРАЧИН	12,53
ОСНОВНИ СУД ВРАЊЕ	13,18
ОСНОВНИ СУД ПРОКУПЉЕ	13,82
ОСНОВНИ СУД ЈАГОДИНА	13,83

О

ОСНОВНИ СУД ВРАЊЕ	8,7
ОСНОВНИ СУД К. МИТРОВИЦА	9,89
ОСНОВНИ СУД КРАЉЕВО	16,85
ОСНОВНИ СУД ПОЖЕГА	19,82
ОСНОВНИ СУД Н. ПАЗАР	22,27

И

ОСНОВНИ СУД К. МИТРОВИЦА	4,64
ОСНОВНИ СУД ВРАЊЕ	14,38
ОСНОВНИ СУД НЕГОТИН	16,82
ОСНОВНИ СУД ПАНЧЕВО	22,64
ОСНОВНИ СУД ПОЖАРЕВАЦ	28,68

ИВ

ОСНОВНИ СУД К. МИТРОВИЦА	7,25
ОСНОВНИ СУД НЕГОТИН	13,36
ОСНОВНИ СУД ВРАЊЕ	20,09
ОСНОВНИ СУД ПОЖАРЕВАЦ	39,48
ОСНОВНИ СУД Н. ПАЗАР	47,85

**ПРОСЕЧНО РЕШЕНО ПРЕДМЕТА ПО СУДИЈИ
НАЈВИШЕ РЕШЕНО ПО СУДИЈИ**

П

ОСНОВНИ СУД СМЕДЕРЕВО	40,43
ОСНОВНИ СУД ПИРОТ	41,68
ОСНОВНИ СУД ЛЕСКОВАЦ	47,21
ОСНОВНИ СУД КРАГУЈЕВАЦ	54,71
ОСНОВНИ СУД ПРИЈЕПОЉЕ	84,18

П1

ОСНОВНИ СУД ПИРОТ	33,47
ОСНОВНИ СУД ШАБАЦ	35,36
ОСНОВНИ СУД ЛЕСКОВАЦ	36,95
ОСНОВНИ СУД СМЕДЕРЕВО	42,5
ОСНОВНИ СУД КРАГУЈЕВАЦ	47,91

КИ

ОСНОВНИ СУД ПАНЧЕВО	65,14
ОСНОВНИ СУД НИШ	67,31
ОСНОВНИ СУД ЗРЕЊАНИН	74,82
ДРУГИ ОСНОВНИ СУД БЕОГРАД	81,36
ПРВИ ОСНОВНИ СУД БЕОГРАД	93,73

К

ОСНОВНИ СУД К. МИТРОВИЦА	23,27
ОСНОВНИ СУД ЛЕСКОВАЦ	25,02
ОСНОВНИ СУД КИКИНДА	26,64
ОСНОВНИ СУД БОР	27,41
ОСНОВНИ СУД КРАЉЕВО	42,69

О

ОСНОВНИ СУД ЧАЧАК	161,82
ОСНОВНИ СУД НИШ	176,2
ОСНОВНИ СУД ЗАЈЕЧАР	244,55
ОСНОВНИ СУД КРУШЕВАЦ	309,09
ПРВИ ОСНОВНИ СУД БЕОГРАД	569,97

* 1 суд нема решених предмета у овој материји

И

ОСНОВНИ СУД КРУШЕВАЦ	147,73
ОСНОВНИ СУД ПОЖЕГА	253,36
ОСНОВНИ СУД ПРИЈЕПОЉЕ	281,09
ОСНОВНИ СУД ЗАЈЕЧАР	351,27
ПРВИ ОСНОВНИ СУД БЕОГРАД	578,59

ИВ

ОСНОВНИ СУД С. МИТРОВИЦА	372,45
ДРУГИ ОСНОВНИ СУД БЕОГРАД	418,55
ОСНОВНИ СУД ВРШАЦ	438,73
ОСНОВНИ СУД БОР	555
ПРВИ ОСНОВНИ СУД БЕОГРАД	1861,66

**ПРОСЕЧНО РЕШЕНО ПРЕДМЕТА ПО СУДИЈИ
НАЈМАЊЕ РЕШЕНО ПО СУДИЈИ**

П

ОСНОВНИ СУД К. МИТРОВИЦА	1,45
ОСНОВНИ СУД КИКИНДА	12,74
ОСНОВНИ СУД ПАНЧЕВО	14,22
ОСНОВНИ СУД ВРАЊЕ	16,76
ОСНОВНИ СУД ВРШАЦ	17,33

П1

ОСНОВНИ СУД ВРАЊЕ	2,86
ОСНОВНИ СУД К. МИТРОВИЦА	3,94
ОСНОВНИ СУД ПОЖАРЕВАЦ	4,56
ОСНОВНИ СУД С. МИТРОВИЦА	5,4
ОСНОВНИ СУД УЖИЦЕ	5,59

КИ

ОСНОВНИ СУД К. МИТРОВИЦА	1,55
ОСНОВНИ СУД ПОЖЕГА	4,89
ОСНОВНИ СУД ПРИЈЕПОЉЕ	11,82
ОСНОВНИ СУД Н. ПАЗАР	15,52
ОСНОВНИ СУД ПРОКУПЉЕ	16,66

К

ОСНОВНИ СУД ВРАЊЕ	14,39
ОСНОВНИ СУД С. МИТРОВИЦА	14,39
ОСНОВНИ СУД Н. САД	15,02
ОСНОВНИ СУД ПАРАЧИН	16
ОСНОВНИ СУД ПРИЈЕПОЉЕ	16

О

ОСНОВНИ СУД ВРАЊЕ	8,7
ОСНОВНИ СУД К. МИТРОВИЦА	8,82
ОСНОВНИ СУД ПОЖЕГА	20,14
ОСНОВНИ СУД КРАЉЕВО	21,97
ОСНОВНИ СУД Н. ПАЗАР	23,36

И

ОСНОВНИ СУД К. МИТРОВИЦА	1,85
ОСНОВНИ СУД ВРАЊЕ	12,09
ОСНОВНИ СУД НЕГОТИН	16,48
ОСНОВНИ СУД КИКИНДА	20,45
ОСНОВНИ СУД ПАНЧЕВО	30,26

ИВ

ОСНОВНИ СУД К. МИТРОВИЦА	5,45
ОСНОВНИ СУД ВРАЊЕ	8,45
ОСНОВНИ СУД НЕГОТИН	24,36
ОСНОВНИ СУД ПРОКУПЉЕ	31,77
ОСНОВНИ СУД Н. ПАЗАР	68,29

**АЖУРНОСТ
НАЈБОЉИ КОЕФИЦИЈЕНТ АЖУРНОСТИ**

П

ОСНОВНИ СУД ПРОКУПЉЕ	4,36
ОСНОВНИ СУД БОР	4,91
ОСНОВНИ СУД ЗАЈЕЧАР	5,39
ОСНОВНИ СУД ВАЉЕВО	6,41
ОСНОВНИ СУД НИШ	6,95

П1

ОСНОВНИ СУД ПРОКУПЉЕ	3,09
ОСНОВНИ СУД ВАЉЕВО	4,59
ОСНОВНИ СУД СУБОТИЦА	4,89
ОСНОВНИ СУД БОР	5,47
ОСНОВНИ СУД ЗАЈЕЧАР	5,75

КИ

ОСНОВНИ СУД ПРИЈЕПОЉЕ	1,29
ОСНОВНИ СУД КРАГУЈЕВАЦ	2,2
ОСНОВНИ СУД ЛОЗНИЦА	2,61
ОСНОВНИ СУД ЧАЧАК	2,75
ОСНОВНИ СУД УЖИЦЕ	2,91

К

ОСНОВНИ СУД УЖИЦЕ	5,6
ОСНОВНИ СУД К. МИТРОВИЦА	5,89
ОСНОВНИ СУД КИКИНДА	6,48
ОСНОВНИ СУД ЗАЈЕЧАР	7,26
ОСНОВНИ СУД ЗРЕЊАНИН	7,53

О

ОСНОВНИ СУД ПОЖЕГА	0,66
ОСНОВНИ СУД ПАНЧЕВО	1,16
ОСНОВНИ СУД БОР	1,2
ОСНОВНИ СУД КИКИНДА	1,2
ОСНОВНИ СУД СУБОТИЦА	1,64

И

ОСНОВНИ СУД ПРИЈЕПОЉЕ	4,13
ОСНОВНИ СУД ЗАЈЕЧАР	4,39
ОСНОВНИ СУД ЗРЕЊАНИН	4,82
ПРВИ ОСНОВНИ СУД БЕОГРАД	6
ОСНОВНИ СУД БОР	8,7

ИВ

ОСНОВНИ СУД ЗАЈЕЧАР	10,94
ОСНОВНИ СУД ВРШАЦ	13,46
ОСНОВНИ СУД ЈАГОДИНА	16,79
ОСНОВНИ СУД БОР	19,85
ОСНОВНИ СУД КИКИНДА	19,87

Напомена: Ажурност је израчуната тако што се број назавршених предмета дели са просечним месечним приливом у извештајном периоду. Просечан прилив предмета обрачунава се тако што се укупан број примљених предмета подели са бројем месеци у извештајном периоду.

**АЖУРНОСТ
НАЈЛОШИЈИ КОЕФИЦИЈЕНТ АЖУРНОСТИ**

П

ОСНОВНИ СУД С. МИТРОВИЦА	14,46
ОСНОВНИ СУД ПРИЈЕПОЉЕ	14,88
ОСНОВНИ СУД ПИРОТ	15
ОСНОВНИ СУД ЛЕСКОВАЦ	15,25
ОСНОВНИ СУД К. МИТРОВИЦА	17,95

П1

ПРВИ ОСНОВНИ СУД БЕОГРАД	15,87
ОСНОВНИ СУД ЛОЗНИЦА	16,52
ОСНОВНИ СУД К. МИТРОВИЦА	17,12
ОСНОВНИ СУД ПРИЈЕПОЉЕ	22,11
ОСНОВНИ СУД ПИРОТ	23,42

КИ

ОСНОВНИ СУД НЕГОТИН	12,39
ОСНОВНИ СУД КРАЉЕВО	12,64
ДРУГИ ОСНОВНИ СУД БЕОГРАД	16,21
ОСНОВНИ СУД ПРОКУПЉЕ	16,83
ОСНОВНИ СУД С. МИТРОВИЦА	18,47

К

ОСНОВНИ СУД ПРИЈЕПОЉЕ	18,64
ОСНОВНИ СУД КРАЉЕВО	18,68
ОСНОВНИ СУД СМЕДЕРЕВО	19,47
ОСНОВНИ СУД ПИРОТ	19,66
ОСНОВНИ СУД Н. ПАЗАР	23,73

О

ОСНОВНИ СУД ЈАГОДИНА	6,65
ОСНОВНИ СУД Н. ПАЗАР	6,85
ОСНОВНИ СУД К. МИТРОВИЦА	8,95
ОСНОВНИ СУД ПРИЈЕПОЉЕ	9,18
ОСНОВНИ СУД ВРАЊЕ	11,67

И

ОСНОВНИ СУД ШАБАЦ	19,8
ОСНОВНИ СУД ПАРАЧИН	25,89
ОСНОВНИ СУД ВРАЊЕ	32,32
ОСНОВНИ СУД СМЕДЕРЕВО	35,92
ОСНОВНИ СУД ЧАЧАК	39,68

ИВ

ОСНОВНИ СУД Н. ПАЗАР	91,02
ОСНОВНИ СУД ВРАЊЕ	96,15
ОСНОВНИ СУД НИШ	97,74
ОСНОВНИ СУД СМЕДЕРЕВО	101,97
ПРВИ ОСНОВНИ СУД БЕОГРАД	128,87

**КВАЛИТЕТ РАДА - ПРОЦЕНАТ УКИНУТИХ ОДЛУКА
НАЈВЕЋИ ПРОЦЕНАТ УКИНУТИХ ОДЛУКА**

П

ОСНОВНИ СУД БОР	27,02
ОСНОВНИ СУД ВРШАЦ	27,27
ОСНОВНИ СУД КРУШЕВАЦ	27,62
ОСНОВНИ СУД ВРАЊЕ	28,48
ОСНОВНИ СУД КРАЉЕВО	28,75

П1

ОСНОВНИ СУД ВАЉЕВО	37,59
ОСНОВНИ СУД ПРИЈЕПОЉЕ	38,46
ОСНОВНИ СУД ЈАГОДИНА	44,94
ОСНОВНИ СУД К. МИТРОВИЦА	45,71
ОСНОВНИ СУД ПАРАЧИН	62,22

К

ОСНОВНИ СУД ВРАЊЕ	31,06
ОСНОВНИ СУД Н. ПАЗАР	31,42
ОСНОВНИ СУД БОР	35,26
ОСНОВНИ СУД ПРОКУПЉЕ	36,39
ОСНОВНИ СУД К. МИТРОВИЦА	45,45

КИ

ОСНОВНИ СУД СМЕДЕРЕВО	100,00
-----------------------	--------

* остали судови нису имали укинутих одлука у овој материји

О

ОСНОВНИ СУД ЧАЧАК	50,00
ОСНОВНИ СУД ВРШАЦ	54,55
ОСНОВНИ СУД Н. ПАЗАР	58,33
ОСНОВНИ СУД СМЕДЕРЕВО	60,00
ОСНОВНИ СУД ВРАЊЕ	73,68

* 4 суда нису имали укинутих одлука у овој материји

И

ОСНОВНИ СУД СУБОТИЦА	33,33
ОСНОВНИ СУД ПАРАЧИН	36,36
ОСНОВНИ СУД ЗРЕЊАНИН	46,15
ОСНОВНИ СУД С. МИТРОВИЦА	50
ОСНОВНИ СУД ПРОКУПЉЕ	55,56

* 19 суда није имало укинутих одлука

ИВ

ОСНОВНИ СУД СУБОТИЦА	60,00
ОСНОВНИ СУД ЗАЈЕЧАР	66,67
ОСНОВНИ СУД ВАЉЕВО	100,00
ОСНОВНИ СУД НИШ	100,00
ОСНОВНИ СУД ПРИЈЕПОЉЕ	100,00

* 17 суда није имало укинутих одлука

**КВАЛИТЕТ РАДА - ПРОЦЕНАТ УКИНУТИХ ОДЛУКА
НАЈМАЊИ ПРОЦЕНАТ УКИНУТИХ ОДЛУКА**

П

ОСНОВНИ СУД Н. САД	10,99
ОСНОВНИ СУД СОМБОР	12,56
ПРВИ ОСНОВНИ СУД БЕОГРАД	13,40
ОСНОВНИ СУД К. МИТРОВИЦА	14,29
ОСНОВНИ СУД ВАЉЕВО	14,37

П1

ДРУГИ ОСНОВНИ СУД БЕОГРАД	4,63
ОСНОВНИ СУД СУБОТИЦА	6,26
ОСНОВНИ СУД КИКИНДА	9,45
ОСНОВНИ СУД ПАНЧЕВО	9,75
ОСНОВНИ СУД Н. САД	13,60

К

ОСНОВНИ СУД КИКИНДА	14,77
ОСНОВНИ СУД Н. САД	15,30
ОСНОВНИ СУД УЖИЦЕ	15,61
ОСНОВНИ СУД ЈАГОДИНА	16,80
ОСНОВНИ СУД ПИРОТ	16,99

О

ОСНОВНИ СУД КРАГУЈЕВАЦ	6,67
ОСНОВНИ СУД УЖИЦЕ	14,29
ОСНОВНИ СУД ЈАГОДИНА	16,67
ОСНОВНИ СУД ПРИЈЕПОЉЕ	20,00
ПРВИ ОСНОВНИ СУД БЕОГРАД	24,62

И

ОСНОВНИ СУД Н. САД	9,21
ОСНОВНИ СУД КРАГУЈЕВАЦ	10,26
ПРВИ ОСНОВНИ СУД БЕОГРАД	10,91
ОСНОВНИ СУД ПАНЧЕВО	15,38
ОСНОВНИ СУД ЧАЧАК	16,67

ИВ

ОСНОВНИ СУД ПОЖАРЕВАЦ	12,82
ОСНОВНИ СУД Н. САД	15,38
ОСНОВНИ СУД КИКИНДА	16,67
ОСНОВНИ СУД ПАРАЧИН	20,00
ОСНОВНИ СУД ВРШАЦ	28,57

ПРИКАЗ РАДА ОСНОВНИХ СУДОВА ПО ПРЕТЕЖНО СУДЕЋИМ МАТЕРИЈАМА
(П, КИ, К, О, П1)

№	НАЗИВ СУДА	БРОЈ СУДИЈА	НЕРЕШЕНО НА ПОЧЕТКУ ИЗВЕШТАЈНОГ ПЕРИОДА	УКУПНО ПРИМЉЕНО ПРЕДМЕТА У ИЗВ. ПЕРИОДУ	УКУПАН БРОЈ ПРЕДМЕТА У РАДУ	УКУПНО РЕШЕНО	РЕШЕНО МЕРИТОРНОМ ОДЛУКОМ	УКУПНО НЕРЕШЕНО ПРЕДМЕТА НА КРАЈУ ИЗВЕШТАЈНОГ ПЕРИОДА	УКУПНО НЕРЕШЕНИХ СТАРИХ ПРЕДМЕТА ПРЕМА ДАТУМУ ПРИЈЕМА У СУД	УКУПНО НЕРЕШЕНИХ СТАРИХ ПРЕДМЕТА ПРЕМА ДАТУМУ ИНИЦИЈАЛНОГ АКТА
П	ПРВИ ОСНОВНИ СУД	74	28,901	25,335	54,236	27,700	14,481	26,536	6,595	10592
	ДРУГИ ОСНОВНИ СУД	12	3151	2803	5954	2695	1545	3259	504	762
	ОСНОВНИ СУД У БОРУ	2	431	741	1172	841	550	331	9	38
	ОСНОВНИ СУД У ВАЉЕВУ	16	2720	3254	5974	4078	2998	1896	283	504
	ОСНОВНИ СУД У ВРАЊУ	37	6875	4309	11184	6823	5141	4361	1136	1344
	ОСНОВНИ СУД У ВРШЦУ	5	703	717	1420	953	684	467	45	111
	ОСНОВНИ СУД У ЗАЈЕЧАРУ	8	1145	1656	2801	1990	1372	811	94	176
	ОСНОВНИ СУД У ЗРЕЊАНИНУ	8	1692	1955	3647	2222	1625	1425	128	319
	ОСНОВНИ СУД У ЈАГОДИНИ	7	1953	1444	3397	1897	1173	1500	293	432
	ОСНОВНИ СУД У КИКИНДИ	6	629	706	1335	841	576	494	50	74
	ОСНОВНИ СУД У К. МИТРОВИЦИ	6	163	106	269	96	36	173	57	71
	ОСНОВНИ СУД У КРАГУЈЕВЦУ	24	11875	7420	19295	14444	5510	4851	669	1061
	ОСНОВНИ СУД У КРАЉЕВУ	12	2902	2941	5843	3071	2078	2772	324	758
	ОСНОВНИ СУД У КРУШЕВЦУ	12	4488	2753	7241	3928	2745	3313	1007	1380
	ОСНОВНИ СУД У ЛЕСКОВЦУ	17	10945	5474	16419	8828	7278	7591	1481	2025
	ОСНОВНИ СУД У ЛОЗНИЦИ	6	1550	1468	3018	1684	1052	1334	187	376
	ОСНОВНИ СУД У НЕГОТИНУ	5	1760	1600	3360	1719	762	1641	377	403
	ОСНОВНИ СУД У НИШУ	29	5402	7011	12413	7983	5420	4430	403	876
	ОСНОВНИ СУД У Н. ПАЗАРУ	10	2891	2086	4977	2837	1769	2140	517	558
	ОСНОВНИ СУД У Н.САДУ	38	10572	11196	21768	11894	8002	9874	1120	1728
	ОСНОВНИ СУД У ПАНЧЕВУ	17	2074	2147	4221	2659	1762	1562	248	476
	ОСНОВНИ СУД У ПАРАЋИНУ	8	1648	1666	3314	1800	1125	1514	291	501
	ОСНОВНИ СУД У ПИРОТУ	6	3268	1423	4691	2751	2137	1940	300	404
	ОСНОВНИ СУД У ПОЖАРЕВЦУ	14	2991	2863	5854	3769	2408	2085	406	665
	ОСНОВНИ СУД У ПОЖЕГИ	8	1524	1560	3084	1894	1325	1190	174	236
	ОСНОВНИ СУД У ПРИЈЕПОЉУ	3	3050	771	3821	2778	2329	1043	132	188
	ОСНОВНИ СУД У ПРОКУПЉУ	11	1440	2008	3448	2652	2055	796	38	90
	ОСНОВНИ СУД У СМЕДЕРЕВУ	7	3059	3259	6318	3113	1856	3205	656	979
	ОСНОВНИ СУД У СОМБОРУ	10	1486	1634	3120	2000	1269	1120	185	298
	ОСНОВНИ СУД У С. МИТРОВИЦИ	14	3704	2579	6283	2893	1720	3390	947	1299
ОСНОВНИ СУД У СУБОТИЦИ	13	2378	2163	4541	2595	1410	1946	390	596	
ОСНОВНИ СУД У УЖИЦУ	8	2297	1561	3858	2107	1086	1751	362	531	
ОСНОВНИ СУД У ЧАЧКУ	15	3124	2451	5575	3261	2116	2314	593	903	
ОСНОВНИ СУД У ШАПЦУ	8	2473	2563	5036	2502	1876	2534	218	497	
УКУПНО ЗА СВЕ ОСНОВНЕ СУДОВЕ:		476	135264	113623	248887	143298	89271	105589	20219	31251

МАТЕРИЈА	НАЗИВ СУДА	ПРОСЕЧАН ПРИЛИВ ПРЕДМЕТА ПО СУДИЈИ	ПРОСЕЧНО ПРЕДМЕТА ОСТАЛО У РАДУ ПО СУДИЈИ - НЕРЕШЕНИ	ПРОСЕЧНО РЕШЕНО ПРЕДМЕТА ПО СУДИЈИ	%РЕШЕНИХ ПРЕДМЕТА У ОДНОСУ НА УКУПНО У РАДУ	% МЕРИТОРНО РЕШЕНИХ	АЖУРНОСТ	ПРОСЕЧНО "УКУПНО У РАДУ" ПРЕДМЕТА ПО СУДИЈИ
П	ПРВИ ОСНОВНИ СУД	31.12	358.59	34.03	51.07	52.28	11.52	66.63
	ДРУГИ ОСНОВНИ СУД	21.23	271.58	20.42	45.26	57.33	12.79	45.11
	ОСНОВНИ СУД У БОРУ	33.68	165.5	38.23	71.76	65.4	4.91	53.27
	ОСНОВНИ СУД У ВАЉЕВУ	18.49	118.50	23.17	68.26	73.52	6.41	33.94
	ОСНОВНИ СУД У ВРАЊУ	10.59	117.86	16.76	61.01	75.35	11.13	27.48
	ОСНОВНИ СУД У ВРШЦУ	13.04	93.4	17.33	67.11	71.77	7.16	25.82
	ОСНОВНИ СУД У ЗАЈЕЧАРУ	18.82	101.38	22.61	71.05	68.94	5.39	31.83
	ОСНОВНИ СУД У ЗРЕЊАНИНУ	22.22	178.12	25.25	60.93	73.13	8.02	41.44
	ОСНОВНИ СУД У ЈАГОДИНИ	18.75	214.29	24.64	55.84	61.83	11.43	44.12
	ОСНОВНИ СУД У КИКИНДИ	10.7	82.33	12.74	63	68.49	7.7	20.23
	ОСНОВНИ СУД У К. МИТРОВИЦИ	1.61	28.83	1.45	35.69	37.5	17.95	4.08
	ОСНОВНИ СУД У КРАГУЈЕВЦУ	28.11	202.12	54.71	74.86	38.15	7.19	73.09
	ОСНОВНИ СУД У КРАЉЕВУ	22.28	231	23.27	52.56	67.67	10.37	44.27
	ОСНОВНИ СУД У КРУШЕВЦУ	20.86	276.08	29.76	54.25	69.88	7.22	54.86
	ОСНОВНИ СУД У ЛЕСКОВЦУ	29.27	446.53	47.21	53.77	82.44	15.25	87.8
	ОСНОВНИ СУД У ЛОЗНИЦИ	22.24	222.33	25.52	55.8	62.47	10	45.73
	ОСНОВНИ СУД У НЕГОТИНУ	29.09	328.20	31.25	51.16	44.33	11.28	61.09
	ОСНОВНИ СУД У НИШУ	21.98	152.76	25.03	64.31	67.89	6.95	38.91
	ОСНОВНИ СУД У Н. ПАЗАРУ	18.96	214.00	25.79	57	62.35	11.28	45.25
	ОСНОВНИ СУД У Н.САДУ	26.78	259.84	28.45	54.64	67.28	9.7	52.08
	ОСНОВНИ СУД У ПАНЧЕВУ	11.48	91.88	14.22	62.99	66.27	8	22.57
	ОСНОВНИ СУД У ПАРАЋИНУ	18.93	189.25	20.45	54.32	62.5	10	37.66
	ОСНОВНИ СУД У ПИРОТУ	21.56	323.33	41.68	58.64	77.68	15	71.08
	ОСНОВНИ СУД У ПОЖАРЕВЦУ	18.59	148.93	24.47	64.38	63.89	8.01	38.01
	ОСНОВНИ СУД У ПОЖЕГИ	17.73	148.75	21.52	61.41	69.96	8.39	35.05
	ОСНОВНИ СУД У ПРИЈЕПОЉУ	23.36	347.67	84.18	72.7	83.84	14.88	115.79
	ОСНОВНИ СУД У ПРОКУПЉУ	16.6	72.36	21.92	76.91	77.49	4.36	28.5
	ОСНОВНИ СУД У СМЕДЕРЕВУ	42.32	457.86	40.43	49.27	59.62	10.82	82.05
	ОСНОВНИ СУД У СОМБОРУ	14.85	112	18.18	64.1	63.45	7.54	28.36
	ОСНОВНИ СУД У С. МИТРОВИЦИ	16.75	242.14	18.79	46.04	59.45	14.46	40.8
	ОСНОВНИ СУД У СУБОТИЦИ	15.13	149.69	18.15	57.15	54.34	9.9	31.76
	ОСНОВНИ СУД У УЖИЦУ	17.74	218.88	23.94	54.61	51.54	12.34	43.84
ОСНОВНИ СУД У ЧАЧКУ	14.85	154.27	19.76	58.49	64.89	10.39	33.79	
ОСНОВНИ СУД У ШАПЦУ	29.12	316.75	28.43	49.68	74.98	10.88	57.23	
УКУПНО ЗА СВЕ ОСНОВНЕ СУДОВЕ:		21.7	221.83	27.37	57.58	62.3	10.22	47.53

КВАЛИТЕТ СУЂЕЊА

РЕД.БР.	НАЗИВ СУДА	БРОЈ РАЗМАТРАНИХ ЖАЛБИ	БРОЈ УКИНУТИХ ОДЛУКА	% УКИНУТИХ ОДЛУКА
П	ПРВИ ОСНОВНИ СУД	10,121	1,356	13.4
	ДРУГИ ОСНОВНИ СУД	580	125	21.55
	ОСНОВНИ СУД У БОРУ	248	67	27.02
	ОСНОВНИ СУД У ВАЉЕВУ	988	142	14.37
	ОСНОВНИ СУД У ВРАЊУ	983	280	28.48
	ОСНОВНИ СУД У ВРШЦУ	396	108	27.27
	ОСНОВНИ СУД У ЗАЈЕЧАРУ	499	102	20.44
	ОСНОВНИ СУД У ЗРЕЊАНИНУ	723	108	14.94
	ОСНОВНИ СУД У ЈАГОДИНИ	306	60	19.61
	ОСНОВНИ СУД У КИКИНДИ	290	55	18.97
	ОСНОВНИ СУД У К. МИТРОВИЦИ	7	1	14.29
	ОСНОВНИ СУД У КРАГУЈЕВЦУ	3,282	847	25.81
	ОСНОВНИ СУД У КРАЉЕВУ	706	203	28.75
	ОСНОВНИ СУД У КРУШЕВЦУ	525	145	27.62
	ОСНОВНИ СУД У ЛЕСКОВЦУ	2,278	513	22.52
	ОСНОВНИ СУД У ЛОЗНИЦИ	577	110	19.06
	ОСНОВНИ СУД У НЕГОТИНУ	175	30	17.14
	ОСНОВНИ СУД У НИШУ	2,116	393	18.57
	ОСНОВНИ СУД У Н. ПАЗАРУ	596	120	20.13
	ОСНОВНИ СУД У Н.САДУ	4,588	504	10.99
	ОСНОВНИ СУД У ПАНЧЕВУ	796	174	21.86
	ОСНОВНИ СУД У ПАРАЋИНУ	465	92	19.78
	ОСНОВНИ СУД У ПИРОТУ	315	81	25.71
	ОСНОВНИ СУД У ПОЖАРЕВЦУ	862	204	23.67
	ОСНОВНИ СУД У ПОЖЕГИ	410	78	19.02
	ОСНОВНИ СУД У ПРИЈЕПОЉУ	144	32	22.22
	ОСНОВНИ СУД У ПРОКУПЉУ	621	157	25.28
	ОСНОВНИ СУД У СМЕДЕРЕВУ	425	95	22.35
	ОСНОВНИ СУД У СОМБОРУ	629	79	12.56
	ОСНОВНИ СУД У С. МИТРОВИЦИ	725	119	16.41
ОСНОВНИ СУД У СУБОТИЦИ	611	119	19.48	
ОСНОВНИ СУД У УЖИЦУ	289	55	19.03	
ОСНОВНИ СУД У ЧАЧКУ	566	93	16.43	
ОСНОВНИ СУД У ШАПЦУ	615	117	19.02	
УКУПНО ЗА СВЕ ОСНОВНЕ СУДОВЕ:		37,457	6,764	18.06

МАТЕРИЈА	НАЗИВ СУДА	БРОЈ СУДИЈА	НЕРЕШЕНО НА ПОЧЕТКУ ИЗВЕШТАЈНОГ ПЕРИОДА	УКУПНО ПРИМЉЕНО ПРЕДМЕТА У ИЗВ. ПЕРИОДУ	УКУПАН БРОЈ ПРЕДМЕТА У РАДУ	УКУПНО РЕШЕНО	РЕШЕНО МЕРИТОРНОМ ОДЛУКОМ	УКУПНО НЕРЕШЕНО ПРЕДМЕТА НА КРАЈУ ИЗВЕШТАЈНОГ ПЕРИОДА	УКУПНО НЕРЕШЕНИХ СТАРИХ ПРЕДМЕТА ПРЕМА ДАТУМУ ПРИЈЕМА У СУД	УКУПНО НЕРЕШЕНИХ СТАРИХ ПРЕДМЕТА ПРЕМА ДАТУМУ ИНИЦИЈАЛНОГ АКТА
КИ	ПРВИ ОСНОВНИ СУД	15	12,628	13,450	26,078	15,465	13,151	10,613	4,567	5341
	ДРУГИ ОСНОВНИ СУД	2	2834	2204	5038	1790	1689	3248	1804	1804
	ОСНОВНИ СУД У БОРУ	1	176	541	717	566	551	151	9	10
	ОСНОВНИ СУД У ВАЉЕВУ	4	858	1435	2293	1566	1508	727	240	240
	ОСНОВНИ СУД У ВРАЉУ	5	1274	1440	2714	1223	1195	1491	757	757
	ОСНОВНИ СУД У ВРШЦУ	1	166	524	690	437	430	253	26	26
	ОСНОВНИ СУД У ЗАЈЕЧАРУ	3	809	948	1757	1163	1085	594	188	189
	ОСНОВНИ СУД У ЗРЕЊАНИНУ	2	739	1457	2196	1646	1605	550	27	44
	ОСНОВНИ СУД У ЈАГОДИНИ	2	374	822	1196	684	637	512	102	104
	ОСНОВНИ СУД У КИКИНДИ	1	273	616	889	629	626	260	19	19
	ОСНОВНИ СУД У К. МИТРОВИЦИ	2	45	106	151	34	32	117	27	94
	ОСНОВНИ СУД У КРАГУЈЕВЦУ	4	502	2303	2805	2344	2326	461	8	8
	ОСНОВНИ СУД У КРАЉЕВУ	4	1446	877	2323	1315	1249	1008	515	523
	ОСНОВНИ СУД У КРУШЕВЦУ	2	712	721	1433	841	836	592	205	205
	ОСНОВНИ СУД У ЛЕСКОВЦУ	3	1058	1134	2192	1363	1305	829	261	288
	ОСНОВНИ СУД У ЛОЗНИЦИ	2	258	819	1077	883	838	194	11	13
	ОСНОВНИ СУД У НЕГОТИНУ	1	564	333	897	522	455	375	256	256
	ОСНОВНИ СУД У НИШУ	5	1505	3185	4690	3702	3547	988	68	69
	ОСНОВНИ СУД У Н. ПАЗАРУ	6	931	1063	1994	1024	1011	970	373	373
	ОСНОВНИ СУД У Н.САДУ	10	4138	4996	9134	4332	4127	4802	2141	2162
	ОСНОВНИ СУД У ПАНЧЕВУ	2	681	1551	2232	1433	1352	799	183	225
	ОСНОВНИ СУД У ПАРАЋИНУ	2	426	540	966	626	582	340	110	111
	ОСНОВНИ СУД У ПИРОТУ	1	411	388	799	468	451	331	122	122
	ОСНОВНИ СУД У ПОЖАРЕВЦУ	3	826	1545	2371	1503	1475	868	134	134
	ОСНОВНИ СУД У ПОЖЕГИ	4	92	226	318	215	203	103	20	20
	ОСНОВНИ СУД У ПРИЈЕПОЉУ	1	47	94	141	130	126	11	3	3
	ОСНОВНИ СУД У ПРОКУПЉУ	4	1177	838	2015	733	725	1282	767	767
	ОСНОВНИ СУД У СМЕДЕРЕВУ	3	922	1500	2422	1365	1315	1057	328	362
	ОСНОВНИ СУД У СОМБОРУ	4	1352	1857	3209	1877	1781	1332	374	384
	ОСНОВНИ СУД У С. МИТРОВИЦИ	4	3435	2322	5757	1858	1723	3899	2451	2470
ОСНОВНИ СУД У СУБОТИЦИ	5	1302	1746	3048	1916	1530	1132	292	293	
ОСНОВНИ СУД У УЖИЦУ	2	149	734	883	689	657	194	5	5	
ОСНОВНИ СУД У ЧАЧКУ	2	336	1140	1476	1191	1143	285	20	22	
ОСНОВНИ СУД У ШАПЦУ	3	677	1751	2428	1488	1456	940	60	85	
УКУПНО ЗА СВЕ ОСНОВНЕ СУДОВЕ:		115	43123	55206	98329	57021	52722	41308	16473	17528

МАТЕРИЈА	НАЗИВ СУДА	ПРОСЕЧАН ПРИЛИВ ПРЕДМЕТА ПО СУДИЈИ	ПРОСЕЧНО ПРЕДМЕТА ОСТАЛО У РАДУ ПО СУДИЈИ - НЕРЕШЕНИ	ПРОСЕЧНО РЕШЕНО ПРЕДМЕТА ПО СУДИЈИ	%РЕШЕНИХ ПРЕДМЕТА У ОДНОСУ НА УКУПНО У РАДУ	% МЕРИТОРНО РЕШЕНИХ	АЖУРНОСТ	ПРОСЕЧНО "УКУПНО У РАДУ" ПРЕДМЕТА ПО СУДИЈИ
КИ	ПРВИ ОСНОВНИ СУД	81.52	707.53	93.73	59.3	85.04	8.68	158.05
	ДРУГИ ОСНОВНИ СУД	100.18	1,624.00	81.36	35.53	94.36	16.21	229
	ОСНОВНИ СУД У БОРУ	49.18	151.00	51.45	78.94	97.35	3.07	65.18
	ОСНОВНИ СУД У ВАЉЕВУ	32.61	181.75	35.59	68.29	96.3	5.57	52.11
	ОСНОВНИ СУД У ВРАЊУ	26.18	298.2	22.24	45.06	97.71	11.39	49.35
	ОСНОВНИ СУД У ВРШЦУ	47.64	253.00	39.73	63.33	98.4	5.31	62.73
	ОСНОВНИ СУД У ЗАЈЕЧАРУ	28.73	198	35.24	66.19	93.29	6.89	53.24
	ОСНОВНИ СУД У ЗРЕЊАНИНУ	66.23	275	74.82	74.95	97.51	4.15	99.82
	ОСНОВНИ СУД У ЈАГОДИНИ	37.36	256.00	31.09	57.19	93.13	6.85	54.36
	ОСНОВНИ СУД У КИКИНДИ	56	260.00	57.18	70.75	99.52	4.64	80.82
	ОСНОВНИ СУД У К. МИТРОВИЦИ	4.82	58.5	1.55	22.52	94.12	12.14	6.86
	ОСНОВНИ СУД У КРАГУЈЕВЦУ	52.34	115.25	53.27	83.57	99.23	2.2	63.75
	ОСНОВНИ СУД У КРАЉЕВУ	19.93	252	29.89	56.61	94.98	12.64	52.8
	ОСНОВНИ СУД У КРУШЕВЦУ	32.77	296.00	38.23	58.69	99.41	4.93	65.14
	ОСНОВНИ СУД У ЛЕСКОВЦУ	34.36	276.33	41.3	62.18	95.74	8.04	66.42
	ОСНОВНИ СУД У ЛОЗНИЦИ	37.23	97.00	40.14	81.99	94.9	2.61	48.95
	ОСНОВНИ СУД У НЕГОТИНУ	30.27	375.00	47.45	58.19	87.16	12.39	81.55
	ОСНОВНИ СУД У НИШУ	57.91	197.6	67.31	78.93	95.81	3.41	85.27
	ОСНОВНИ СУД У Н. ПАЗАРУ	16.11	161.67	15.52	51.35	98.73	10.04	30.21
	ОСНОВНИ СУД У Н.САДУ	45.42	480.2	39.38	47.43	95.27	10.57	83.04
	ОСНОВНИ СУД У ПАНЧЕВУ	70.5	399.50	65.14	64.2	94.35	5.67	101.45
	ОСНОВНИ СУД У ПАРАЋИНУ	24.55	170	28.45	64.8	92.97	6.93	43.91
	ОСНОВНИ СУД У ПИРОТУ	35.27	331	42.55	58.57	96.37	9.38	72.64
	ОСНОВНИ СУД У ПОЖАРЕВЦУ	46.82	289.33	45.55	63.39	98.14	6.18	71.85
	ОСНОВНИ СУД У ПОЖЕГИ	5.14	25.75	4.89	67.61	94.42	5.01	7.23
	ОСНОВНИ СУД У ПРИЈЕПОЉУ	8.55	11.00	11.82	92.2	96.92	1.29	12.82
	ОСНОВНИ СУД У ПРОКУПЉУ	19.05	320.5	16.66	36.38	98.91	16.83	45.8
	ОСНОВНИ СУД У СМЕДЕРЕВУ	45.45	352.33	41.36	56.36	96.34	7.75	73.39
	ОСНОВНИ СУД У СОМБОРУ	42.2	333	42.66	58.49	94.89	7.89	72.93
	ОСНОВНИ СУД У С. МИТРОВИЦИ	52.77	974.75	42.23	32.27	92.73	18.47	130.84
	ОСНОВНИ СУД У СУБОТИЦИ	31.75	226.40	34.84	62.86	79.85	7.13	55.42
	ОСНОВНИ СУД У УЖИЦУ	33.36	97	31.32	78.03	95.36	2.91	40.14
ОСНОВНИ СУД У ЧАЧКУ	51.82	142.50	54.14	80.69	95.97	2.75	67.09	
ОСНОВНИ СУД У ШАПЦУ	53.06	313.33	45.09	61.29	97.85	5.91	73.58	
УКУПНО ЗА СВЕ ОСНОВНЕ СУДОВЕ:		43.64	359.2	45.08	57.99	92.46	8.23	77.73

КВАЛИТЕТ СУЂЕЊА

РЕД.БР.	НАЗИВ СУДА	БРОЈ РАЗМАТРАНИХ ЖАЛБИ	БРОЈ УКИНУТИХ ОДЛУКА	% УКИНУТИХ ОДЛУКА
КИ	ПРВИ ОСНОВНИ СУД			
	ДРУГИ ОСНОВНИ СУД			
	ОСНОВНИ СУД У БОРУ			
	ОСНОВНИ СУД У ВАЉЕВУ	1		
	ОСНОВНИ СУД У ВРАЊУ			
	ОСНОВНИ СУД У ВРШЦУ			
	ОСНОВНИ СУД У ЗАЈЕЧАРУ			
	ОСНОВНИ СУД У ЗРЕЊАНИНУ			
	ОСНОВНИ СУД У ЈАГОДИНИ			
	ОСНОВНИ СУД У КИКИНДИ			
	ОСНОВНИ СУД У К. МИТРОВИЦИ			
	ОСНОВНИ СУД У КРАГУЈЕВЦУ			
	ОСНОВНИ СУД У КРАЉЕВУ			
	ОСНОВНИ СУД У КРУШЕВЦУ			
	ОСНОВНИ СУД У ЛЕСКОВЦУ			
	ОСНОВНИ СУД У ЛОЗНИЦИ			
	ОСНОВНИ СУД У НЕГОТИНУ			
	ОСНОВНИ СУД У НИШУ			
	ОСНОВНИ СУД У Н. ПАЗАРУ			
	ОСНОВНИ СУД У Н.САДУ			
	ОСНОВНИ СУД У ПАНЧЕВУ			
	ОСНОВНИ СУД У ПАРАЋИНУ			
	ОСНОВНИ СУД У ПИРОТУ			
	ОСНОВНИ СУД У ПОЖАРЕВЦУ			
	ОСНОВНИ СУД У ПОЖЕГИ			
	ОСНОВНИ СУД У ПРИЈЕПОЉУ			
	ОСНОВНИ СУД У ПРОКУПЉУ			
	ОСНОВНИ СУД У СМЕДЕРЕВУ	1	1	100.00
	ОСНОВНИ СУД У СОМБОРУ			
	ОСНОВНИ СУД У С. МИТРОВИЦИ			
ОСНОВНИ СУД У СУБОТИЦИ				
ОСНОВНИ СУД У УЖИЦУ				
ОСНОВНИ СУД У ЧАЧКУ				
ОСНОВНИ СУД У ШАПЦУ				
УКУПНО ЗА СВЕ ОСНОВНЕ СУДОВЕ:		2	1	50

МАТЕРИЈА	НАЗИВ СУДА	БРОЈ СУДИЈА	НЕРЕШЕНО НА ПОЧЕТКУ ИЗВЕШТАЈНОГ ПЕРИОДА	УКУПНО ПРИМЉЕНО ПРЕДМЕТА У ИЗВ. ПЕРИОДУ	УКУПАН БРОЈ ПРЕДМЕТА У РАДУ	УКУПНО РЕШЕНО	РЕШЕНО МЕРИТОРНОМ ОДЛУКОМ	УКУПНО НЕРЕШЕНО ПРЕДМЕТА НА КРАЈУ ИЗВЕШТАЈНОГ ПЕРИОДА	УКУПНО НЕРЕШЕНИХ СТАРИХ ПРЕДМЕТА ПРЕМА ДАТУМУ ПРИЈЕМА У СУД	УКУПНО НЕРЕШЕНИХ СТАРИХ ПРЕДМЕТА ПРЕМА ДАТУМУ ИНИЦИЈАЛНОГ АКТА
К	ПРВИ ОСНОВНИ СУД	38	11,008	8,421	19,429	8,860	7,451	10,569	2,736	3366
	ДРУГИ ОСНОВНИ СУД	9	1722	1603	3325	1633	1380	1692	316	440
	ОСНОВНИ СУД У БОРУ	2	430	780	1210	603	536	607	18	59
	ОСНОВНИ СУД У ВАЉЕВУ	9	1452	1773	3225	1742	1410	1483	234	319
	ОСНОВНИ СУД У ВРАЉУ	12	2199	1740	3939	1899	1800	2040	489	685
	ОСНОВНИ СУД У ВРШЦУ	4	857	927	1784	934	831	850	103	138
	ОСНОВНИ СУД У ЗАЈЕЧАРУ	5	697	1089	1786	1067	944	719	58	111
	ОСНОВНИ СУД У ЗРЕЊАНИНУ	5	665	1222	1887	1050	1023	837	47	89
	ОСНОВНИ СУД У ЈАГОДИНИ	6	1485	913	2398	1068	939	1330	313	406
	ОСНОВНИ СУД У КИКИНДИ	2	317	655	972	586	549	386	38	49
	ОСНОВНИ СУД У К. МИТРОВИЦИ	3	106	1425	1531	768	54	763	20	661
	ОСНОВНИ СУД У КРАГУЈЕВЦУ	13	3392	2911	6303	2821	2428	3482	753	970
	ОСНОВНИ СУД У КРАЉЕВУ	7	4287	1433	5720	3287	1844	2433	749	861
	ОСНОВНИ СУД У КРУШЕВЦУ	9	3512	1844	5356	1867	1714	3489	1112	1313
	ОСНОВНИ СУД У ЛЕСКОВЦУ	6	2686	2251	4937	1651	1489	3286	413	481
	ОСНОВНИ СУД У ЛОЗНИЦИ	4	845	931	1776	956	855	820	75	201
	ОСНОВНИ СУД У НЕГОТИНУ	3	790	697	1487	570	534	917	180	207
	ОСНОВНИ СУД У НИШУ	20	4257	3339	7596	3736	3370	3860	793	1140
	ОСНОВНИ СУД У Н. ПАЗАРУ	6	3296	1693	4989	1337	1261	3652	995	1100
	ОСНОВНИ СУД У Н.САДУ	23	3508	3554	7062	3801	3324	3261	507	644
	ОСНОВНИ СУД У ПАНЧЕВУ	9	2331	1945	4276	2149	2013	2127	393	483
	ОСНОВНИ СУД У ПАРАЋИНУ	6	1235	827	2062	1056	914	1006	268	335
	ОСНОВНИ СУД У ПИРОТУ	3	1373	793	2166	749	702	1417	222	250
	ОСНОВНИ СУД У ПОЖАРЕВЦУ	8	1568	1459	3027	1550	1376	1477	299	370
	ОСНОВНИ СУД У ПОЖЕГИ	4	1159	776	1935	853	745	1082	207	239
	ОСНОВНИ СУД У ПРИЈЕПОЉУ	2	630	400	1030	352	245	678	203	215
	ОСНОВНИ СУД У ПРОКУПЉУ	6	799	912	1711	1076	1029	635	87	133
	ОСНОВНИ СУД У СМЕДЕРЕВУ	8	3130	1409	4539	2045	1867	2494	787	889
	ОСНОВНИ СУД У СОМБОРУ	6	1176	1607	2783	1337	1286	1446	80	123
	ОСНОВНИ СУД У С. МИТРОВИЦИ	12	2464	1504	3968	1899	1775	2069	737	911
ОСНОВНИ СУД У СУБОТИЦИ	9	2184	1854	4038	2015	1789	2023	385	458	
ОСНОВНИ СУД У УЖИЦУ	4	616	789	1405	1003	892	402	44	56	
ОСНОВНИ СУД У ЧАЧКУ	7	1287	1115	2402	1332	1239	1070	230	322	
ОСНОВНИ СУД У ШАПЦУ	8	1162	1627	2789	1589	1490	1200	134	182	
УКУПНО ЗА СВЕ ОСНОВНЕ СУДОВЕ:		278	68625	56218	124843	59241	51098	65602	14025	18206

МАТЕРИЈА	НАЗИВ СУДА	ПРОСЕЧАН ПРИЛИВ ПРЕДМЕТА ПО СУДИЈИ	ПРОСЕЧНО ПРЕДМЕТА ОСТАЛО У РАДУ ПО СУДИЈИ - НЕРЕШЕНИ	ПРОСЕЧНО РЕШЕНО ПРЕДМЕТА ПО СУДИЈИ	%РЕШЕНИХ ПРЕДМЕТА У ОДНОСУ НА УКУПНО У РАДУ	% МЕРИТОРНО РЕШЕНИХ	АЖУРНОСТ	ПРОСЕЧНО "УКУПНО У РАДУ" ПРЕДМЕТА ПО СУДИЈИ
К	ПРВИ ОСНОВНИ СУД	20.15	278.13	21.2	45.6	84.1	13.81	46.48
	ДРУГИ ОСНОВНИ СУД	16.19	188	16.49	49.11	84.51	11.61	33.59
	ОСНОВНИ СУД У БОРУ	35.45	303.50	27.41	49.83	88.89	8.56	55
	ОСНОВНИ СУД У ВАЉЕВУ	17.91	164.78	17.6	54.02	80.94	9.2	32.58
	ОСНОВНИ СУД У ВРАЊУ	13.18	170	14.39	48.21	94.79	12.9	29.84
	ОСНОВНИ СУД У ВРШЦУ	21.07	212.5	21.23	52.35	88.97	10.09	40.55
	ОСНОВНИ СУД У ЗАЈЕЧАРУ	19.8	143.8	19.4	59.74	88.47	7.26	32.47
	ОСНОВНИ СУД У ЗРЕЊАНИНУ	22.22	167.4	19.09	55.64	97.43	7.53	34.31
	ОСНОВНИ СУД У ЈАГОДИНИ	13.83	221.67	16.18	44.54	87.92	16.02	36.33
	ОСНОВНИ СУД У КИКИНДИ	29.77	193	26.64	60.29	93.69	6.48	44.18
	ОСНОВНИ СУД У К. МИТРОВИЦИ	43.18	254.33	23.27	50.16	7.03	5.89	46.39
	ОСНОВНИ СУД У КРАГУЈЕВЦУ	20.36	267.85	19.73	44.76	86.07	13.16	44.08
	ОСНОВНИ СУД У КРАЉЕВУ	18.61	347.57	42.69	57.47	56.1	18.68	74.29
	ОСНОВНИ СУД У КРУШЕВЦУ	18.63	387.67	18.86	34.86	91.81	11.35	54.1
	ОСНОВНИ СУД У ЛЕСКОВЦУ	34.11	547.67	25.02	33.44	90.19	16.06	74.8
	ОСНОВНИ СУД У ЛОЗНИЦИ	21.16	205	21.73	53.83	89.44	9.69	40.36
	ОСНОВНИ СУД У НЕГОТИНУ	21.12	305.67	17.27	38.33	93.68	14.47	45.06
	ОСНОВНИ СУД У НИШУ	15.18	193	16.98	49.18	90.2	12.72	34.53
	ОСНОВНИ СУД У Н. ПАЗАРУ	25.65	608.67	20.26	26.8	94.32	23.73	75.59
	ОСНОВНИ СУД У Н.САДУ	14.05	141.78	15.02	53.82	87.45	10.09	27.91
	ОСНОВНИ СУД У ПАНЧЕВУ	19.65	236.33	21.71	50.26	93.67	12.03	43.19
	ОСНОВНИ СУД У ПАРАЋИНУ	12.53	167.67	16	51.21	86.55	13.38	31.24
	ОСНОВНИ СУД У ПИРОТУ	24.03	472.33	22.7	34.58	93.72	19.66	65.64
	ОСНОВНИ СУД У ПОЖАРЕВЦУ	16.58	184.62	17.61	51.21	88.77	11.14	34.4
	ОСНОВНИ СУД У ПОЖЕГИ	17.64	270.5	19.39	44.08	87.34	15.34	43.98
	ОСНОВНИ СУД У ПРИЈЕПОЉУ	18.18	339.00	16	34.17	69.6	18.64	46.82
	ОСНОВНИ СУД У ПРОКУПЉУ	13.82	105.83	16.3	62.89	95.63	7.66	25.92
	ОСНОВНИ СУД У СМЕДЕРЕВУ	16.01	311.75	23.24	45.05	91.3	19.47	51.58
	ОСНОВНИ СУД У СОМБОРУ	24.35	241.00	20.26	48.04	96.19	9.9	42.17
	ОСНОВНИ СУД У С. МИТРОВИЦИ	11.39	172.42	14.39	47.86	93.47	15.13	30.06
	ОСНОВНИ СУД У СУБОТИЦИ	18.73	224.78	20.35	49.9	88.78	12	40.79
	ОСНОВНИ СУД У УЖИЦУ	17.93	100.50	22.8	71.39	88.93	5.6	31.93
ОСНОВНИ СУД У ЧАЧКУ	14.48	152.86	17.3	55.45	93.02	10.56	31.19	
ОСНОВНИ СУД У ШАПЦУ	18.49	150	18.06	56.97	93.77	8.11	31.69	
УКУПНО ЗА СВЕ ОСНОВНЕ СУДОВЕ:		18.38	235.98	19.37	47.45	86.25	12.84	40.83

КВАЛИТЕТ СУЂЕЊА

РЕД.БР.	НАЗИВ СУДА	БРОЈ РАЗМАТРАНИХ ЖАЛБИ	БРОЈ УКИНУТИХ ОДЛУКА	% УКИНУТИХ ОДЛУКА
К	ПРВИ ОСНОВНИ СУД	2,478	487	19.65
	ДРУГИ ОСНОВНИ СУД	628	115	18.31
	ОСНОВНИ СУД У БОРУ	190	67	35.26
	ОСНОВНИ СУД У ВАЉЕВУ	773	185	23.93
	ОСНОВНИ СУД У ВРАЊУ	998	310	31.06
	ОСНОВНИ СУД У ВРШЦУ	208	41	19.71
	ОСНОВНИ СУД У ЗАЈЕЧАРУ	471	104	22.08
	ОСНОВНИ СУД У ЗРЕЊАНИНУ	408	85	20.83
	ОСНОВНИ СУД У ЈАГОДИНИ	482	81	16.8
	ОСНОВНИ СУД У КИКИНДИ	88	13	14.77
	ОСНОВНИ СУД У К. МИТРОВИЦИ	11	5	45.45
	ОСНОВНИ СУД У КРАГУЈЕВЦУ	1,544	337	21.83
	ОСНОВНИ СУД У КРАЉЕВУ	490	122	24.9
	ОСНОВНИ СУД У КРУШЕВЦУ	844	211	25
	ОСНОВНИ СУД У ЛЕСКОВЦУ	414	96	23.19
	ОСНОВНИ СУД У ЛОЗНИЦИ	223	56	25.11
	ОСНОВНИ СУД У НЕГОТИНУ	199	38	19.1
	ОСНОВНИ СУД У НИШУ	1,392	393	28.23
	ОСНОВНИ СУД У Н. ПАЗАРУ	366	115	31.42
	ОСНОВНИ СУД У Н.САДУ	1,490	228	15.3
	ОСНОВНИ СУД У ПАНЧЕВУ	460	110	23.91
	ОСНОВНИ СУД У ПАРАЋИНУ	350	88	25.14
	ОСНОВНИ СУД У ПИРОТУ	206	35	16.99
	ОСНОВНИ СУД У ПОЖАРЕВЦУ	439	88	20.05
	ОСНОВНИ СУД У ПОЖЕГИ	229	40	17.47
	ОСНОВНИ СУД У ПРИЈЕПОЉУ	73	14	19.18
	ОСНОВНИ СУД У ПРОКУПЉУ	393	143	36.39
	ОСНОВНИ СУД У СМЕДЕРЕВУ	387	97	25.06
	ОСНОВНИ СУД У СОМБОРУ	477	92	19.29
	ОСНОВНИ СУД У С. МИТРОВИЦИ	720	133	18.47
ОСНОВНИ СУД У СУБОТИЦИ	459	94	20.48	
ОСНОВНИ СУД У УЖИЦУ	314	49	15.61	
ОСНОВНИ СУД У ЧАЧКУ	539	112	20.78	
ОСНОВНИ СУД У ШАПЦУ	628	138	21.97	
УКУПНО ЗА СВЕ ОСНОВНЕ СУДОВЕ:		19371	4322	22.31

МАТЕРИЈА	НАЗИВ СУДА	БРОЈ СУДИЈА	НЕРЕШЕНО НА ПОЧЕТКУ ИЗВЕШТАЈНОГ ПЕРИОДА	УКУПНО ПРИМЉЕНО ПРЕДМЕТА У ИЗВ. ПЕРИОДУ	УКУПАН БРОЈ ПРЕДМЕТА У РАДУ	УКУПНО РЕШЕНО	РЕШЕНО МЕРИТОРНОМ ОДЛУКОМ	УКУПНО НЕРЕШЕНО ПРЕДМЕТА НА КРАЈУ ИЗВЕШТАЈНОГ ПЕРИОДА	УКУПНО НЕРЕШЕНИХ СТАРИХ ПРЕДМЕТА ПРЕМА ДАТУМУ ПРИЈЕМА У СУД	УКУПНО НЕРЕШЕНИХ СТАРИХ ПРЕДМЕТА ПРЕМА ДАТУМУ ИНИЦИЈАЛНОГ АКТА
О	ПРВИ ОСНОВНИ СУД	3	6,812	17,544	24,356	18,809	15,560	5,547	527	678
	ДРУГИ ОСНОВНИ СУД	3	1088	4022	5110	4173	3689	937	65	65
	ОСНОВНИ СУД У БОРУ	1	79	699	778	702	625	76		1
	ОСНОВНИ СУД У ВАЉЕВУ	3	1366	3501	4867	3804	3201	1063	108	111
	ОСНОВНИ СУД У ВРАЉУ	22	2234	2105	4339	2105	1850	2234	887	920
	ОСНОВНИ СУД У ВРШЦУ		700	1318	2018	1490	1308	528	9	11
	ОСНОВНИ СУД У ЗАЈЕЧАРУ	1	638	2704	3342	2690	2371	652	32	36
	ОСНОВНИ СУД У ЗРЕЊАНИНУ	11	717	3105	3822	3229	2630	593	46	52
	ОСНОВНИ СУД У ЈАГОДИНИ	3	740	1337	2077	1269	1121	808	110	125
	ОСНОВНИ СУД У КИКИНДИ	3	126	1306	1432	1290	1194	142	5	7
	ОСНОВНИ СУД У К. МИТРОВИЦИ	8	614	870	1484	776	611	708	75	93
	ОСНОВНИ СУД У КРАГУЈЕВЦУ	3	1566	3474	5040	3968	3493	1072	110	117
	ОСНОВНИ СУД У КРАЉЕВУ	12	1971	2224	4195	2900	2067	1295	213	226
	ОСНОВНИ СУД У КРУШЕВЦУ	1	2476	3241	5717	3400	2846	2317	556	574
	ОСНОВНИ СУД У ЛЕСКОВЦУ	3	1684	3634	5318	3574	3084	1744	229	241
	ОСНОВНИ СУД У ЛОЗНИЦИ	1	490	1160	1650	1205	1011	445	41	45
	ОСНОВНИ СУД У НЕГОТИНУ	4	744	2078	2822	1945	1513	877	100	105
	ОСНОВНИ СУД У НИШУ	4	3632	6413	10045	7753	5816	2292	223	271
	ОСНОВНИ СУД У Н. ПАЗАРУ	5	823	1225	2048	1285	1035	763	351	354
	ОСНОВНИ СУД У Н.САДУ	9	2292	8745	11037	9095	7178	1942	23	31
	ОСНОВНИ СУД У ПАНЧЕВУ	6	400	3260	3660	3316	2839	344	4	14
	ОСНОВНИ СУД У ПАРАЋИНУ	4	278	1841	2119	1790	1476	329	17	30
	ОСНОВНИ СУД У ПИРОТУ	5	1189	1988	3177	2502	2124	675	86	86
	ОСНОВНИ СУД У ПОЖАРЕВЦУ	6	1361	4758	6119	4398	3520	1721	84	90
	ОСНОВНИ СУД У ПОЖЕГИ	7	116	1526	1642	1551	1242	91	1	2
	ОСНОВНИ СУД У ПРИЈЕПОЉУ	1	597	933	1530	751	665	779	143	150
	ОСНОВНИ СУД У ПРОКУПЉУ	4	760	1802	2562	1930	1552	632	112	113
ОСНОВНИ СУД У СМЕДЕРЕВУ	2	663	3018	3681	3211	2225	470	6	29	
ОСНОВНИ СУД У СОМБОРУ	5	853	3525	4378	3550	2934	828	43	59	
ОСНОВНИ СУД У С. МИТРОВИЦИ	4	1593	4102	5695	4022	3345	1673	456	492	
ОСНОВНИ СУД У СУБОТИЦИ	15	813	4667	5480	4783	3635	697	44	45	
ОСНОВНИ СУД У УЖИЦУ	6	867	1825	2692	1901	1531	791	60	63	
ОСНОВНИ СУД У ЧАЧКУ	2	1620	3283	4903	3560	2997	1343	168	232	
ОСНОВНИ СУД У ШАПЦУ	3	1469	2127	3596	2559	1992	1037	222	236	
УКУПНО ЗА СВЕ ОСНОВНЕ СУДОВЕ:		170	43371	109360	152731	115286	94280	37445	5156	5704

МАТЕРИЈА	НАЗИВ СУДА	ПРОСЕЧАН ПРИЛИВ ПРЕДМЕТА ПО СУДИЈИ	ПРОСЕЧНО ПРЕДМЕТА ОСТАЛО У РАДУ ПО СУДИЈИ - НЕРЕШЕНИ	ПРОСЕЧНО РЕШЕНО ПРЕДМЕТА ПО СУДИЈИ	%РЕШЕНИХ ПРЕДМЕТА У ОДНОСУ НА УКУПНО У РАДУ	% МЕРИТОРНО РЕШЕНИХ	АЖУРНОСТ	ПРОСЕЧНО "УКУПНО У РАДУ" ПРЕДМЕТА ПО СУДИЈИ
О	ПРВИ ОСНОВНИ СУД	531.64	1849	569.97	77.23	82.73	3.48	738.06
	ДРУГИ ОСНОВНИ СУД	121.88	312.33	126.45	81.66	88.4	2.56	154.85
	ОСНОВНИ СУД У БОРУ	63.55	76.00	63.82	90.23	89.03	1.2	70.73
	ОСНОВНИ СУД У ВАЉЕВУ	106.09	354.33	115.27	78.16	84.15	3.34	147.48
	ОСНОВНИ СУД У ВРАЊУ	8.7	101.55	8.7	48.51	87.89	11.67	17.93
	ОСНОВНИ СУД У ВРШЦУ				73.84	87.79	4.41	
	ОСНОВНИ СУД У ЗАЈЕЧАРУ	245.82	652	244.55	80.49	88.14	2.65	303.82
	ОСНОВНИ СУД У ЗРЕЊАНИНУ	25.66	53.91	26.69	84.48	81.45	2.1	31.59
	ОСНОВНИ СУД У ЈАГОДИНИ	40.52	269.33	38.45	61.1	88.34	6.65	62.94
	ОСНОВНИ СУД У КИКИНДИ	39.58	47.33	39.09	90.08	92.56	1.2	43.39
	ОСНОВНИ СУД У К. МИТРОВИЦИ	9.89	88.5	8.82	52.29	78.74	8.95	16.86
	ОСНОВНИ СУД У КРАГУЈЕВЦУ	105.27	357.33	120.24	78.73	88.03	3.39	152.73
	ОСНОВНИ СУД У КРАЉЕВУ	16.85	107.92	21.97	69.13	71.28	6.41	31.78
	ОСНОВНИ СУД У КРУШЕВЦУ	294.64	2,317.00	309.09	59.47	83.71	4.29	519.73
	ОСНОВНИ СУД У ЛЕСКОВЦУ	110.12	581.33	108.3	67.21	86.29	5.28	161.15
	ОСНОВНИ СУД У ЛОЗНИЦИ	105.45	445.00	109.55	73.03	83.9	4.22	150
	ОСНОВНИ СУД У НЕГОТИНУ	47.23	219.25	44.2	68.92	77.79	4.64	64.14
	ОСНОВНИ СУД У НИШУ	145.75	573	176.2	77.18	75.02	3.93	228.3
	ОСНОВНИ СУД У Н. ПАЗАРУ	22.27	152.6	23.36	62.74	80.54	6.85	37.24
	ОСНОВНИ СУД У Н.САДУ	88.33	215.78	91.87	82.4	78.92	2.44	111.48
	ОСНОВНИ СУД У ПАНЧЕВУ	49.39	57.33	50.24	90.6	85.62	1.16	55.45
	ОСНОВНИ СУД У ПАРАЋИНУ	41.84	82.25	40.68	84.47	82.46	1.97	48.16
	ОСНОВНИ СУД У ПИРОТУ	36.15	135	45.49	78.75	84.89	3.73	57.76
	ОСНОВНИ СУД У ПОЖАРЕВЦУ	72.09	286.83	66.64	71.87	80.04	3.98	92.71
	ОСНОВНИ СУД У ПОЖЕГИ	19.82	13	20.14	94.46	80.08	0.66	21.32
	ОСНОВНИ СУД У ПРИЈЕПОЉУ	84.82	779.00	68.27	49.08	88.55	9.18	139.09
	ОСНОВНИ СУД У ПРОКУПЉУ	40.95	158.00	43.86	75.33	80.41	3.86	58.23
	ОСНОВНИ СУД У СМЕДЕРЕВУ	137.18	235.00	145.95	87.23	69.29	1.71	167.32
	ОСНОВНИ СУД У СОМБОРУ	64.09	165.6	64.55	81.09	82.65	2.58	79.6
	ОСНОВНИ СУД У С. МИТРОВИЦИ	93.23	418.25	91.41	70.62	83.17	4.49	129.43
	ОСНОВНИ СУД У СУБОТИЦИ	28.28	46.47	28.99	87.28	76	1.64	33.21
	ОСНОВНИ СУД У УЖИЦУ	27.65	131.83	28.8	70.62	80.54	4.77	40.79
	ОСНОВНИ СУД У ЧАЧКУ	149.23	671.50	161.82	72.61	84.19	4.5	222.86
ОСНОВНИ СУД У ШАПЦУ	64.45	345.67	77.55	71.16	77.84	5.36	108.97	
УКУПНО ЗА СВЕ ОСНОВНЕ СУДОВЕ:		58.48	220.26	61.65	75.48	81.78	3.77	81.67

КВАЛИТЕТ СУЂЕЊА

РЕД.БР.	НАЗИВ СУДА	БРОЈ РАЗМАТРАНИХ ЖАЛБИ	БРОЈ УКИНУТИХ ОДЛУКА	% УКИНУТИХ ОДЛУКА
О	ПРВИ ОСНОВНИ СУД	260	64	24.62
	ДРУГИ ОСНОВНИ СУД	11	3	27.27
	ОСНОВНИ СУД У БОРУ	6		
	ОСНОВНИ СУД У ВАЉЕВУ	23	7	30.43
	ОСНОВНИ СУД У ВРАЊУ	19	14	73.68
	ОСНОВНИ СУД У ВРШЦУ	11	6	54.55
	ОСНОВНИ СУД У ЗАЈЕЧАРУ	11	3	27.27
	ОСНОВНИ СУД У ЗРЕЊАНИНУ	6		
	ОСНОВНИ СУД У ЈАГОДИНИ	12	2	16.67
	ОСНОВНИ СУД У КИКИНДИ	8	2	25
	ОСНОВНИ СУД У К. МИТРОВИЦИ	3	1	33.33
	ОСНОВНИ СУД У КРАГУЈЕВЦУ	30	2	6.67
	ОСНОВНИ СУД У КРАЉЕВУ	20	7	35.00
	ОСНОВНИ СУД У КРУШЕВЦУ	8	2	25.00
	ОСНОВНИ СУД У ЛЕСКОВЦУ	27	13	48.15
	ОСНОВНИ СУД У ЛОЗНИЦИ	9		
	ОСНОВНИ СУД У НЕГОТИНУ	15	4	26.67
	ОСНОВНИ СУД У НИШУ	81	23	28.4
	ОСНОВНИ СУД У Н. ПАЗАРУ	12	7	58.33
	ОСНОВНИ СУД У Н.САДУ	48	17	35.42
	ОСНОВНИ СУД У ПАНЧЕВУ	12	3	25
	ОСНОВНИ СУД У ПАРАЋИНУ	14	5	35.71
	ОСНОВНИ СУД У ПИРОТУ	10	3	30.00
	ОСНОВНИ СУД У ПОЖАРЕВЦУ	20	5	25
	ОСНОВНИ СУД У ПОЖЕГИ	2		
	ОСНОВНИ СУД У ПРИЈЕПОЉУ	5	1	20
	ОСНОВНИ СУД У ПРОКУПЉУ	6	3	50.00
	ОСНОВНИ СУД У СМЕДЕРЕВУ	5	3	60.00
	ОСНОВНИ СУД У СОМБОРУ	23	6	26.09
	ОСНОВНИ СУД У С. МИТРОВИЦИ	13	4	30.77
ОСНОВНИ СУД У СУБОТИЦИ	29	10	34.48	
ОСНОВНИ СУД У УЖИЦУ	7	1	14.29	
ОСНОВНИ СУД У ЧАЧКУ	12	6	50.00	
ОСНОВНИ СУД У ШАПЦУ	8	2	25	
УКУПНО ЗА СВЕ ОСНОВНЕ СУДОВЕ:		786	229	29.13

МАТЕРИЈА	НАЗИВ СУДА	БРОЈ СУДИЈА	НЕРЕШЕНО НА ПОЧЕТКУ ИЗВЕШТАЈНОГ ПЕРИОДА	УКУПНО ПРИМЉЕНО ПРЕДМЕТА У ИЗВ. ПЕРИОДУ	УКУПАН БРОЈ ПРЕДМЕТА У РАДУ	УКУПНО РЕШЕНО	РЕШЕНО МЕРИТОРНОМ ОДЛУКОМ	УКУПНО НЕРЕШЕНО ПРЕДМЕТА НА КРАЈУ ИЗВЕШТАЈНОГ ПЕРИОДА	УКУПНО НЕРЕШЕНИХ СТАРИХ ПРЕДМЕТА ПРЕМА ДАТУМУ ПРИЈЕМА У СУД	УКУПНО НЕРЕШЕНИХ СТАРИХ ПРЕДМЕТА ПРЕМА ДАТУМУ ИНИЦИЈАЛНОГ АКТА
П1	ПРВИ ОСНОВНИ СУД	19	6,956	4,575	11,531	4,930	2,719	6,601	1,766	2601
	ДРУГИ ОСНОВНИ СУД	12	3595	5497	9092	3528	1805	5564	660	774
	ОСНОВНИ СУД У БОРУ	1	130	187	317	224	181	93		6
	ОСНОВНИ СУД У ВАЉЕВУ	16	582	1055	1637	1197	875	440	28	86
	ОСНОВНИ СУД У ВРАЉУ	37	1357	1076	2433	1166	798	1267	373	437
	ОСНОВНИ СУД У ВРШЦУ	5	221	276	497	310	248	187	5	25
	ОСНОВНИ СУД У ЗАЈЕЧАРУ	3	490	675	1165	812	600	353	31	57
	ОСНОВНИ СУД У ЗРЕЊАНИНУ	2	617	486	1103	687	447	416	7	61
	ОСНОВНИ СУД У ЈАГОДИНИ	4	458	488	946	592	302	354	40	84
	ОСНОВНИ СУД У КИКИНДИ	6	375	271	646	446	209	200	17	28
	ОСНОВНИ СУД У К. МИТРОВИЦИ	6	419	286	705	260	91	445	106	141
	ОСНОВНИ СУД У КРАГУЈЕВЦУ	8	4106	2918	7024	4216	2651	2808	297	451
	ОСНОВНИ СУД У КРАЉЕВУ	6	1487	1444	2931	1354	775	1577	255	412
	ОСНОВНИ СУД У КРУШЕВЦУ	3	1482	955	2437	1060	830	1377	556	619
	ОСНОВНИ СУД У ЛЕСКОВЦУ	5	1604	2122	3726	2032	1508	1694	188	294
	ОСНОВНИ СУД У ЛОЗНИЦИ	2	613	291	904	467	359	437	201	242
	ОСНОВНИ СУД У НЕГОТИНУ	3	404	565	969	436	345	533	81	94
	ОСНОВНИ СУД У НИШУ	11	2898	3400	6298	3277	2279	3021	250	538
	ОСНОВНИ СУД У Н. ПАЗАРУ	10	730	1112	1842	867	545	975	77	92
	ОСНОВНИ СУД У Н.САДУ	12	2412	2127	4539	2617	1724	1922	268	395
	ОСНОВНИ СУД У ПАНЧЕВУ	17	990	628	1618	1082	803	536	65	117
	ОСНОВНИ СУД У ПАРАЋИНУ	4	641	693	1334	492	367	842	160	218
	ОСНОВНИ СУД У ПИРОТУ	6	2707	441	3148	2209	1645	939	105	113
	ОСНОВНИ СУД У ПОЖАРЕВЦУ	12	590	608	1198	602	262	596	76	119
	ОСНОВНИ СУД У ПОЖЕГИ	8	443	976	1419	609	371	810	44	68
	ОСНОВНИ СУД У ПРИЈЕПОЉУ	1	536	311	847	222	34	625	185	196
	ОСНОВНИ СУД У ПРОКУПЉУ	11	440	634	1074	896	640	178	1	8
	ОСНОВНИ СУД У СМЕДЕРЕВУ	2	990	1183	2173	935	510	1238	181	280
	ОСНОВНИ СУД У СОМБОРУ	8	1140	1687	2827	1596	1152	1231	77	178
	ОСНОВНИ СУД У С. МИТРОВИЦИ	14	741	722	1463	832	455	631	149	191
ОСНОВНИ СУД У СУБОТИЦИ	4	383	695	1078	769	678	309	44	97	
ОСНОВНИ СУД У УЖИЦУ	8	409	611	1020	492	385	528	17	34	
ОСНОВНИ СУД У ЧАЧКУ	15	1175	711	1886	951	716	935	369	451	
ОСНОВНИ СУД У ШАПЦУ	1	323	188	511	389	225	122	2	7	
УКУПНО ЗА СВЕ ОСНОВНЕ СУДОВЕ:		282	42444	39894	82338	42554	27534	39784	6681	9514

МАТЕРИЈА	НАЗИВ СУДА	ПРОСЕЧАН ПРИЛИВ ПРЕДМЕТА ПО СУДИЈИ	ПРОСЕЧНО ПРЕДМЕТА ОСТАЛО У РАДУ ПО СУДИЈИ - НЕРЕШЕНИ	ПРОСЕЧНО РЕШЕНО ПРЕДМЕТА ПО СУДИЈИ	%РЕШЕНИХ ПРЕДМЕТА У ОДНОСУ НА УКУПНО У РАДУ	% МЕРИТОРНО РЕШЕНИХ	АЖУРНОСТ	ПРОСЕЧНО "УКУПНО У РАДУ" ПРЕДМЕТА ПО СУДИЈИ
П1	ПРВИ ОСНОВНИ СУД	21.89	347.42	23.59	42.75	55.15	15.87	55.17
	ДРУГИ ОСНОВНИ СУД	41.64	463.67	26.73	38.8	51.16	11.13	68.88
	ОСНОВНИ СУД У БОРУ	17	93.00	20.36	70.66	80.8	5.47	28.82
	ОСНОВНИ СУД У ВАЉЕВУ	5.99	27.5	6.8	73.12	73.1	4.59	9.3
	ОСНОВНИ СУД У ВРАЊУ	2.64	34.24	2.86	47.92	68.44	12.95	5.98
	ОСНОВНИ СУД У ВРШЦУ	5.02	37.4	5.64	62.37	80	7.45	9.04
	ОСНОВНИ СУД У ЗАЈЕЧАРУ	20.45	117.67	24.61	69.7	73.89	5.75	35.3
	ОСНОВНИ СУД У ЗРЕЊАНИНУ	22.09	208	31.23	62.28	65.07	9.42	50.14
	ОСНОВНИ СУД У ЈАГОДИНИ	11.09	88.5	13.45	62.58	51.01	7.98	21.5
	ОСНОВНИ СУД У КИКИНДИ	4.11	33.33	6.76	69.04	46.86	8.12	9.79
	ОСНОВНИ СУД У К. МИТРОВИЦИ	4.33	74.17	3.94	36.88	35	17.12	10.68
	ОСНОВНИ СУД У КРАГУЈЕВЦУ	33.16	351	47.91	60.02	62.88	10.59	79.82
	ОСНОВНИ СУД У КРАЉЕВУ	21.88	262.83	20.52	46.2	57.24	12.01	44.41
	ОСНОВНИ СУД У КРУШЕВЦУ	28.94	459.00	32.12	43.5	78.3	8.65	73.85
	ОСНОВНИ СУД У ЛЕСКОВЦУ	38.58	338.8	36.95	54.54	74.21	8.78	67.75
	ОСНОВНИ СУД У ЛОЗНИЦИ	13.23	218.5	21.23	51.66	76.87	16.52	41.09
	ОСНОВНИ СУД У НЕГОТИНУ	17.12	177.67	13.21	44.99	79.13	10.38	29.36
	ОСНОВНИ СУД У НИШУ	28.1	274.64	27.08	52.03	69.55	9.77	52.05
	ОСНОВНИ СУД У Н. ПАЗАРУ	10.11	97.5	7.88	47.07	62.86	9.64	16.75
	ОСНОВНИ СУД У Н.САДУ	16.11	160.17	19.83	57.66	65.88	9.94	34.39
	ОСНОВНИ СУД У ПАНЧЕВУ	3.36	31.53	5.79	66.87	74.21	9.39	8.65
	ОСНОВНИ СУД У ПАРАЋИНУ	15.75	210.5	11.18	36.88	74.59	13.37	30.32
	ОСНОВНИ СУД У ПИРОТУ	6.68	156.5	33.47	70.17	74.47	23.42	47.7
	ОСНОВНИ СУД У ПОЖАРЕВЦУ	4.61	49.67	4.56	50.25	43.52	10.78	9.08
	ОСНОВНИ СУД У ПОЖЕГИ	11.09	101.25	6.92	42.92	60.92	9.13	16.12
	ОСНОВНИ СУД У ПРИЈЕПОЉУ	28.27	625.00	20.18	26.21	15.32	22.11	77
	ОСНОВНИ СУД У ПРОКУПЉУ	5.24	16.18	7.4	83.43	71.43	3.09	8.88
	ОСНОВНИ СУД У СМЕДЕРЕВУ	53.77	619.00	42.5	43.03	54.55	11.51	98.77
	ОСНОВНИ СУД У СОМБОРУ	19.17	153.88	18.14	56.46	72.18	8.03	32.12
	ОСНОВНИ СУД У С. МИТРОВИЦИ	4.69	45.07	5.4	56.87	54.69	9.61	9.5
	ОСНОВНИ СУД У СУБОТИЦИ	15.8	77.25	17.48	71.34	88.17	4.89	24.5
	ОСНОВНИ СУД У УЖИЦУ	6.94	66	5.59	48.24	78.25	9.51	11.59
ОСНОВНИ СУД У ЧАЧКУ	4.31	62.33	5.76	50.42	75.29	14.47	11.43	
ОСНОВНИ СУД У ШАПЦУ	17.09	122.00	35.36	76.13	57.84	7.14	46.45	
УКУПНО ЗА СВЕ ОСНОВНЕ СУДОВЕ:		12.86	141.08	13.72	51.68	64.7	10.97	26.54

КВАЛИТЕТ СУЂЕЊА

РЕД.БР.	НАЗИВ СУДА	БРОЈ РАЗМАТРАНИХ ЖАЛБИ	БРОЈ УКИНУТИХ ОДЛУКА	% УКИНУТИХ ОДЛУКА
П1	ПРВИ ОСНОВНИ СУД	1,399	324	23.16
	ДРУГИ ОСНОВНИ СУД	1,750	81	4.63
	ОСНОВНИ СУД У БОРУ	93	29	31.18
	ОСНОВНИ СУД У ВАЉЕВУ	274	103	37.59
	ОСНОВНИ СУД У ВРАЊУ	445	121	27.19
	ОСНОВНИ СУД У ВРШЦУ	147	32	21.77
	ОСНОВНИ СУД У ЗАЈЕЧАРУ	229	38	16.59
	ОСНОВНИ СУД У ЗРЕЊАНИНУ	189	28	14.81
	ОСНОВНИ СУД У ЈАГОДИНИ	89	40	44.94
	ОСНОВНИ СУД У КИКИНДИ	127	12	9.45
	ОСНОВНИ СУД У К. МИТРОВИЦИ	70	32	45.71
	ОСНОВНИ СУД У КРАГУЈЕВЦУ	937	192	20.49
	ОСНОВНИ СУД У КРАЉЕВУ	387	89	23
	ОСНОВНИ СУД У КРУШЕВЦУ	321	48	14.95
	ОСНОВНИ СУД У ЛЕСКОВЦУ	425	102	24
	ОСНОВНИ СУД У ЛОЗНИЦИ	127	19	14.96
	ОСНОВНИ СУД У НЕГОТИНУ	76	13	17.11
	ОСНОВНИ СУД У НИШУ	1,113	222	19.95
	ОСНОВНИ СУД У Н. ПАЗАРУ	217	81	37.33
	ОСНОВНИ СУД У Н.САДУ	1,088	148	13.6
	ОСНОВНИ СУД У ПАНЧЕВУ	564	55	9.75
	ОСНОВНИ СУД У ПАРАЋИНУ	90	56	62.22
	ОСНОВНИ СУД У ПИРОТУ	77	17	22.08
	ОСНОВНИ СУД У ПОЖАРЕВЦУ	144	45	31.25
	ОСНОВНИ СУД У ПОЖЕГИ	144	29	20.14
	ОСНОВНИ СУД У ПРИЈЕПОЉУ	13	5	38.46
	ОСНОВНИ СУД У ПРОКУПЉУ	237	57	24.05
	ОСНОВНИ СУД У СМЕДЕРЕВУ	172	44	25.58
	ОСНОВНИ СУД У СОМБОРУ	684	114	16.67
	ОСНОВНИ СУД У С. МИТРОВИЦИ	218	31	14.22
ОСНОВНИ СУД У СУБОТИЦИ	463	29	6.26	
ОСНОВНИ СУД У УЖИЦУ	131	23	17.56	
ОСНОВНИ СУД У ЧАЧКУ	116	27	23.28	
ОСНОВНИ СУД У ШАПЦУ	149	21	14.09	
УКУПНО ЗА СВЕ ОСНОВНЕ СУДОВЕ:		12705	2307	18.16

ПРИКАЗ РАДА ОСНОВНИХ СУДОВА
ПО ПРЕТЕЖНО СУДЕЋИМ МАТЕРИЈАМА
(И, ИВ)

МАТЕРИЈА	НАЗИВ СУДА	БРОЈ СУДИЈА	НЕРЕШЕНО НА ПОЧЕТКУ ИЗВЕШТАЈНОГ ПЕРИОДА	УКУПНО ПРИМЉЕНО ПРЕДМЕТА У ИЗВ. ПЕРИОДУ	УКУПАН БРОЈ ПРЕДМЕТА У РАДУ	УКУПНО РЕШЕНО	РЕШЕНО МЕРИТОРНОМ ОДЛУКОМ	УКУПНО НЕРЕШЕНО ПРЕДМЕТА НА КРАЈУ ИЗВЕШТАЈНОГ ПЕРИОДА	УКУПНО НЕРЕШЕНИХ СТАРИХ ПРЕДМЕТА ПРЕМА ДАТУМУ ПРИЈЕМА У СУД	УКУПНО НЕРЕШЕНИХ СТАРИХ ПРЕДМЕТА ПРЕМА ДАТУМУ ИНИЦИЈАЛНОГ АКТА
И	ПРВИ ОСНОВНИ СУД	8	25,176	56,651	81,827	50,916	46,830	30,911	10,656	10,849
	ДРУГИ ОСНОВНИ СУД	3	4,938	3,922	8,860	1,830	768	7,030	2,553	3,065
	ОСНОВНИ СУД У БОРУ	1	871	1,294	2,165	1,141	484	1,024	175	204
	ОСНОВНИ СУД У ВАЉЕВУ	3	6,005	9,671	15,676	4,543	3,323	11,133	3,273	3,388
	ОСНОВНИ СУД У ВРАЊУ	22	9,667	3,479	13,146	2,925	1,795	10,221	9,814	9,899
	ОСНОВНИ СУД У ВРШЦУ	1	1,288	1,578	2,866	1,376	802	1,490	250	287
	ОСНОВНИ СУД У ЗАЈЕЧАРУ	1	1,312	4,249	5,561	3,864	3,660	1,697	134	143
	ОСНОВНИ СУД У ЗРЕЊАНИНУ	5	2,736	6,156	8,892	6,197	776	2,695	803	819
	ОСНОВНИ СУД У ЈАГОДИНИ	2	1,773	2,021	3,794	1,871	1,465	1,923	653	654
	ОСНОВНИ СУД У КИКИНДИ	4	1,311	1,277	2,588	900	750	1,688	459	472
	ОСНОВНИ СУД У К. МИТРОВИЦИ	5	152	255	407	102	38	305	43	64
	ОСНОВНИ СУД У КРАГУЈЕВЦУ	6	10,685	9,246	19,931	7,354	6,275	12,577	6,704	6,769
	ОСНОВНИ СУД У КРАЉЕВУ	5	7,129	4,980	12,109	5,103	3,271	7,006	3,233	3,462
	ОСНОВНИ СУД У КРУШЕВЦУ	2	10,725	4,169	14,894	3,250	1,990	11,644	7,952	7,979
	ОСНОВНИ СУД У ЛЕСКОВЦУ	4	7,524	6,488	14,012	4,233	3,512	9,779	4,570	5,080
	ОСНОВНИ СУД У ЛОЗНИЦИ	2	2,438	2,418	4,856	2,016	1,485	2,840	796	839
	ОСНОВНИ СУД У НЕГОТИНУ	6	1,489	1,110	2,599	1,088	509	1,511	634	666
	ОСНОВНИ СУД У НИШУ	8	14,593	9,855	24,448	9,742	7,711	14,706	7,495	7,506
	ОСНОВНИ СУД У Н. ПАЗАРУ	5	4,390	3,405	7,795	2,575	1,257	5,220	2,639	2,672
	ОСНОВНИ СУД У Н.САДУ	14	5,637	6,816	12,453	5,270	3,903	7,183	1,225	1,292
	ОСНОВНИ СУД У ПАНЧЕВУ	8	4,035	1,992	6,027	2,663	1,971	3,364	1,273	1,346
	ОСНОВНИ СУД У ПАРАЋИНУ	4	5,020	2,172	7,192	2,079	1,641	5,113	2,952	3,051
	ОСНОВНИ СУД У ПИРОТУ	1	1,758	1,618	3,376	1,383	1,173	1,993	796	816
	ОСНОВНИ СУД У ПОЖАРЕВЦУ	7	3,126	2,208	5,334	2,645	1,817	2,689	1,103	1,186
	ОСНОВНИ СУД У ПОЖЕГИ	1	3,003	3,546	6,549	2,787	1,583	3,762	1,572	1,573
	ОСНОВНИ СУД У ПРИЈЕПОЉУ	1	1,105	3,180	4,285	3,092	133	1,193	599	637
	ОСНОВНИ СУД У ПРОКУПЉУ	4	4,810	3,812	8,622	3,527	3,411	5,095	3,559	3,570
	ОСНОВНИ СУД У СМЕДЕРЕВУ	2	7,713	2,300	10,013	2,502	1,019	7,511	5,231	5,295
	ОСНОВНИ СУД У СОМБОРУ	4	2,114	2,630	4,744	1,963	1,432	2,781	595	646
	ОСНОВНИ СУД У С. МИТРОВИЦИ	3	4,431	3,654	8,085	2,792	1,853	5,293	1,840	2,009
ОСНОВНИ СУД У СУБОТИЦИ	3	2,193	2,938	5,131	2,705	2,144	2,426	291	297	
ОСНОВНИ СУД У УЖИЦУ	2	2,952	2,303	5,255	1,893	717	3,362	1,880	1,924	
ОСНОВНИ СУД У ЧАЧКУ	2	13,771	4,796	18,567	1,265	982	17,302	11,847	12,121	
ОСНОВНИ СУД У ШАПЦУ	4	3,853	2,768	6,621	1,639	1,375	4,982	1,948	2,161	
УКУПНО ЗА СВЕ ОСНОВНЕ СУДОВЕ:		153	179,723	178,957	358,680	149,231	111,855	209,449	99,547	102,741

МАТЕРИЈА	НАЗИВ СУДА	ПРОСЕЧАН ПРИЛИВ ПРЕДМЕТА ПО СУДИЈИ	ПРОСЕЧНО ПРЕДМЕТА ОСТАЛО У РАДУ ПО СУДИЈИ - НЕРЕШЕНИ	ПРОСЕЧНО РЕШЕНО ПРЕДМЕТА ПО СУДИЈИ	%РЕШЕНИХ ПРЕДМЕТА У ОДНОСУ НА УКУПНО У РАДУ	% МЕРИТОРНО РЕШЕНИХ	АЖУРНОСТ	ПРОСЕЧНО "УКУПНО У РАДУ" ПРЕДМЕТА ПО СУДИЈИ
И	ПРВИ ОСНОВНИ СУД	643.76	3863.88	578.59	62.22	91.98	6	929.85
	ДРУГИ ОСНОВНИ СУД	118.85	2,343.33	55.45	20.65	41.97	19.72	268.48
	ОСНОВНИ СУД У БОРУ	117.64	1,024.00	103.73	52.7	42.42	8.7	196.82
	ОСНОВНИ СУД У ВАЉЕВУ	293.06	3711	137.67	28.98	73.15	12.66	475.03
	ОСНОВНИ СУД У ВРАЊУ	14.38	464.59	12.09	22.25	61.37	32.32	54.32
	ОСНОВНИ СУД У ВРШЦУ	143.45	1,490.00	125.09	48.01	58.28	10.39	260.55
	ОСНОВНИ СУД У ЗАЈЕЧАРУ	386.27	1,697.00	351.27	69.48	94.72	4.39	505.55
	ОСНОВНИ СУД У ЗРЕЊАНИНУ	111.93	539	112.67	69.69	12.52	4.82	161.67
	ОСНОВНИ СУД У ЈАГОДИНИ	91.86	961.50	85.05	49.31	78.3	10.47	172.45
	ОСНОВНИ СУД У КИКИНДИ	29.02	422	20.45	34.78	83.33	14.54	58.82
	ОСНОВНИ СУД У К. МИТРОВИЦИ	4.64	61	1.85	25.06	37.25	13.16	7.4
	ОСНОВНИ СУД У КРАГУЈЕВЦУ	140.09	2096.17	111.42	36.9	85.33	14.96	301.98
	ОСНОВНИ СУД У КРАЉЕВУ	90.55	1401.2	92.78	42.14	64.1	15.48	220.16
	ОСНОВНИ СУД У КРУШЕВЦУ	189.5	5822	147.73	21.82	61.23	16.76	677
	ОСНОВНИ СУД У ЛЕСКОВЦУ	147.45	2,444.75	96.2	30.21	82.97	16.58	318.45
	ОСНОВНИ СУД У ЛОЗНИЦИ	109.91	1,420.00	91.64	41.52	73.66	12.92	220.73
	ОСНОВНИ СУД У НЕГОТИНУ	16.82	251.83	16.48	41.86	46.78	14.97	39.38
	ОСНОВНИ СУД У НИШУ	111.99	1838.25	110.7	39.85	79.15	16.41	277.82
	ОСНОВНИ СУД У Н. ПАЗАРУ	61.91	1044	46.82	33.03	48.82	16.86	141.73
	ОСНОВНИ СУД У Н.САДУ	44.26	513.07	34.22	42.32	74.06	11.59	80.86
	ОСНОВНИ СУД У ПАНЧЕВУ	22.64	420.5	30.26	44.18	74.01	18.58	68.49
	ОСНОВНИ СУД У ПАРАЋИНУ	49.36	1278.25	47.25	28.91	78.93	25.89	163.45
	ОСНОВНИ СУД У ПИРОТУ	147.09	1,993.00	125.73	40.97	84.82	13.55	306.91
	ОСНОВНИ СУД У ПОЖАРЕВЦУ	28.68	384.14	34.35	49.59	68.7	13.4	69.27
	ОСНОВНИ СУД У ПОЖЕГИ	322.36	3,762.00	253.36	42.56	56.8	11.67	595.36
	ОСНОВНИ СУД У ПРИЈЕПОЉУ	289.09	1,193.00	281.09	72.16	4.3	4.13	389.55
	ОСНОВНИ СУД У ПРОКУПЉУ	86.64	1273.75	80.16	40.91	96.71	14.7	195.95
	ОСНОВНИ СУД У СМЕДЕРЕВУ	104.55	3755.5	113.73	24.99	40.73	35.92	455.14
	ОСНОВНИ СУД У СОМБОРУ	59.77	695.25	44.61	41.38	72.95	11.63	107.82
	ОСНОВНИ СУД У С. МИТРОВИЦИ	110.73	1764.33	84.61	34.53	66.37	15.93	245
	ОСНОВНИ СУД У СУБОТИЦИ	89.03	808.67	81.97	52.72	79.26	9.08	155.48
	ОСНОВНИ СУД У УЖИЦУ	104.68	1,681.00	86.05	36.02	37.88	16.06	238.86
	ОСНОВНИ СУД У ЧАЧКУ	218	8651	57.5	6.81	77.63	39.68	843.95
ОСНОВНИ СУД У ШАПЦУ	62.91	1245.5	37.25	24.75	83.89	19.8	150.48	
УКУПНО ЗА СВЕ ОСНОВНЕ СУДОВЕ:		106.33	1368.95	88.67	41.61	74.95	12.87	213.12

КВАЛИТЕТ СУЂЕЊА

РЕД.БР.	НАЗИВ СУДА	БРОЈ РАЗМАТРАНИХ ЖАЛБИ	БРОЈ УКИНУТИХ ОДЛУКА	% УКИНУТИХ ОДЛУКА
И	ПРВИ ОСНОВНИ СУД	220	24	10.91
	ДРУГИ ОСНОВНИ СУД			
	ОСНОВНИ СУД У БОРУ	4		
	ОСНОВНИ СУД У ВАЉЕВУ	2		
	ОСНОВНИ СУД У ВРАЊУ	2		
	ОСНОВНИ СУД У ВРШЦУ	17	4	23.53
	ОСНОВНИ СУД У ЗАЈЕЧАРУ	6		
	ОСНОВНИ СУД У ЗРЕЊАНИНУ	13	6	46.15
	ОСНОВНИ СУД У ЈАГОДИНИ			
	ОСНОВНИ СУД У КИКИНДИ			
	ОСНОВНИ СУД У К. МИТРОВИЦИ			
	ОСНОВНИ СУД У КРАГУЈЕВЦУ	78	8	10.26
	ОСНОВНИ СУД У КРАЉЕВУ			
	ОСНОВНИ СУД У КРУШЕВЦУ			
	ОСНОВНИ СУД У ЛЕСКОВЦУ			
	ОСНОВНИ СУД У ЛОЗНИЦИ	2		
	ОСНОВНИ СУД У НЕГОТИНУ			
	ОСНОВНИ СУД У НИШУ	38	10	26.32
	ОСНОВНИ СУД У Н. ПАЗАРУ	22	7	31.82
	ОСНОВНИ СУД У Н.САДУ	76	7	9.21
	ОСНОВНИ СУД У ПАНЧЕВУ	13	2	15.38
	ОСНОВНИ СУД У ПАРАЋИНУ	11	4	36.36
	ОСНОВНИ СУД У ПИРОТУ			
	ОСНОВНИ СУД У ПОЖАРЕВЦУ	102	33	32.35
	ОСНОВНИ СУД У ПОЖЕГИ			
	ОСНОВНИ СУД У ПРИЈЕПОЉУ			
	ОСНОВНИ СУД У ПРОКУПЉУ	9	5	55.56
	ОСНОВНИ СУД У СМЕДЕРЕВУ			
	ОСНОВНИ СУД У СОМБОРУ	33	10	30.3
	ОСНОВНИ СУД У С. МИТРОВИЦИ	8	4	50.00
ОСНОВНИ СУД У СУБОТИЦИ	3	1	33.33	
ОСНОВНИ СУД У УЖИЦУ				
ОСНОВНИ СУД У ЧАЧКУ	6	1	16.67	
ОСНОВНИ СУД У ШАПЦУ				
УКУПНО ЗА СВЕ ОСНОВНЕ СУДОВЕ:		665	126	18.95

МАТЕРИЈА	НАЗИВ СУДА	БРОЈ СУДИЈА	НЕРЕШЕНО НА ПОЧЕТКУ ИЗВЕШТАЈНОГ ПЕРИОДА	УКУПНО ПРИМЉЕНО ПРЕДМЕТА У ИЗВ. ПЕРИОДУ	УКУПАН БРОЈ ПРЕДМЕТА У РАДУ	УКУПНО РЕШЕНО	РЕШЕНО МЕРИТОРНОМ ОДЛУКОМ	УКУПНО НЕРЕШЕНО ПРЕДМЕТА НА КРАЈУ ИЗВЕШТАЈНОГ ПЕРИОДА	УКУПНО НЕРЕШЕНИХ СТАРИХ ПРЕДМЕТА ПРЕМА ДАТУМУ ПРИЈЕМА У СУД	УКУПНО НЕРЕШЕНИХ СТАРИХ ПРЕДМЕТА ПРЕМА ДАТУМУ ИНИЦИЈАЛНОГ АКТА
ИВ	ПРВИ ОСНОВНИ СУД	8	1,259,171	102,219	1,361,390	163,826	61,003	1,197,564	1,002,183	1,003,024
	ДРУГИ ОСНОВНИ СУД	3	92,978	23,498	116,476	13,812	8,752	102,664	59,901	63,733
	ОСНОВНИ СУД У БОРУ	1	9,317	3,993	13,310	6,105	2,410	7,205	4,239	4,255
	ОСНОВНИ СУД У ВАЉЕВУ	3	26,234	5,271	31,505	6,834	4,802	24,671	13,971	14,928
	ОСНОВНИ СУД У ВРАЉУ	22	39,681	4,862	44,543	2,046	1,258	42,497	13,508	13,518
	ОСНОВНИ СУД У ВРШЦУ	1	5,546	3,216	8,762	4,826	2,757	3,936	1,112	1,199
	ОСНОВНИ СУД У ЗАЈЕЧАРУ	1	2,987	1,572	4,559	2,995	2,555	1,564	144	165
	ОСНОВНИ СУД У ЗРЕЊАНИНУ	5	25,918	7,221	33,139	11,034	5,166	22,105	9,007	9,062
	ОСНОВНИ СУД У ЈАГОДИНИ	2	6,089	3,049	9,138	4,484	3,038	4,654	2,456	2,469
	ОСНОВНИ СУД У КИКИНДИ	3	9,050	6,186	15,236	4,063	3,021	11,173	3,654	3,688
	ОСНОВНИ СУД У К. МИТРОВИЦИ	5	2,825	399	3,224	300	265	2,924	1,917	1,975
	ОСНОВНИ СУД У КРАГУЈЕВЦУ	6	62,682	9,770	72,452	9,657	6,393	62,795	25,940	26,440
	ОСНОВНИ СУД У КРАЉЕВУ	5	33,726	5,105	38,831	8,374	3,746	30,457	17,766	17,898
	ОСНОВНИ СУД У КРУШЕВЦУ	2	35,330	9,488	44,818	4,844	3,306	39,974	24,813	24,816
	ОСНОВНИ СУД У ЛЕСКОВЦУ	4	15,435	5,755	21,190	4,565	3,393	16,625	8,174	8,817
	ОСНОВНИ СУД У ЛОЗНИЦИ	2	13,794	3,273	17,067	5,546	3,035	11,521	4,544	4,822
	ОСНОВНИ СУД У НЕГОТИНУ	6	3,741	882	4,623	1,608	842	3,015	1,818	1,856
	ОСНОВНИ СУД У НИШУ	8	73,548	6,732	80,280	20,461	16,095	59,819	43,328	43,727
	ОСНОВНИ СУД У Н. ПАЗАРУ	5	22,902	2,632	25,534	3,756	2,061	21,778	15,320	15,335
	ОСНОВНИ СУД У Н.САДУ	14	82,727	10,682	93,409	20,837	16,080	72,572	32,137	32,786
	ОСНОВНИ СУД У ПАНЧЕВУ	8	41,878	9,210	51,088	15,217	9,323	35,871	22,591	23,093
	ОСНОВНИ СУД У ПАРАЋИНУ	4	13,910	2,811	16,721	3,921	3,042	12,800	7,769	8,078
	ОСНОВНИ СУД У ПИРОТУ	1	7,408	958	8,366	1,394	1,098	6,972	4,782	4,844
	ОСНОВНИ СУД У ПОЖАРЕВЦУ	7	11,828	3,040	14,868	7,047	5,034	7,821	4,778	4,977
	ОСНОВНИ СУД У ПОЖЕГИ	1	6,464	3,156	9,620	3,198	1,095	6,422	2,818	2,818
	ОСНОВНИ СУД У ПРИЈЕПОЉУ	1	6,787	2,093	8,880	2,659	618	6,221	3,011	3,066
	ОСНОВНИ СУД У ПРОКУПЉУ	4	14,945	2,791	17,736	1,398	929	16,338	10,975	10,980
	ОСНОВНИ СУД У СМЕДЕРЕВУ	2	36,820	3,779	40,599	5,566	2,647	35,033	24,870	27,672
	ОСНОВНИ СУД У СОМБОРУ	4	15,380	3,906	19,286	4,347	2,586	14,939	8,488	8,713
	ОСНОВНИ СУД У С. МИТРОВИЦИ	3	31,883	7,391	39,274	12,291	10,182	26,983	14,488	15,790
ОСНОВНИ СУД У СУБОТИЦИ	3	14,456	4,084	18,540	10,913	9,065	7,627	3,328	3,447	
ОСНОВНИ СУД У УЖИЦУ	2	23,480	7,569	31,049	5,031	3,413	26,018	12,127	12,226	
ОСНОВНИ СУД У ЧАЧКУ	2	40,337	6,728	47,065	3,280	1,974	43,785	29,990	30,161	
ОСНОВНИ СУД У ШАПЦУ	4	26,468	5,479	31,947	6,911	4,550	25,036	13,346	13,460	
УКУПНО ЗА СВЕ ОСНОВНЕ СУДОВЕ:		152	2,115,725	278,800	2,394,525	383,146	205,534	2,011,379	1,449,293	1,463,838

МАТЕРИЈА	НАЗИВ СУДА	ПРОСЕЧАН ПРИЛИВ ПРЕДМЕТА ПО СУДИЈИ	ПРОСЕЧНО ПРЕДМЕТА ОСТАЛО У РАДУ ПО СУДИЈИ - НЕРЕШЕНИ	ПРОСЕЧНО РЕШЕНО ПРЕДМЕТА ПО СУДИЈИ	%РЕШЕНИХ ПРЕДМЕТА У ОДНОСУ НА УКУПНО У РАДУ	% МЕРИТОРНО РЕШЕНИХ	АЖУРНОСТ	ПРОСЕЧНО "УКУПНО У РАДУ" ПРЕДМЕТА ПО СУДИЈИ
ИВ	ПРВИ ОСНОВНИ СУД	1161.58	149695.5	1861.66	12.03	37.24	128.87	15470.34
	ДРУГИ ОСНОВНИ СУД	712.06	34,221.33	418.55	11.86	63.37	48.06	3529.58
	ОСНОВНИ СУД У БОРУ	363	7,205.00	555	45.87	39.48	19.85	1210
	ОСНОВНИ СУД У ВАЉЕВУ	159.73	8223.67	207.09	21.69	70.27	51.49	954.7
	ОСНОВНИ СУД У ВРАЊУ	20.09	1931.68	8.45	4.59	61.49	96.15	184.06
	ОСНОВНИ СУД У ВРШЦУ	292.36	3,936.00	438.73	55.08	57.13	13.46	796.55
	ОСНОВНИ СУД У ЗАЈЕЧАРУ	142.91	1,564.00	272.27	65.69	85.31	10.94	414.45
	ОСНОВНИ СУД У ЗРЕЊАНИНУ	131.29	4421	200.62	33.3	46.82	33.67	602.53
	ОСНОВНИ СУД У ЈАГОДИНИ	138.59	2327	203.82	49.07	67.75	16.79	415.36
	ОСНОВНИ СУД У КИКИНДИ	187.45	3724.33	123.12	26.67	74.35	19.87	461.7
	ОСНОВНИ СУД У К. МИТРОВИЦИ	7.25	584.8	5.45	9.31	88.33	80.61	58.62
	ОСНОВНИ СУД У КРАГУЈЕВЦУ	148.03	10465.83	146.32	13.33	66.2	70.7	1097.76
	ОСНОВНИ СУД У КРАЉЕВУ	92.82	6091.4	152.25	21.57	44.73	65.63	706.02
	ОСНОВНИ СУД У КРУШЕВЦУ	431.27	19,987.00	220.18	10.81	68.25	25.28	2037.18
	ОСНОВНИ СУД У ЛЕСКОВЦУ	130.8	4156.25	103.75	21.54	74.33	31.78	481.59
	ОСНОВНИ СУД У ЛОЗНИЦИ	148.77	5,760.50	252.09	32.5	54.72	38.72	775.77
	ОСНОВНИ СУД У НЕГОТИНУ	13.36	502.5	24.36	34.78	52.36	37.6	70.05
	ОСНОВНИ СУД У НИШУ	76.5	7,477.38	232.51	25.49	78.66	97.74	912.27
	ОСНОВНИ СУД У Н. ПАЗАРУ	47.85	4355.6	68.29	14.71	54.87	91.02	464.25
	ОСНОВНИ СУД У Н.САДУ	69.36	5183.71	135.31	22.31	77.17	74.73	606.55
	ОСНОВНИ СУД У ПАНЧЕВУ	104.66	4483.88	172.92	29.79	61.27	42.84	580.55
	ОСНОВНИ СУД У ПАРАЋИНУ	63.89	3200	89.11	23.45	77.58	50.09	380.02
	ОСНОВНИ СУД У ПИРОТУ	87.09	6,972.00	126.73	16.66	78.77	80.05	760.55
	ОСНОВНИ СУД У ПОЖАРЕВЦУ	39.48	1,117.29	91.52	47.4	71.43	28.3	193.09
	ОСНОВНИ СУД У ПОЖЕГИ	286.91	6,422.00	290.73	33.24	34.24	22.38	874.55
	ОСНОВНИ СУД У ПРИЈЕПОЉУ	190.27	6,221.00	241.73	29.94	23.24	32.7	807.27
	ОСНОВНИ СУД У ПРОКУПЉУ	63.43	4084.5	31.77	7.88	66.45	64.39	403.09
	ОСНОВНИ СУД У СМЕДЕРЕВУ	171.77	17,516.50	253	13.71	47.56	101.97	1845.41
	ОСНОВНИ СУД У СОМБОРУ	88.77	3,734.75	98.8	22.54	59.49	42.07	438.32
	ОСНОВНИ СУД У С. МИТРОВИЦИ	223.97	8994.33	372.45	31.3	82.84	40.16	1190.12
	ОСНОВНИ СУД У СУБОТИЦИ	123.76	2,542.33	330.7	58.86	83.07	20.54	561.82
	ОСНОВНИ СУД У УЖИЦУ	344.05	13009	228.68	16.2	67.84	37.81	1411.32
ОСНОВНИ СУД У ЧАЧКУ	305.82	21892.5	149.09	6.97	60.18	71.59	2139.32	
ОСНОВНИ СУД У ШАПЦУ	124.52	6259	157.07	21.63	65.84	50.26	726.07	
УКУПНО ЗА СВЕ ОСНОВНЕ СУДОВЕ:		166.75	13232.76	229.15	16	53.64	79.36	1432.13

КВАЛИТЕТ СУЂЕЊА

РЕД.БР.	НАЗИВ СУДА	БРОЈ РАЗМАТРАНИХ ЖАЛБИ	БРОЈ УКИНУТИХ ОДЛУКА	% УКИНУТИХ ОДЛУКА
ИВ	ПРВИ ОСНОВНИ СУД	24	13	54.17
	ДРУГИ ОСНОВНИ СУД			
	ОСНОВНИ СУД У БОРУ	3		
	ОСНОВНИ СУД У ВАЉЕВУ	1	1	100.00
	ОСНОВНИ СУД У ВРАЊУ	1		
	ОСНОВНИ СУД У ВРШЦУ	21	6	28.57
	ОСНОВНИ СУД У ЗАЈЕЧАРУ	6	4	66.67
	ОСНОВНИ СУД У ЗРЕЊАНИНУ	143	77	53.85
	ОСНОВНИ СУД У ЈАГОДИНИ			
	ОСНОВНИ СУД У КИКИНДИ	6	1	16.67
	ОСНОВНИ СУД У К. МИТРОВИЦИ			
	ОСНОВНИ СУД У КРАГУЈЕВЦУ	12	6	50.00
	ОСНОВНИ СУД У КРАЉЕВУ			
	ОСНОВНИ СУД У КРУШЕВЦУ			
	ОСНОВНИ СУД У ЛЕСКОВЦУ			
	ОСНОВНИ СУД У ЛОЗНИЦИ			
	ОСНОВНИ СУД У НЕГОТИНУ			
	ОСНОВНИ СУД У НИШУ	1	1	100.00
	ОСНОВНИ СУД У Н. ПАЗАРУ	7	2	28.57
	ОСНОВНИ СУД У Н.САДУ	65	10	15.38
	ОСНОВНИ СУД У ПАНЧЕВУ	17		
	ОСНОВНИ СУД У ПАРАЋИНУ	5	1	20.00
	ОСНОВНИ СУД У ПИРОТУ			
	ОСНОВНИ СУД У ПОЖАРЕВЦУ	78	10	12.82
	ОСНОВНИ СУД У ПОЖЕГИ			
	ОСНОВНИ СУД У ПРИЈЕПОЉУ	1	1	100.00
	ОСНОВНИ СУД У ПРОКУПЉУ	9	5	55.56
	ОСНОВНИ СУД У СМЕДЕРЕВУ	1		
	ОСНОВНИ СУД У СОМБОРУ	17	9	52.94
	ОСНОВНИ СУД У С. МИТРОВИЦИ	6	3	50
	ОСНОВНИ СУД У СУБОТИЦИ	5	3	60.00
ОСНОВНИ СУД У УЖИЦУ				
ОСНОВНИ СУД У ЧАЧКУ	5			
ОСНОВНИ СУД У ШАПЦУ				
УКУПНО ЗА СВЕ ОСНОВНЕ СУДОВЕ:		434	153	35.25

ПРИКАЗ РАДА СУДОВА ПОСЕБНЕ НАДЛЕЖНОСТИ

ПРИКАЗ РАДА УПРАВНОГ СУДА

СТАТИСТИЧКИ ПОДАЦИ О РЕЗУЛТАТИМА РАДА СУДА

Редни број	Материја	Број судија у материји	Нерешено на почетку	Укупн примљено	Укупно у раду	Укупно решено	Решено мериторном одлуком	Нерешно на крају извештајног периода	Укупно нерешено старих предмета према датуму пријема	Укупно нерешено старих предмета према датуму иницијалног акта
1	у	27	17.045	17.776	34.821	13.911	13.708	20.910	575	577
2	УР	27	156	308	464	302	200	162	3	7
3	УИ	27	154	128	282	172	162	110	4	4
4	УО	27	1	219	220	214	211	6		
5	УВ	6	40	200	240	184	178	56		
6	УП	27	249	231	480	236	231	244	3	3
УКУПНО ОД 1-6		27	17.645	18.862	36.507	15.019	14.690	21.488	585	591
7	УВП I									
8	УВП II									
9	УЖ	27	68	741	809	788	709	21		
УКУПНО ОД 7-9		27	68	741	809	788	709	21		
СВЕГА УКУПНО		27	17.713	19.603	37.316	15.807	15.399	21.509	585	591

Редни број	Материја	Просечан прилив предмета по судији	Просечно предмета остало у раду по судији - нерешени	Просечно решено предмета по судији	% Решених предмета у односу на укупно у раду	% Мериторно решених	Ажурност	Просечно "Укупно у раду" предмета по судији
1	у	59,85	774,44	46,84	39,95	98,54	12,94	117,24
2	УР	1,04	6,00	1,02	65,09	66,23	5,79	1,56
3	УИ	0,43	4,07	0,58	60,99	94,19	9,45	0,95
4	УО	0,74	0,22	0,72	97,27	98,60	0,30	0,74
5	УВ	3,03	9,33	2,79	76,67	96,74	3,08	3,64
6	УП	0,78	9,04	0,79	49,17	97,88	11,62	1,62
УКУПНО ОД 1-6		63,51	795,85	50,57	41,14	97,81	12,53	122,92
7	УВП I							
8	УВП II							
9	УЖ	2,49	0,78	2,65	97,40	89,97	0,31	2,72
УКУПНО ОД 7-9		2,49	0,78	2,65	97,40	89,97	0,31	2,72
СВЕГА УКУПНО		66,00	796,63	53,22	42,36	97,42	12,07	125,64

КВАЛИТЕТ СУЂЕЊА

Редни број	Материја	Број разматраних жалби	Број укинутих одлука	% Укинутих одлука
1	У	188	22,00	11,70
2	УР	3		
3	УИ	8	1,00	12,50
4	УО			
5	УВ	3		
6	УП	25		
УКУПНО ОД 1-6		227	23,00	10,13
7	УВП I			
8	УВП II			
9	УЖ			
УКУПНО ОД 7-9				
СВЕГА УКУПНО		227	23,00	10,13

СТАТИСТИЧКИ ПОДАЦИ О НЕРЕШЕНИМ СТАРИМ ПРЕДМЕТИМА
ПРЕМА ДАТУМУ ИНИЦИЈАЛНОГ АКТА

Редни број	Материја	Број судија у материји	Укупно у раду	Укупно нерешених старих предмета	ДУЖИНА ТРАЈАЊА СТАРИХ ПРЕДМЕТА				% Старих предмета у односу на укупно у раду	Просечно старих предмета по судији
					ОД 2 ДО 3	ОД 3 ДО 5	ОД 5 ДО 10	ПРЕКО 10		
1	У	27	34,821	577	577				1.66	21.37
2	УР	27	464	7	7				1.51	0.26
3	УИ	27	282	4	4				1.42	0.15
4	УО	27	220	0	0				0.00	0.00
5	УВ	6	240	0	0				0.00	0.00
6	УП	27	480	3	3				0.63	0.11
УКУПНО ОД 1-6		27	36,507	591	591	0	0	0	1.62	21.89
7	УВП I	0	0	0	0					
8	УВП II	0	0	0	0					
9	УЖ	27	809	0	0				0.00	0.00
УКУПНО ОД 7-9		27	809	0	0	0	0	0	0.00	0.00
УКУПНО ОД 1-9		27	37,316	591	591	0	0	0	1.58	21.89

ПРИКАЗ РАДА ПРИВРЕДНОГ АПЕЛАЦИОНОГ СУДА

СТАТИСТИЧКИ ПОДАЦИ О РЕЗУЛТАТИМА РАДА СУДА

Редни број	Материја	Број судија у материји	Нерешено на почетку	Укупн примљено	Укупно у раду	Укупно решено	Решено мериторном одлуком	Нерешно на крају извештајног периода	Укупно нерешено старих предмета према датуму пријема	Укупно нерешено старих предмета према датуму иницијалног акта
1	Пж	22	7.905	11.317	19.222	12.074	11.060	7.148	56	2.976
2	Пвж	24	46	1.075	1.121	1.051	957	70		21
3	Иж	24	9	201	210	202	198	8		
4	Р	9	9	174	183	174	169	9		2
УКУПНО ОД 1-4		25	7.969	12.767	20.736	13.501	12.384	7.235	56	2.999
5	Пкж	2	73	519	592	522	517	70		33
УКУПНО 5		2	73	519	592	522	517	70		33
СВЕГА УКУПНО		25	8.042	13.286	21.328	14.023	12.901	7.305	56	3.032

Редни број	Материја	Просечан прилив предмета по судији	Просечно предмета остало у раду по судији - нерешени	Просечно решено предмета по судији	% Решених предмета у односу на укупно у раду	% Мериторно решених	Ажурност	Просечно "Укупно у раду" предмета по судији
1	Пж	46,76	324,91	49,89	62,81	91,60	6,95	79,43
2	Пвж	4,07	2,92	3,98	93,76	91,06	0,72	4,25
3	Иж	0,76	0,33	0,77	96,19	98,02	0,44	0,80
4	Р	1,76	1,00	1,76	95,08	97,13	0,57	1,85
УКУПНО ОД 1-4		46,43	289,40	49,09	65,11	91,73	6,23	75,40
5	Пкж	23,59	35,00	23,73	88,18	99,04	1,48	26,91
УКУПНО 5		23,59	35,00	23,73	88,18	99,04	1,48	26,91
СВЕГА УКУПНО		48,31	292,20	50,99	65,75	92,00	6,05	77,56

КВАЛИТЕТ СУЂЕЊА

Редни број	Материја	Број разматраних жалби	Број укинутих одлука	% Укинутих одлука
1	Пж	359	12,00	3,34
2	Пвж	15		
3	Иж	5		
4	Р	1		
УКУПНО ОД 1-4		380	12,00	3,16
5	Пкж	1	1,00	100,00
УКУПНО 5		1	1,00	100,00
СВЕГА УКУПНО		381	13,00	3,41

СТАТИСТИЧКИ ПОДАЦИ О СТАРИМ ПРЕДМЕТИМА
ПРЕМА ДАТУМУ ИНИЦИЈАЛНОГ АКТА

Редни број	Материја	Број судија	УКУПНО У РАДУ (Укупно нерешено на почетку + укупно примљено) 31.12.2012.	Укупан број нерешених старих предмета на дан 31.12.2012.	ДУЖИНА ТРАЈАЊА СТАРИХ ПРЕДМЕТА				% СТАРИХ ПРЕДМЕТА У ОДНОСУ НА УКУПНО У РАДУ	ПРОСЕЧНО СТАРИХ ПРЕДМЕТА ПО СУДИЈИ
					ОД 2 ДО 3	ОД 3 ДО 5	ОД 5 ДО 10	ПРЕКО 10		
1	ПЖ	22	19222	2976	1510	1144	249	73	15.48	135.27
2	ПВЖ	24	1121	21	14	5	1	1	1.87	0.88
3	ИЖ	24	210	0	0	0	0	0	0.00	0.00
4	Р	3	183	33	19	13	1	0	18.03	11.00
5	ПКЖ	2	592	2	1	0	0	1	0.34	1.00
УКУПНО ОД 1-5		25	21328	3032	1544	1162	251	75	14.21605401	121.28

ПРИКАЗ РАДА ПРИВРЕДНИХ СУДОВА

СТАТИСТИЧКИ ПОДАЦИ О УКУПНИМ РЕЗУЛТАТИМА РАДА ЗА СВЕ МАТЕРИЈЕ

БРОЈ СУДИЈА	НЕРЕШЕНО НА ПОЧЕТКУ ИЗВЕШТАЈНОГ ПЕРИОДА	УКУПНО ПРИМЉЕНО ПРЕДМЕТА У ИЗВ. ПЕРИОДУ	УКУПАН БРОЈ ПРЕДМЕТА У РАДУ	УКУПНО РЕШЕНО	РЕШЕНО МЕРИТОРНОМ ОДЛУКОМ	УКУПНО НЕРЕШЕНО ПРЕДМЕТА НА КРАЈУ ИЗВЕШТАЈНОГ ПЕРИОДА	УКУПНО НЕРЕШЕНИХ СТАРИХ ПРЕДМЕТА ПРЕМА ДАТУМУ ПРИЈЕМА У СУД	УКУПНО НЕРЕШЕНИХ СТАРИХ ПРЕДМЕТА ПРЕМА ДАТУМУ ИНИЦИЈАЛНОГ АКТА
142	106.944	121.028	227.972	145.241	83.781	82.731	14.802	26.775

ПРОСЕЧАН ПРИЛИВ ПРЕДМЕТА ПО СУДИЈИ	ПРОСЕЧНО ПРЕДМЕТА ОСТАЛО У РАДУ ПО СУДИЈИ - НЕРЕШЕНИ	ПРОСЕЧНО РЕШЕНО ПРЕДМЕТА ПО СУДИЈИ	%РЕШЕНИХ ПРЕДМЕТА У ОДНОСУ НА УКУПНО У РАДУ	% МЕРИТОРНО РЕШЕНИХ	АЖУРНОСТ	ПРОСЕЧНО "УКУПНО У РАДУ" ПРЕДМЕТА ПО СУДИЈИ
77,48	582,61	92,98	63,71	57,68	7,52	145,95

КВАЛИТЕТ СУЂЕЊА

БРОЈ РАЗМАТРАНИХ ЖАЛБИ	БРОЈ УКИНУТИХ ОДЛУКА	% УКИНУТИХ ОДЛУКА
10.873	1.801	16,56

СТАТИСТИЧКИ ПОДАЦИ О УКУПНИМ РЕЗУЛТАТИМА РАДА ПО ОБЛАСИМА

МАТЕРИЈА	БРОЈ СУДИЈА	НЕРЕШЕНО НА ПОЧЕТКУ ИЗВЕШТАЈНОГ ПЕРИОДА	УКУПНО ПРИМЉЕНО ПРЕДМЕТА У ИЗВ. ПЕРИОДУ	УКУПАН БРОЈ ПРЕДМЕТА У РАДУ	УКУПНО РЕШЕНО	РЕШЕНО МЕРИТОРНОМ ОДЛУКОМ	УКУПНО НЕРЕШЕНО ПРЕДМЕТА НА КРАЈУ ИЗВЕШТАЈНОГ ПЕРИОДА	УКУПНО НЕРЕШЕНИХ СТАРИХ ПРЕДМЕТА ПРЕМА ДАТУМУ ПРИЈЕМА У СУД	УКУПНО НЕРЕШЕНИХ СТАРИХ ПРЕДМЕТА ПРЕМА ДАТУМУ ИНИЦИЈАЛНОГ АКТА
Привредни преступи (Пк, Пки, Пкр)	21	3.210	4.521	7.731	4.545	2.127	3.186	49	235
Стечај	102	3.943	12.958	16.901	14.392	7.993	2.509	716	996
Извршења (И, И2, Ив, Ив1, Ипв (И), Ипв (Ив), Ипв (Ив1))	63	83.714	70.902	154.616	89.875	51.992	64.741	13.540	22.771
Привредни налог	39	59	1.024	1.083	1.074		9		1
Парница (П, П2)	91	15.864	23.151	39.015	26.928	15.643	12.087	494	2.748
Ванпарница (Л, Р, Фи)	80	154	8.472	8.626	8.427	6.026	199	3	24
УКУПНО:	142	106.944	121.028	227.972	145.241	83.781	82.731	14.802	26.775

МАТЕРИЈА	ПРОСЕЧАН ПРИЛИВ ПРЕДМЕТА ПО СУДИЈИ	ПРОСЕЧНО ПРЕДМЕТА ОСТАЛО У РАДУ ПО СУДИЈИ - НЕРЕШЕНИ	ПРОСЕЧНО РЕШЕНО ПРЕДМЕТА ПО СУДИЈИ	%РЕШЕНИХ ПРЕДМЕТА У ОДНОСУ НА УКУПНО У РАДУ	% МЕРИТОРНО РЕШЕНИХ	АЖУРНОСТ	ПРОСЕЧНО "УКУПНО У РАДУ" ПРЕДМЕТА ПО СУДИЈИ
Привредни преступи (Пк, Пки, Пкр)	19,57	151,71	19,68	58,79	46,8	7,75	33,47
Стечај	11,55	24,6	12,83	85,15	55,54	2,13	15,06
Извршења (И, И2, Ив, Ив1, Ипв (И), Ипв (Ив), Ипв (Ив1))	102,31	1027,63	129,69	58,13	57,85	10,04	223,11
Привредни налог	2,39	0,23	2,5	99,17		0,10	2,52
Парница (П, П2)	23,13	132,82	26,90	69,02	58,09	5,74	38,98
Ванпарница (Л, Р, Фи)	9,63	2,49	9,58	97,69	71,51	0,26	9,8
УКУПНО:	77,48	582,61	92,98	63,71	57,68	7,52	145,95

КВАЛИТЕТ СУЂЕЊА

МАТЕРИЈА	БРОЈ РАЗМАТРАНИХ ЖАЛБИ	БРОЈ УКИНУТИХ ОДЛУКА	% УКИНУТИХ ОДЛУКА
Привредни преступи (Пк, Пки, Пкр)	480	30	6,25
Стечај	270	136	50,37
Извршења (И, И2, Ив, Ив1, Ипв (И), Ипв (Ив), Ипв (Ив1))	401	111	27,68
Привредни налог	10	7	70,00
Парница (П, П2)	9.624	1.493	15,51
Ванпарница (Л, Р, Фи)	88	24	27,27
УКУПНО:	10.873	1.801	16,56

СТАТИСТИЧКИ ПОДАЦИ О СТАРИМ ПРЕДМЕТИМА ПРЕМА ДАТУМУ ИНИЦИЈАЛНОГ АКТА

Редни број	Материја	Број судија	УКУПНО У РАДУ (укупно нерешено на почетку + укупно примљено) 31.12.2012.	УКУПНО НЕРЕШЕНИХ СТАРИХ ПРЕДМЕТА на дан 31.12.2012.	ДУЖИНА ТРАЈАЊА СТАРИХ ПРЕДМЕТА				% СТАРИХ ПРЕДМЕТА У ОДНОСУ НА УКУПНО У РАДУ	ПРОСЕЧНО СТАРИХ ПРЕДМЕТА ПО СУДИЈИ
					2 ДО 3	3 ДО 5	5 ДО 10	ПРЕКО 10		
1	Привредни преступи	21	7,731	235	158	64	13	0	3.04	11.19
2	Стечај (Ст)	102	16,901	996	562	245	116	73	5.89	9.76
3	Извршење	62	154,616	22,771	21,942	714	107	8	14.73	367.27
4	Платни налог	39	1,083	1	0	1	0	0	0.09	0.03
5	Парница	91	39,015	2,748	1,318	911	391	128	7.04	30.20
6	Ванпарнични	80	8,626	24	8	1	10	5	0.28	0.30
УКУПНО		142	227,972	26,775	23,988	1,936	637	214	11.74	188.56

**ПРЕГЛЕД РАДА ПРИВРЕДНИХ СУДОВА
ЗА СВЕ МАТЕРИЈЕ**

РЕД.БР.	НАЗИВ СУДА	БРОЈ СУДИЈА	НЕРЕШЕНО НА ПОЧЕТКУ ИЗВЕШТАЈНОГ ПЕРИОДА	УКУПНО ПРИМЉЕНО ПРЕДМЕТА У ИЗВ. ПЕРИОДУ	УКУПАН БРОЈ ПРЕДМЕТА У РАДУ	УКУПНО РЕШЕНО	РЕШЕНО МЕРИТОРНОМ ОДЛУКОМ	УКУПНО НЕРЕШЕНО ПРЕДМЕТА НА КРАЈУ ИЗВЕШТАЈНОГ ПЕРИОДА	УКУПНО НЕРЕШЕНИХ СТАРИХ ПРЕДМЕТА ПРЕМА ДАТУМУ ПРИЈЕМА У СУД	УКУПНО НЕРЕШЕНИХ СТАРИХ ПРЕДМЕТА ПРЕМА ДАТУМУ ИНИЦИЈАЛНОГ АКТА
1	ПРИВРЕДНИ СУД БЕОГРАД	35	43.700	44.546	88.246	57.890	31.948	30.356		9.948
2	ПРИВРЕДНИ СУД ВАЉЕВО	7	2.354	5.150	7.504	5.243	3.207	2.261	203	222
3	ПРИВРЕДНИ СУД ЗАЈЕЧАР	5	1.754	3.107	4.861	3.782	2.119	1.079	195	219
4	ПРИВРЕДНИ СУД ЗРЕЊАНИН	3	2.678	3.204	5.882	3.329	1.848	2.553	440	656
5	ПРИВРЕДНИ СУД КРАГУЈЕВАЦ	11	3.778	7.444	11.222	7.755	4.873	3.467	865	1.036
6	ПРИВРЕДНИ СУД КРАЉЕВО	9	5.827	5.628	11.455	6.424	3.861	5.031	2.310	2.379
7	ПРИВРЕДНИ СУД ЛЕСКОВАЦ	9	4.329	4.673	9.002	5.140	2.830	3.862	1.059	1.150
8	ПРИВРЕДНИ СУД НИШ	13	6.902	7.074	13.976	9.711	5.633	4.265	1.152	1.221
9	ПРИВРЕДНИ СУД Н. САД	12	20.528	12.676	33.204	16.253	9.382	16.951	5.883	6.698
10	ПРИВРЕДНИ СУД ПАНЧЕВО	4	2.218	3.868	6.086	4.389	2.296	1.697	211	343
11	ПРИВРЕДНИ СУД ПОЖАРЕВАЦ	5	2.103	4.054	6.157	3.613	2.387	2.544	766	808
12	ПРИВРЕДНИ СУД СОМБОР	4	1.226	4.905	6.131	5.100	4.008	1.031	158	214
13	ПРИВРЕДНИ СУД С. МИТРОВИЦА	9	2.381	3.564	5.945	3.837	2.063	2.108	331	412
14	ПРИВРЕДНИ СУД СУБОТИЦА	4	2.964	3.922	6.886	5.119	2.944	1.767	345	449
15	ПРИВРЕДНИ СУД УЖИЦЕ	7	2.064	3.738	5.802	3.775	2.409	2.027	519	579
16	ПРИВРЕДНИ СУД ЧАЧАК	5	2.138	3.475	5.613	3.881	1.973	1.732	365	441
УКУПНО ЗА СВЕ ПРИВРЕДНЕ СУДОВЕ:		142	106.944	121.028	227.972	145.241	83.781	82.731	14.802	26.775

РЕД.БР.	НАЗИВ СУДА	ПРОСЕЧАН ПРИЛИВ ПРЕДМЕТА ПО СУДИЈИ	ПРОСЕЧНО ПРЕДМЕТА ОСТАЛО У РАДУ ПО СУДИЈИ	ПРОСЕЧНО РЕШЕНО ПРЕДМЕТА ПО СУДИЈИ	%РЕШЕНИХ ПРЕДМЕТА У ОДНОСУ НА УКУПНО У РАДУ	% МЕРИТОРНО РЕШЕНИХ	АЖУРНОСТ	ПРОСЕЧНО "УКУПНО У РАДУ" ПРЕДМЕТА ПО СУДИЈИ
1	ПРИВРЕДНИ СУД БЕОГРАД	115,7	867,31	150,36	65,6	55,19	7,5	229,21
2	ПРИВРЕДНИ СУД ВАЉЕВО	66,88	323	68,09	69,87	61,17	4,83	97,45
3	ПРИВРЕДНИ СУД ЗАЈЕЧАР	56,49	215,8	68,76	77,8	56,03	3,82	88,38
4	ПРИВРЕДНИ СУД ЗРЕЊАНИН	97,09	851	100,88	56,6	55,51	8,76	178,24
5	ПРИВРЕДНИ СУД КРАГУЈЕВАЦ	61,52	315,18	64,09	69,11	62,84	5,12	92,74
6	ПРИВРЕДНИ СУД КРАЉЕВО	56,85	559	64,89	56,08	60,1	9,83	115,71
7	ПРИВРЕДНИ СУД ЛЕСКОВАЦ	47,2	429,11	51,92	57,1	55,06	9,09	90,93
8	ПРИВРЕДНИ СУД НИШ	49,47	328,08	67,91	69,48	58,01	6,63	97,73
9	ПРИВРЕДНИ СУД Н. САД	96,03	1412,58	123,13	48,95	57,72	14,71	251,55
10	ПРИВРЕДНИ СУД ПАНЧЕВО	87,91	424,25	99,75	72,12	52,31	4,83	138,32
11	ПРИВРЕДНИ СУД ПОЖАРЕВАЦ	73,71	508,8	65,69	58,68	66,07	6,9	111,95
12	ПРИВРЕДНИ СУД СОМБОР	111,48	257,75	115,91	83,18	78,59	2,31	139,34
13	ПРИВРЕДНИ СУД С. МИТРОВИЦА	36	234,22	38,76	64,54	53,77	6,51	60,05
14	ПРИВРЕДНИ СУД СУБОТИЦА	89,14	441,75	116,34	74,34	57,51	4,96	156,5
15	ПРИВРЕДНИ СУД УЖИЦЕ	48,55	289,57	49,03	65,06	63,81	5,96	75,35
16	ПРИВРЕДНИ СУД ЧАЧАК	63,18	346,4	70,56	69,14	50,84	5,48	102,05
УКУПНО ЗА СВЕ ПРИВРЕДНЕ СУДОВЕ:		77,48	582,61	92,98	63,71	57,68	7,52	145,95

КВАЛИТЕТ СУЂЕЊА

РЕД.БР.	НАЗИВ СУДА	БРОЈ РАЗМАТРАНИХ ЖАЛБИ	БРОЈ УКИНУТИХ ОДЛУКА	% УКИНУТИХ ОДЛУКА
1	ПРИВРЕДНИ СУД БЕОГРАД	5.305	871	16,42
2	ПРИВРЕДНИ СУД ВАЉЕВО	441	86	19,5
3	ПРИВРЕДНИ СУД ЗАЈЕЧАР	348	50	14,37
4	ПРИВРЕДНИ СУД ЗРЕЊАНИН	185	35	18,92
5	ПРИВРЕДНИ СУД КРАГУЈЕВАЦ	623	122	19,58
6	ПРИВРЕДНИ СУД КРАЉЕВО	390	59	15,13
7	ПРИВРЕДНИ СУД ЛЕСКОВАЦ	498	92	18,47
8	ПРИВРЕДНИ СУД НИШ	568	101	17,78
9	ПРИВРЕДНИ СУД Н. САД	921	149	16,18
10	ПРИВРЕДНИ СУД ПАНЧЕВО	223	51	22,87
11	ПРИВРЕДНИ СУД ПОЖАРЕВАЦ	264	55	20,83
12	ПРИВРЕДНИ СУД СОМБОР	170	31	18,24
13	ПРИВРЕДНИ СУД С. МИТРОВИЦА	203	19	9,36
14	ПРИВРЕДНИ СУД СУБОТИЦА	313	40	12,78
15	ПРИВРЕДНИ СУД УЖИЦЕ	213	23	10,8
16	ПРИВРЕДНИ СУД ЧАЧАК	208	17	8,17
УКУПНО ЗА СВЕ ПРИВРЕДНЕ СУДОВЕ:		10.873	1.801	16,56

ПРИВРЕДНИ СУД У БЕОГРАДУ

СТАТИСТИЧКИ ПОДАЦИ О УКУПНИМ РЕЗУЛТАТИМА РАДА ЗА СВЕ МАТЕРИЈЕ

БРОЈ СУДИЈА	НЕРЕШЕНО НА ПОЧЕТКУ ИЗВЕШТАЈНОГ ПЕРИОДА	УКУПНО ПРИМЉЕНО ПРЕДМЕТА У ИЗВ. ПЕРИОДУ	УКУПАН БРОЈ ПРЕДМЕТА У РАДУ	УКУПНО РЕШЕНО	РЕШЕНО МЕРИТОРНОМ ОДЛУКОМ	УКУПНО НЕРЕШЕНО ПРЕДМЕТА НА КРАЈУ ИЗВЕШТАЈНОГ ПЕРИОДА	УКУПНО НЕРЕШЕНИХ СТАРИХ ПРЕДМЕТА ПРЕМА ДАТУМУ ПРИЈЕМА У СУД	УКУПНО НЕРЕШЕНИХ СТАРИХ ПРЕДМЕТА ПРЕМА ДАТУМУ ИНИЦИЈАЛНОГ АКТА
35	43.700	44.546	88.246	57.890	31.948	30.356		9.948

ПРОСЕЧАН ПРИЛИВ ПРЕДМЕТА ПО СУДИЈИ	ПРОСЕЧНО ПРЕДМЕТА ОСТАЛО У РАДУ ПО СУДИЈИ - НЕРЕШЕНИ	ПРОСЕЧНО РЕШЕНО ПРЕДМЕТА ПО СУДИЈИ	%РЕШЕНИХ ПРЕДМЕТА У ОДНОСУ НА УКУПНО У РАДУ	% МЕРИТОРНО РЕШЕНИХ	АЖУРНОСТ	ПРОСЕЧНО "УКУПНО У РАДУ" ПРЕДМЕТА ПО СУДИЈИ
115,7	867,31	150,36	65,6	55,19	7,5	229,21

КВАЛИТЕТ СУЂЕЊА

БРОЈ РАЗМАТРАНИХ ЖАЛБИ	БРОЈ УКИНУТИХ ОДЛУКА	% УКИНУТИХ ОДЛУКА
5.305	871	16,42

СТАТИСТИЧКИ ПОДАЦИ О УКУПНИМ РЕЗУЛТАТИМА РАДА ПО ОБЛАСИМА

МАТЕРИЈА	БРОЈ СУДИЈА	НЕРЕШЕНО НА ПОЧЕТКУ ИЗВЕШТАЈНОГ ПЕРИОДА	УКУПНО ПРИМЉЕНО ПРЕДМЕТА У ИЗВ. ПЕРИОДУ	УКУПАН БРОЈ ПРЕДМЕТА У РАДУ	УКУПНО РЕШЕНО	РЕШЕНО МЕРИТОРНОМ ОДЛУКОМ	УКУПНО НЕРЕШЕНО ПРЕДМЕТА НА КРАЈУ ИЗВЕШТАЈНОГ ПЕРИОДА	УКУПНО НЕРЕШЕНИХ СТАРИХ ПРЕДМЕТА ПРЕМА ДАТУМУ ПРИЈЕМА У СУД	УКУПНО НЕРЕШЕНИХ СТАРИХ ПРЕДМЕТА ПРЕМА ДАТУМУ ИНИЦИЈАЛНОГ АКТА
Привредни преступи (Пк, Пки, Пкр)	3	1.798	1.584	3.382	1.567	753	1.815		23
Стечај	28	1.190	4.824	6.014	5.349	2.962	665		234
Извршења (И, И2, Ив, Ив1, Ипв (И), Ипв (Ив), Ипв (Ив1))	7	32.640	26.646	59.286	36.577	19.263	22.709		8.294
Привредни налог	2	49	842	891	887		4		1
Парница (П, П2)	29	7.973	9.079	17.052	11.960	7.684	5.092		1.382
Ванпарница (Л, Р, Фи)	5	50	1.571	1.621	1.550	1.286	71		14
УКУПНО:	35	43.700	44.546	88.246	57.890	31.948	30.356		9.948

МАТЕРИЈА	ПРОСЕЧАН ПРИЛИВ ПРЕДМЕТА ПО СУДИЈИ	ПРОСЕЧНО ПРЕДМЕТА ОСТАЛО У РАДУ ПО СУДИЈИ - НЕРЕШЕНИ	ПРОСЕЧНО РЕШЕНО ПРЕДМЕТА ПО СУДИЈИ	%РЕШЕНИХ ПРЕДМЕТА У ОДНОСУ НА УКУПНО У РАДУ	% МЕРИТОРНО РЕШЕНИХ	АЖУРНОСТ	ПРОСЕЧНО "УКУПНО У РАДУ" ПРЕДМЕТА ПО СУДИЈИ
Привредни преступи (Пк, Пки, Пкр)	48,00	605,00	47,48	46,33	48,05	12,6	102,48
Стечај	15,66	23,75	17,37	88,94	55,37	1,52	19,53
Извршења (И, И2, Ив, Ив1, Ипв (И), Ипв (Ив), Ипв (Ив1))	346,05	3244,14	475,03	61,7	52,66	9,37	769,95
Привредни налог	38,27	2,00	40,32	99,55		0,05	40,5
Парница (П, П2)	28,46	175,59	37,49	70,14	64,25	6,17	53,45
Ванпарница (Л, Р, Фи)	28,56	14,20	28,18	95,62	82,97	0,5	29,47
УКУПНО:	115,7	867,31	150,36	65,6	55,19	7,5	229,21

КВАЛИТЕТ СУЂЕЊА

МАТЕРИЈА	БРОЈ РАЗМАТРАНИХ ЖАЛБИ	БРОЈ УКИНУТИХ ОДЛУКА	% УКИНУТИХ ОДЛУКА
Привредни преступи (Пк, Пки, Пкр)	208	5	2,4
Стечај	102	59	57,84
Извршења (И, И2, Ив, Ив1, Ипв (И), Ипв (Ив), Ипв (Ив1))	11	1	9,09
Привредни налог	5	4	80,00
Парница (П, П2)	4.926	789	16,02
Ванпарница (Л, Р, Фи)	53	13	24,53
УКУПНО:	5.305	871	16,42

СТАТИСТИЧКИ ПОДАЦИ О СТАРИМ ПРЕДМЕТИМА ПРЕМА ДАТУМУ ИНИЦИЈАЛНОГ АКТА

Редни број	Материја	Број судија	УКУПНО У РАДУ (укупно нерешено на почетку + укупно примљено) 31.12.2012.	УКУПНО НЕРЕШЕНИХ СТАРИХ ПРЕДМЕТА на дан 31.12.2012.	ДУЖИНА ТРАЈАЊА СТАРИХ ПРЕДМЕТА				% СТАРИХ ПРЕДМЕТА У ОДНОСУ НА УКУПНО У РАДУ	ПРОСЕЧНО СТАРИХ ПРЕДМЕТА ПО СУДИЈИ
					2 ДО 3	3 ДО 5	5 ДО 10	ПРЕКО 10		
1	Привредни преступи	3	3382	23	3	18	2	0	0.68	7.67
2	Стечај (Ст)	28	6014	234	106	42	36	50	3.89	8.36
3	Извршење	7	59286	8294	7973	301	16	4	13.99	1,184.86
4	Платни налог	2	891	1	0	1	0	0	0.11	0.50
5	Парница	29	17052	1382	552	489	260	81	8.10	47.66
6	Ванпарнични	5	1621	14	3	1	6	4	0.86	2.80
УКУПНО		35	88246	9948	8637	852	320	139	11.27	284.23

ПРИВРЕДНИ СУД У ВАЉЕВУ

СТАТИСТИЧКИ ПОДАЦИ О УКУПНИМ РЕЗУЛТАТИМА РАДА ЗА СВЕ МАТЕРИЈЕ

БРОЈ СУДИЈА	НЕРЕШЕНО НА ПОЧЕТКУ ИЗВЕШТАЈНОГ ПЕРИОДА	УКУПНО ПРИМЉЕНО ПРЕДМЕТА У ИЗВ. ПЕРИОДУ	УКУПАН БРОЈ ПРЕДМЕТА У РАДУ	УКУПНО РЕШЕНО	РЕШЕНО МЕРИТОРНОМ ОДЛУКОМ	УКУПНО НЕРЕШЕНО ПРЕДМЕТА НА КРАЈУ ИЗВЕШТАЈНОГ ПЕРИОДА	УКУПНО НЕРЕШЕНИХ СТАРИХ ПРЕДМЕТА ПРЕМА ДАТУМУ ПРИЈЕМА У СУД	УКУПНО НЕРЕШЕНИХ СТАРИХ ПРЕДМЕТА ПРЕМА ДАТУМУ ИНИЦИЈАЛНОГ АКТА
7	2.354	5.150	7.504	5.243	3.207	2.261	203	222

ПРОСЕЧАН ПРИЛИВ ПРЕДМЕТА ПО СУДИЈИ	ПРОСЕЧНО ПРЕДМЕТА ОСТАЛО У РАДУ ПО СУДИЈИ - НЕРЕШЕНИ	ПРОСЕЧНО РЕШЕНО ПРЕДМЕТА ПО СУДИЈИ	%РЕШЕНИХ ПРЕДМЕТА У ОДНОСУ НА УКУПНО У РАДУ	% МЕРИТОРНО РЕШЕНИХ	АЖУРНОСТ	ПРОСЕЧНО "УКУПНО У РАДУ" ПРЕДМЕТА ПО СУДИЈИ
66,88	323	68,09	69,87	61,17	4,83	97,45

КВАЛИТЕТ СУЂЕЊА

БРОЈ РАЗМАТРАНИХ ЖАЛБИ	БРОЈ УКИНУТИХ ОДЛУКА	% УКИНУТИХ ОДЛУКА
441	86	19,5

СТАТИСТИЧКИ ПОДАЦИ О УКУПНИМ РЕЗУЛТАТИМА РАДА ПО ОБЛАСИМА

МАТЕРИЈА	БРОЈ СУДИЈА	НЕРЕШЕНО НА ПОЧЕТКУ ИЗВЕШТАЈНОГ ПЕРИОДА	УКУПНО ПРИМЉЕНО ПРЕДМЕТА У ИЗВ. ПЕРИОДУ	УКУПАН БРОЈ ПРЕДМЕТА У РАДУ	УКУПНО РЕШЕНО	РЕШЕНО МЕРИТОРНОМ ОДЛУКОМ	УКУПНО НЕРЕШЕНО ПРЕДМЕТА НА КРАЈУ ИЗВЕШТАЈНОГ ПЕРИОДА	УКУПНО НЕРЕШЕНИХ СТАРИХ ПРЕДМЕТА ПРЕМА ДАТУМУ ПРИЈЕМА У СУД	УКУПНО НЕРЕШЕНИХ СТАРИХ ПРЕДМЕТА ПРЕМА ДАТУМУ ИНИЦИЈАЛНОГ АКТА
Привредни преступи (Пк, Пки, Пкр)	1	121	140	261	205	169	56		
Стечај	5	277	610	887	692	424	195	73	74
Извршења (И, И2, Ив, Ив1, Ипв (И), Ипв (Ив), Ипв (Ив1))	6	1.354	3.345	4.699	3.155	1.871	1.544	67	78
Привредни налог									
Парница (П, П2)	5	592	920	1.512	1.054	643	458	63	69
Ванпарница (Л, Р, Фи)	7	10	135	145	137	100	8		1
УКУПНО:	7	2.354	5.150	7.504	5.243	3.207	2.261	203	222

МАТЕРИЈА	ПРОСЕЧАН ПРИЛИВ ПРЕДМЕТА ПО СУДИЈИ	ПРОСЕЧНО ПРЕДМЕТА ОСТАЛО У РАДУ ПО СУДИЈИ - НЕРЕШЕНИ	ПРОСЕЧНО РЕШЕНО ПРЕДМЕТА ПО СУДИЈИ	%РЕШЕНИХ ПРЕДМЕТА У ОДНОСУ НА УКУПНО У РАДУ	% МЕРИТОРНО РЕШЕНИХ	АЖУРНОСТ	ПРОСЕЧНО "УКУПНО У РАДУ" ПРЕДМЕТА ПО СУДИЈИ
Привредни преступи (Пк, Пки, Пкр)	12,73	56,00	18,64	78,54	82,44	4,4	23,73
Стечај	11,09	39	12,58	78,02	61,27	3,52	16,13
Извршења (И, И2, Ив, Ив1, Ипв (И), Ипв (Ив), Ипв (Ив1))	50,68	257,33	47,8	67,14	59,3	5,08	71,2
Привредни налог							
Парница (П, П2)	16,73	91,60	19,16	69,71	61,01	5,48	27,49
Ванпарница (Л, Р, Фи)	1,75	1,14	1,78	94,48	72,99	0,65	1,88
УКУПНО:	66,88	323	68,09	69,87	61,17	4,83	97,45

КВАЛИТЕТ СУЂЕЊА

МАТЕРИЈА	БРОЈ РАЗМАТРАНИХ ЖАЛБИ	БРОЈ УКИНУТИХ ОДЛУКА	% УКИНУТИХ ОДЛУКА
Привредни преступи (Пк, Пки, Пкр)	14		
Стечај	9	4	44,44
Извршења (И, И2, Ив, Ив1, Ипв (И), Ипв (Ив), Ипв (Ив1))	18	9	50,00
Привредни налог			
Парница (П, П2)	400	73	18,25
Ванпарница (Л, Р, Фи)			
УКУПНО:	441	86	19,5

СТАТИСТИЧКИ ПОДАЦИ О СТАРИМ ПРЕДМЕТИМА ПРЕМА ДАТУМУ ИНИЦИЈАЛНОГ АКТА

Редни број	Материја	Број судија	УКУПНО У РАДУ (укупно нерешено на почетку + укупно примљено) 31.12.2012.	УКУПНО НЕРЕШЕНИХ СТАРИХ ПРЕДМЕТА на дан 31.12.2012.	ДУЖИНА ТРАЈАЊА СТАРИХ ПРЕДМЕТА				% СТАРИХ ПРЕДМЕТА У ОДНОСУ НА УКУПНО У РАДУ	ПРОСЕЧНО СТАРИХ ПРЕДМЕТА ПО СУДИЈИ
					2 ДО 3	3 ДО 5	5 ДО 10	ПРЕКО 10		
1	Привредни преступи	1	261	0	0	0	0	0	0.00	0.00
2	Стечај (Ст)	5	887	74	35	25	10	4	8.34	14.80
3	Извршење	6	4699	78	72	6	0	0	1.66	13.00
4	Платни налог	0	0	0	0	0	0	0		
5	Парница	5	1512	69	41	18	9	1	4.56	13.80
6	Ванпарнични	7	145	1	0	0	1	0	0.69	0.14
УКУПНО		7	7504	222	148	49	20	5	2.96	31.71

ПРИВРЕДНИ СУД У ЗАЈЕЧАРУ

СТАТИСТИЧКИ ПОДАЦИ О УКУПНИМ РЕЗУЛТАТИМА РАДА ЗА СВЕ МАТЕРИЈЕ

БРОЈ СУДИЈА	НЕРЕШЕНО НА ПОЧЕТКУ ИЗВЕШТАЈНОГ ПЕРИОДА	УКУПНО ПРИМЉЕНО ПРЕДМЕТА У ИЗВ. ПЕРИОДУ	УКУПАН БРОЈ ПРЕДМЕТА У РАДУ	УКУПНО РЕШЕНО	РЕШЕНО МЕРИТОРНОМ ОДЛУКОМ	УКУПНО НЕРЕШЕНО ПРЕДМЕТА НА КРАЈУ ИЗВЕШТАЈНОГ ПЕРИОДА	УКУПНО НЕРЕШЕНИХ СТАРИХ ПРЕДМЕТА ПРЕМА ДАТУМУ ПРИЈЕМА У СУД	УКУПНО НЕРЕШЕНИХ СТАРИХ ПРЕДМЕТА ПРЕМА ДАТУМУ ИНИЦИЈАЛНОГ АКТА
5	1.754	3.107	4.861	3.782	2.119	1.079	195	219

ПРОСЕЧАН ПРИЛИВ ПРЕДМЕТА ПО СУДИЈИ	ПРОСЕЧНО ПРЕДМЕТА ОСТАЛО У РАДУ ПО СУДИЈИ - НЕРЕШЕНИ	ПРОСЕЧНО РЕШЕНО ПРЕДМЕТА ПО СУДИЈИ	%РЕШЕНИХ ПРЕДМЕТА У ОДНОСУ НА УКУПНО У РАДУ	% МЕРИТОРНО РЕШЕНИХ	АЖУРНОСТ	ПРОСЕЧНО "УКУПНО У РАДУ" ПРЕДМЕТА ПО СУДИЈИ
56,49	215,8	68,76	77,8	56,03	3,82	88,38

КВАЛИТЕТ СУЂЕЊА

БРОЈ РАЗМАТРАНИХ ЖАЛБИ	БРОЈ УКИНУТИХ ОДЛУКА	% УКИНУТИХ ОДЛУКА
348	50	14,37

СТАТИСТИЧКИ ПОДАЦИ О УКУПНИМ РЕЗУЛТАТИМА РАДА ПО ОБЛАСИМА

МАТЕРИЈА	БРОЈ СУДИЈА	НЕРЕШЕНО НА ПОЧЕТКУ ИЗВЕШТАЈНОГ ПЕРИОДА	УКУПНО ПРИМЉЕНО ПРЕДМЕТА У ИЗВ. ПЕРИОДУ	УКУПАН БРОЈ ПРЕДМЕТА У РАДУ	УКУПНО РЕШЕНО	РЕШЕНО МЕРИТОРНОМ ОДЛУКОМ	УКУПНО НЕРЕШЕНО ПРЕДМЕТА НА КРАЈУ ИЗВЕШТАЈНОГ ПЕРИОДА	УКУПНО НЕРЕШЕНИХ СТАРИХ ПРЕДМЕТА ПРЕМА ДАТУМУ ПРИЈЕМА У СУД	УКУПНО НЕРЕШЕНИХ СТАРИХ ПРЕДМЕТА ПРЕМА ДАТУМУ ИНИЦИЈАЛНОГ АКТА
Привредни преступи (Пк, Пки, Пкр)	2	14	85	99	87	39	12		
Стечај	2	103	279	382	314	143	68	39	39
Извршења (И, И2, Ив, Ив1, Ипв (И), Ипв (Ив), Ипв (Ив1))	3	1.519	1.704	3.223	2.338	1.202	885	155	172
Привредни налог	3		2	2	2				
Парница (П, П2)	3	118	613	731	619	409	112	1	8
Ванпарница (П, Р, Фи)	4		424	424	422	326	2		
УКУПНО:	5	1.754	3.107	4.861	3.782	2.119	1.079	195	219

МАТЕРИЈА	ПРОСЕЧАН ПРИЛИВ ПРЕДМЕТА ПО СУДИЈИ	ПРОСЕЧНО ПРЕДМЕТА ОСТАЛО У РАДУ ПО СУДИЈИ - НЕРЕШЕНИ	ПРОСЕЧНО РЕШЕНО ПРЕДМЕТА ПО СУДИЈИ	%РЕШЕНИХ ПРЕДМЕТА У ОДНОСУ НА УКУПНО У РАДУ	% МЕРИТОРНО РЕШЕНИХ	АЖУРНОСТ	ПРОСЕЧНО "УКУПНО У РАДУ" ПРЕДМЕТА ПО СУДИЈИ
Привредни преступи (Пк, Пки, Пкр)	3,86	6,00	3,95	87,88	44,83	1,55	4,5
Стечај	12,68	34	14,27	82,2	45,54	2,68	17,36
Извршења (И, И2, Ив, Ив1, Ипв (И), Ипв (Ив), Ипв (Ив1))	51,64	295	70,85	72,54	51,41	5,71	97,67
Привредни налог	0,06		0,06	100,00			0,06
Парница (П, П2)	18,58	37,33	18,76	84,68	66,07	2,01	22,15
Ванпарница (Л, Р, Фи)	9,64	0,50	9,59	99,53	77,25	0,05	9,64
УКУПНО:	56,49	215,8	68,76	77,8	56,03	3,82	88,38

КВАЛИТЕТ СУЂЕЊА

МАТЕРИЈА	БРОЈ РАЗМАТРАНИХ ЖАЛБИ	БРОЈ УКИНУТИХ ОДЛУКА	% УКИНУТИХ ОДЛУКА
Привредни преступи (Пк, Пки, Пкр)	14	1	7,14
Стечај	1		
Извршења (И, И2, Ив, Ив1, Ипв (И), Ипв (Ив), Ипв (Ив1))	33	11	33,33
Привредни налог			
Парница (П, П2)	297	38	12,79
Ванпарница (Л, Р, Фи)	3		
УКУПНО:	348	50	14,37

СТАТИСТИЧКИ ПОДАЦИ О СТАРИМ ПРЕДМЕТИМА ПРЕМА ДАТУМУ ИНИЦИЈАЛНОГ АКТА

Редни број	Материја	Број судија	УКУПНО У РАДУ (укупно нерешено на почетку + укупно примљено) 31.12.2012.	УКУПНО НЕРЕШЕНИХ СТАРИХ ПРЕДМЕТА на дан 31.12.2012.	ДУЖИНА ТРАЈАЊА СТАРИХ ПРЕДМЕТА				% СТАРИХ ПРЕДМЕТА У ОДНОСУ НА УКУПНО У РАДУ	ПРОСЕЧНО СТАРИХ ПРЕДМЕТА ПО СУДИЈИ
					2 ДО 3	3 ДО 5	5 ДО 10	ПРЕКО 10		
1	Привредни преступи	2	99	0	0	0	0	0	0.00	0.00
2	Стечај (Ст)	2	382	39	21	14	4	0	10.21	19.50
3	Извршење	3	3223	172	170	1	1	0	5.34	57.33
4	Платни налог	3	2	0	0	0	0	0	0.00	0.00
5	Парница	3	731	8	2	4	2	0	1.09	2.67
6	Ванпарнични	4	424	0	0	0	0	0	0.00	0.00
УКУПНО		5	4861	219	193	19	7	0	4.51	43.80

ПРИВРЕДНИ СУД У ЗРЕЊАНИН

СТАТИСТИЧКИ ПОДАЦИ О УКУПНИМ РЕЗУЛТАТИМА РАДА ЗА СВЕ МАТЕРИЈЕ

БРОЈ СУДИЈА	НЕРЕШЕНО НА ПОЧЕТКУ ИЗВЕШТАЈНОГ ПЕРИОДА	УКУПНО ПРИМЉЕНО ПРЕДМЕТА У ИЗВ. ПЕРИОДУ	УКУПАН БРОЈ ПРЕДМЕТА У РАДУ	УКУПНО РЕШЕНО	РЕШЕНО МЕРИТОРНОМ ОДЛУКОМ	УКУПНО НЕРЕШЕНО ПРЕДМЕТА НА КРАЈУ ИЗВЕШТАЈНОГ ПЕРИОДА	УКУПНО НЕРЕШЕНИХ СТАРИХ ПРЕДМЕТА ПРЕМА ДАТУМУ ПРИЈЕМА У СУД	УКУПНО НЕРЕШЕНИХ СТАРИХ ПРЕДМЕТА ПРЕМА ДАТУМУ ИНИЦИЈАЛНОГ АКТА
3	2.678	3.204	5.882	3.329	1.848	2.553	440	656

ПРОСЕЧАН ПРИЛИВ ПРЕДМЕТА ПО СУДИЈИ	ПРОСЕЧНО ПРЕДМЕТА ОСТАЛО У РАДУ ПО СУДИЈИ - НЕРЕШЕНИ	ПРОСЕЧНО РЕШЕНО ПРЕДМЕТА ПО СУДИЈИ	%РЕШЕНИХ ПРЕДМЕТА У ОДНОСУ НА УКУПНО У РАДУ	% МЕРИТОРНО РЕШЕНИХ	АЖУРНОСТ	ПРОСЕЧНО "УКУПНО У РАДУ" ПРЕДМЕТА ПО СУДИЈИ
97,09	851	100,88	56,6	55,51	8,76	178,24

КВАЛИТЕТ СУЂЕЊА

БРОЈ РАЗМАТРАНИХ ЖАЛБИ	БРОЈ УКИНУТИХ ОДЛУКА	% УКИНУТИХ ОДЛУКА
185	35	18,92

СТАТИСТИЧКИ ПОДАЦИ О УКУПНИМ РЕЗУЛТАТИМА РАДА ПО ОБЛАСИМА

МАТЕРИЈА	БРОЈ СУДИЈА	НЕРЕШЕНО НА ПОЧЕТКУ ИЗВЕШТАЈНОГ ПЕРИОДА	УКУПНО ПРИМЉЕНО ПРЕДМЕТА У ИЗВ. ПЕРИОДУ	УКУПАН БРОЈ ПРЕДМЕТА У РАДУ	УКУПНО РЕШЕНО	РЕШЕНО МЕРИТОРНОМ ОДЛУКОМ	УКУПНО НЕРЕШЕНО ПРЕДМЕТА НА КРАЈУ ИЗВЕШТАЈНОГ ПЕРИОДА	УКУПНО НЕРЕШЕНИХ СТАРИХ ПРЕДМЕТА ПРЕМА ДАТУМУ ПРИЈЕМА У СУД	УКУПНО НЕРЕШЕНИХ СТАРИХ ПРЕДМЕТА ПРЕМА ДАТУМУ ИНИЦИЈАЛНОГ АКТА
Привредни преступи (Пк, Пки, Пкр)	1	68	143	211	133	37	78		20
Стечај	3	98	302	400	337	193	63	23	25
Извршења (И, И2, Ив, Ив1, Ипв (И), Ипв (Ив), Ипв (Ив1))	1	1.959	2.077	4.036	2.225	1.297	1.811	375	467
Привредни налог	3		12	12	12				
Парница (П, П2)	3	551	534	1.085	484	249	601	42	144
Ванпарница (Л, Р, Фи)	3	2	136	138	138	72			
УКУПНО:	3	2.678	3.204	5.882	3.329	1.848	2.553	440	656

МАТЕРИЈА	ПРОСЕЧАН ПРИЛИВ ПРЕДМЕТА ПО СУДИЈИ	ПРОСЕЧНО ПРЕДМЕТА ОСТАЛО У РАДУ ПО СУДИЈИ - НЕРЕШЕНИ	ПРОСЕЧНО РЕШЕНО ПРЕДМЕТА ПО СУДИЈИ	%РЕШЕНИХ ПРЕДМЕТА У ОДНОСУ НА УКУПНО У РАДУ	% МЕРИТОРНО РЕШЕНИХ	АЖУРНОСТ	ПРОСЕЧНО "УКУПНО У РАДУ" ПРЕДМЕТА ПО СУДИЈИ
Привредни преступи (Пк, Пки, Пкр)	13,00	78,00	12,09	63,03	27,82	6	19,18
Стечај	9,15	21	10,21	84,25	57,27	2,29	12,12
Извршења (И, И2, Ив, Ив1, Ипв (И), Ипв (Ив), Ипв (Ив1))	188,82	1811	202,27	55,13	58,29	9,59	366,91
Привредни налог	0,36		0,36	100,00			0,36
Парница (П, П2)	16,18	200,33	14,67	44,61	51,45	12,38	32,88
Ванпарница (Л, Р, Фи)	4,12		4,18	100	52,17		4,18
УКУПНО:	97,09	851	100,88	56,6	55,51	8,76	178,24

КВАЛИТЕТ СУЂЕЊА

МАТЕРИЈА	БРОЈ РАЗМАТРАНИХ ЖАЛБИ	БРОЈ УКИНУТИХ ОДЛУКА	% УКИНУТИХ ОДЛУКА
Привредни преступи (Пк, Пки, Пкр)	10	1	10
Стечај	7	6	85,71
Извршења (И, И2, Ив, Ив1, Ипв (И), Ипв (Ив), Ипв (Ив1))			
Привредни налог	2	1	50,00
Парница (П, П2)	163	27	16,56
Ванпарница (Л, Р, Фи)	3		
УКУПНО:	185	35	18,92

СТАТИСТИЧКИ ПОДАЦИ О СТАРИМ ПРЕДМЕТИМА ПРЕМА ДАТУМУ ИНИЦИЈАЛНОГ АКТА

Редни број	Материја	Број судија	УКУПНО У РАДУ (укупно нерешено на почетку + укупно примљено) 31.12.2012.	УКУПНО НЕРЕШЕНИХ СТАРИХ ПРЕДМЕТА на дан 31.12.2012.	ДУЖИНА ТРАЈАЊА СТАРИХ ПРЕДМЕТА				% СТАРИХ ПРЕДМЕТА У ОДНОСУ НА УКУПНО У РАДУ	ПРОСЕЧНО СТАРИХ ПРЕДМЕТА ПО СУДИЈИ
					2 ДО 3	3 ДО 5	5 ДО 10	ПРЕКО 10		
1	Привредни преступи	1	211	20	10	5	5	0	9.48	20.00
2	Стечај (Ст)	3	400	25	21	1	2	1	6.25	8.33
3	Извршење	1	4036	467	425	21	21	0	11.57	467.00
4	Платни налог	3	12	0	0	0	0	0	0.00	0.00
5	Парница	3	1085	144	85	48	10	1	13.27	48.00
6	Ванпарнични	3	138	0	0	0	0	0	0.00	0.00
УКУПНО		3	5882	656	541	75	38	2	11.15	218.67

ПРИВРЕДНИ СУД У КРАГУЈЕВЦУ

СТАТИСТИЧКИ ПОДАЦИ О УКУПНИМ РЕЗУЛТАТИМА РАДА ЗА СВЕ МАТЕРИЈЕ

БРОЈ СУДИЈА	НЕРЕШЕНО НА ПОЧЕТКУ ИЗВЕШТАЈНОГ ПЕРИОДА	УКУПНО ПРИМЉЕНО ПРЕДМЕТА У ИЗВ. ПЕРИОДУ	УКУПАН БРОЈ ПРЕДМЕТА У РАДУ	УКУПНО РЕШЕНО	РЕШЕНО МЕРИТОРНОМ ОДЛУКОМ	УКУПНО НЕРЕШЕНО ПРЕДМЕТА НА КРАЈУ ИЗВЕШТАЈНОГ ПЕРИОДА	УКУПНО НЕРЕШЕНИХ СТАРИХ ПРЕДМЕТА ПРЕМА ДАТУМУ ПРИЈЕМА У СУД	УКУПНО НЕРЕШЕНИХ СТАРИХ ПРЕДМЕТА ПРЕМА ДАТУМУ ИНИЦИЈАЛНОГ АКТА
11	3.778	7.444	11.222	7.755	4.873	3.467	865	1.036

ПРОСЕЧАН ПРИЛИВ ПРЕДМЕТА ПО СУДИЈИ	ПРОСЕЧНО ПРЕДМЕТА ОСТАЛО У РАДУ ПО СУДИЈИ - НЕРЕШЕНИ	ПРОСЕЧНО РЕШЕНО ПРЕДМЕТА ПО СУДИЈИ	%РЕШЕНИХ ПРЕДМЕТА У ОДНОСУ НА УКУПНО У РАДУ	% МЕРИТОРНО РЕШЕНИХ	АЖУРНОСТ	ПРОСЕЧНО "УКУПНО У РАДУ" ПРЕДМЕТА ПО СУДИЈИ
61,52	315,18	64,09	69,11	62,84	5,12	92,74

КВАЛИТЕТ СУЂЕЊА

БРОЈ РАЗМАТРАНИХ ЖАЛБИ	БРОЈ УКИНУТИХ ОДЛУКА	% УКИНУТИХ ОДЛУКА
623	122	19,58

СТАТИСТИЧКИ ПОДАЦИ О УКУПНИМ РЕЗУЛТАТИМА РАДА ПО ОБЛАСИМА

МАТЕРИЈА	БРОЈ СУДИЈА	НЕРЕШЕНО НА ПОЧЕТКУ ИЗВЕШТАЈНОГ ПЕРИОДА	УКУПНО ПРИМЉЕНО ПРЕДМЕТА У ИЗВ. ПЕРИОДУ	УКУПАН БРОЈ ПРЕДМЕТА У РАДУ	УКУПНО РЕШЕНО	РЕШЕНО МЕРИТОРНОМ ОДЛУКОМ	УКУПНО НЕРЕШЕНО ПРЕДМЕТА НА КРАЈУ ИЗВЕШТАЈНОГ ПЕРИОДА	УКУПНО НЕРЕШЕНИХ СТАРИХ ПРЕДМЕТА ПРЕМА ДАТУМУ ПРИЈЕМА У СУД	УКУПНО НЕРЕШЕНИХ СТАРИХ ПРЕДМЕТА ПРЕМА ДАТУМУ ИНИЦИЈАЛНОГ АКТА
Привредни преступи (Пк, Пки, Пкр)	1	65	225	290	225	127	65	1	1
Стечај	4	203	700	903	759	398	144	47	50
Извршења (И, И2, Ив, Ив1, Ипв (И), Ипв (Ив), Ипв (Ив1))	3	3.182	4.520	7.702	4.795	3.486	2.907	810	950
Привредни налог	1		20	20	20				
Парница (П, П2)	3	327	1.757	2.084	1.742	652	342	7	35
Ванпарница (Л, Р, Фи)	8	1	222	223	214	210	9		
УКУПНО:	11	3.778	7.444	11.222	7.755	4.873	3.467	865	1.036

МАТЕРИЈА	ПРОСЕЧАН ПРИЛИВ ПРЕДМЕТА ПО СУДИЈИ	ПРОСЕЧНО ПРЕДМЕТА ОСТАЛО У РАДУ ПО СУДИЈИ - НЕРЕШЕНИ	ПРОСЕЧНО РЕШЕНО ПРЕДМЕТА ПО СУДИЈИ	%РЕШЕНИХ ПРЕДМЕТА У ОДНОСУ НА УКУПНО У РАДУ	% МЕРИТОРНО РЕШЕНИХ	АЖУРНОСТ	ПРОСЕЧНО "УКУПНО У РАДУ" ПРЕДМЕТА ПО СУДИЈИ
Привредни преступи (Пк, Пки, Пкр)	20,45	65,00	20,45	77,59	56,44	3,18	26,36
Стечај	15,91	36	17,25	84,05	52,44	2,26	20,52
Извршења (И, И2, Ив, Ив1, Ипв (И), Ипв (Ив), Ипв (Ив1))	136,97	969	145,3	62,26	72,7	7,07	233,39
Привредни налог	1,82		1,82	100,00			1,82
Парница (П, П2)	53,24	114,00	52,79	83,59	37,43	2,14	63,15
Ванпарница (Л, Р, Фи)	2,52	1,12	2,43	95,96	98,13	0,45	2,53
УКУПНО:	61,52	315,18	64,09	69,11	62,84	5,12	92,74

КВАЛИТЕТ СУЂЕЊА

МАТЕРИЈА	БРОЈ РАЗМАТРАНИХ ЖАЛБИ	БРОЈ УКИНУТИХ ОДЛУКА	% УКИНУТИХ ОДЛУКА
Привредни преступи (Пк, Пки, Пкр)	54	10	18,52
Стечај	21	13	61,90
Извршења (И, И2, Ив, Ив1, Ипв (И), Ипв (Ив), Ипв (Ив1))	113	31	27,43
Привредни налог	1	1	100,00
Парница (П, П2)	432	67	15,51
Ванпарница (Л, Р, Фи)	2		
УКУПНО:	623	122	19,58

СТАТИСТИЧКИ ПОДАЦИ О СТАРИМ ПРЕДМЕТИМА ПРЕМА ДАТУМУ ИНИЦИЈАЛНОГ АКТА

Редни број	Материја	Број судија	УКУПНО У РАДУ (укупно нерешено на почетку + укупно примљено) 31.12.2012.	УКУПНО НЕРЕШЕНИХ СТАРИХ ПРЕДМЕТА на дан 31.12.2012.	ДУЖИНА ТРАЈАЊА СТАРИХ ПРЕДМЕТА				% СТАРИХ ПРЕДМЕТА У ОДНОСУ НА УКУПНО У РАДУ	ПРОСЕЧНО СТАРИХ ПРЕДМЕТА ПО СУДИЈИ
					2 ДО 3	3 ДО 5	5 ДО 10	ПРЕКО 10		
1	Привредни преступи	1	290	1	1	0	0	0	0.34	1.00
2	Стечај (Ст)	4	903	50	31	11	6	2	5.54	12.50
3	Извршење	3	7702	950	896	40	11	3	12.33	316.67
4	Платни налог	1	20	0	0	0	0	0	0.00	0.00
5	Парница	3	2084	35	23	7	4	1	1.68	11.67
6	Ванпарнични	8	223	0	0	0	0	0	0.00	0.00
УКУПНО		11	11222	1036	951	58	21	6	9.23	94.18

ПРИВРЕДНИ СУД У КРАЉЕВУ

СТАТИСТИЧКИ ПОДАЦИ О УКУПНИМ РЕЗУЛТАТИМА РАДА ЗА СВЕ МАТЕРИЈЕ

БРОЈ СУДИЈА	НЕРЕШЕНО НА ПОЧЕТКУ ИЗВЕШТАЈНОГ ПЕРИОДА	УКУПНО ПРИМЉЕНО ПРЕДМЕТА У ИЗВ. ПЕРИОДУ	УКУПАН БРОЈ ПРЕДМЕТА У РАДУ	УКУПНО РЕШЕНО	РЕШЕНО МЕРИТОРНОМ ОДЛУКОМ	УКУПНО НЕРЕШЕНО ПРЕДМЕТА НА КРАЈУ ИЗВЕШТАЈНОГ ПЕРИОДА	УКУПНО НЕРЕШЕНИХ СТАРИХ ПРЕДМЕТА ПРЕМА ДАТУМУ ПРИЈЕМА У СУД	УКУПНО НЕРЕШЕНИХ СТАРИХ ПРЕДМЕТА ПРЕМА ДАТУМУ ИНИЦИЈАЛНОГ АКТА
9	5.827	5.628	11.455	6.424	3.861	5.031	2.310	2.379

ПРОСЕЧАН ПРИЛИВ ПРЕДМЕТА ПО СУДИЈИ	ПРОСЕЧНО ПРЕДМЕТА ОСТАЛО У РАДУ ПО СУДИЈИ - НЕРЕШЕНИ	ПРОСЕЧНО РЕШЕНО ПРЕДМЕТА ПО СУДИЈИ	%РЕШЕНИХ ПРЕДМЕТА У ОДНОСУ НА УКУПНО У РАДУ	% МЕРИТОРНО РЕШЕНИХ	АЖУРНОСТ	ПРОСЕЧНО "УКУПНО У РАДУ" ПРЕДМЕТА ПО СУДИЈИ
56,85	559	64,89	56,08	60,1	9,83	115,71

КВАЛИТЕТ СУЂЕЊА

БРОЈ РАЗМАТРАНИХ ЖАЛБИ	БРОЈ УКИНУТИХ ОДЛУКА	% УКИНУТИХ ОДЛУКА
390	59	15,13

СТАТИСТИЧКИ ПОДАЦИ О УКУПНИМ РЕЗУЛТАТИМА РАДА ПО ОБЛАСИМА

МАТЕРИЈА	БРОЈ СУДИЈА	НЕРЕШЕНО НА ПОЧЕТКУ ИЗВЕШТАЈНОГ ПЕРИОДА	УКУПНО ПРИМЉЕНО ПРЕДМЕТА У ИЗВ. ПЕРИОДУ	УКУПАН БРОЈ ПРЕДМЕТА У РАДУ	УКУПНО РЕШЕНО	РЕШЕНО МЕРИТОРНОМ ОДЛУКОМ	УКУПНО НЕРЕШЕНО ПРЕДМЕТА НА КРАЈУ ИЗВЕШТАЈНОГ ПЕРИОДА	УКУПНО НЕРЕШЕНИХ СТАРИХ ПРЕДМЕТА ПРЕМА ДАТУМУ ПРИЈЕМА У СУД	УКУПНО НЕРЕШЕНИХ СТАРИХ ПРЕДМЕТА ПРЕМА ДАТУМУ ИНИЦИЈАЛНОГ АКТА
Привредни преступи (Пк, Пки, Пкр)	2	152	197	349	216	134	133	4	41
Стечај	6	266	669	935	808	435	127	53	58
Извршења (И, И2, Ив, Ив1, Ипв (И), Ипв (Ив), Ипв (Ив1))	9	5.030	3.334	8.364	3.842	2.545	4.522	2.240	2.245
Привредни налог	5	2	18	20	20				
Парница (П, П2)	6	365	999	1.364	1.123	613	241	13	32
Ванпарница (Л, Р, Фи)	9	12	411	423	415	134	8		3
УКУПНО:	9	5.827	5.628	11.455	6.424	3.861	5.031	2.310	2.379

МАТЕРИЈА	ПРОСЕЧАН ПРИЛИВ ПРЕДМЕТА ПО СУДИЈИ	ПРОСЕЧНО ПРЕДМЕТА ОСТАЛО У РАДУ ПО СУДИЈИ - НЕРЕШЕНИ	ПРОСЕЧНО РЕШЕНО ПРЕДМЕТА ПО СУДИЈИ	%РЕШЕНИХ ПРЕДМЕТА У ОДНОСУ НА УКУПНО У РАДУ	% МЕРИТОРНО РЕШЕНИХ	АЖУРНОСТ	ПРОСЕЧНО "УКУПНО У РАДУ" ПРЕДМЕТА ПО СУДИЈИ
Привредни преступи (Пк, Пки, Пкр)	8,95	66,50	9,82	61,89	62,04	7,43	15,86
Стечај	10,14	21,17	12,24	86,42	53,84	2,09	14,17
Извршења (И, И2, Ив, Ив1, Ипв (И), Ипв (Ив), Ипв (Ив1))	33,68	502,44	38,81	45,93	66,24	14,92	84,48
Привредни налог	0,33		0,36	100,00			0,36
Парница (П, П2)	15,14	40,17	17,02	82,33	54,59	2,65	20,67
Ванпарница (Л, Р, Фи)	4,15	0,89	4,19	98,11	32,29	0,21	4,27
УКУПНО:	56,85	559	64,89	56,08	60,1	9,83	115,71

КВАЛИТЕТ СУЂЕЊА

МАТЕРИЈА	БРОЈ РАЗМАТРАНИХ ЖАЛБИ	БРОЈ УКИНУТИХ ОДЛУКА	% УКИНУТИХ ОДЛУКА
Привредни преступи (Пк, Пки, Пкр)	14		
Стечај	13	4	30,77
Извршења (И, И2, Ив, Ив1, Ипв (И), Ипв (Ив), Ипв (Ив1))	4	1	25,00
Привредни налог			
Парница (П, П2)	349	51	14,61
Ванпарница (Л, Р, Фи)	10	3	30
УКУПНО:	390	59	15,13

СТАТИСТИЧКИ ПОДАЦИ О СТАРИМ ПРЕДМЕТИМА ПРЕМА ДАТУМУ ИНИЦИЈАЛНОГ АКТА

Редни број	Материја	Број судија	УКУПНО У РАДУ (укупно нерешено на почетку + укупно примљено) 31.12.2012.	УКУПНО НЕРЕШЕНИХ СТАРИХ ПРЕДМЕТА на дан 31.12.2012.	ДУЖИНА ТРАЈАЊА СТАРИХ ПРЕДМЕТА				% СТАРИХ ПРЕДМЕТА У ОДНОСУ НА УКУПНО У РАДУ	ПРОСЕЧНО СТАРИХ ПРЕДМЕТА ПО СУДИЈИ
					2 ДО 3	3 ДО 5	5 ДО 10	ПРЕКО 10		
1	Привредни преступи	2	349	41	30	8	3	0	11.75	20.50
2	Стечај (Ст)	6	935	58	49	5	1	3	6.20	9.67
3	Извршење	9	8364	2245	2185	55	5	0	26.84	249.44
4	Платни налог	5	20	0	0	0	0	0	0.00	0.00
5	Парница	6	1364	32	17	12	3	0	2.35	5.33
6	Ванпарнични	9	423	3	3	0	0	0	0.71	0.33
УКУПНО		9	11455	2379	2284	80	12	3	20.77	264.33

ПРИВРЕДНИ СУД У ЛЕСКОВЦУ

СТАТИСТИЧКИ ПОДАЦИ О УКУПНИМ РЕЗУЛТАТИМА РАДА ЗА СВЕ МАТЕРИЈЕ

БРОЈ СУДИЈА	НЕРЕШЕНО НА ПОЧЕТКУ ИЗВЕШТАЈНОГ ПЕРИОДА	УКУПНО ПРИМЉЕНО ПРЕДМЕТА У ИЗВ. ПЕРИОДУ	УКУПАН БРОЈ ПРЕДМЕТА У РАДУ	УКУПНО РЕШЕНО	РЕШЕНО МЕРИТОРНОМ ОДЛУКОМ	УКУПНО НЕРЕШЕНО ПРЕДМЕТА НА КРАЈУ ИЗВЕШТАЈНОГ ПЕРИОДА	УКУПНО НЕРЕШЕНИХ СТАРИХ ПРЕДМЕТА ПРЕМА ДАТУМУ ПРИЈЕМА У СУД	УКУПНО НЕРЕШЕНИХ СТАРИХ ПРЕДМЕТА ПРЕМА ДАТУМУ ИНИЦИЈАЛНОГ АКТА
9	4.329	4.673	9.002	5.140	2.830	3.862	1.059	1.150

ПРОСЕЧАН ПРИЛИВ ПРЕДМЕТА ПО СУДИЈИ	ПРОСЕЧНО ПРЕДМЕТА ОСТАЛО У РАДУ ПО СУДИЈИ - НЕРЕШЕНИ	ПРОСЕЧНО РЕШЕНО ПРЕДМЕТА ПО СУДИЈИ	%РЕШЕНИХ ПРЕДМЕТА У ОДНОСУ НА УКУПНО У РАДУ	% МЕРИТОРНО РЕШЕНИХ	АЖУРНОСТ	ПРОСЕЧНО "УКУПНО У РАДУ" ПРЕДМЕТА ПО СУДИЈИ
47,2	429,11	51,92	57,1	55,06	9,09	90,93

КВАЛИТЕТ СУЂЕЊА

БРОЈ РАЗМАТРАНИХ ЖАЛБИ	БРОЈ УКИНУТИХ ОДЛУКА	% УКИНУТИХ ОДЛУКА
498	92	18,47

СТАТИСТИЧКИ ПОДАЦИ О УКУПНИМ РЕЗУЛТАТИМА РАДА ПО ОБЛАСИМА

МАТЕРИЈА	БРОЈ СУДИЈА	НЕРЕШЕНО НА ПОЧЕТКУ ИЗВЕШТАЈНОГ ПЕРИОДА	УКУПНО ПРИМЉЕНО ПРЕДМЕТА У ИЗВ. ПЕРИОДУ	УКУПАН БРОЈ ПРЕДМЕТА У РАДУ	УКУПНО РЕШЕНО	РЕШЕНО МЕРИТОРНОМ ОДЛУКОМ	УКУПНО НЕРЕШЕНО ПРЕДМЕТА НА КРАЈУ ИЗВЕШТАЈНОГ ПЕРИОДА	УКУПНО НЕРЕШЕНИХ СТАРИХ ПРЕДМЕТА ПРЕМА ДАТУМУ ПРИЈЕМА У СУД	УКУПНО НЕРЕШЕНИХ СТАРИХ ПРЕДМЕТА ПРЕМА ДАТУМУ ИНИЦИЈАЛНОГ АКТА
Привредни преступи (Пк, Пки, Пкр)	1	49	91	140	122	75	18		3
Стечај	8	199	456	655	521	249	134	77	77
Извршења (И, И2, Ив, Ив1, Ипв (И), Ипв (Ив), Ипв (Ив1))	5	3.417	2.799	6.216	3.111	1.767	3.105	961	1.013
Привредни налог	1		3	3	3				
Парница (П, П2)	5	656	1.129	1.785	1.183	612	602	20	56
Ванпарница (Л, Р, Фи)	9	8	195	203	200	127	3	1	1
УКУПНО:	9	4.329	4.673	9.002	5.140	2.830	3.862	1.059	1.150

МАТЕРИЈА	ПРОСЕЧАН ПРИЛИВ ПРЕДМЕТА ПО СУДИЈИ	ПРОСЕЧНО ПРЕДМЕТА ОСТАЛО У РАДУ ПО СУДИЈИ - НЕРЕШЕНИ	ПРОСЕЧНО РЕШЕНО ПРЕДМЕТА ПО СУДИЈИ	%РЕШЕНИХ ПРЕДМЕТА У ОДНОСУ НА УКУПНО У РАДУ	% МЕРИТОРНО РЕШЕНИХ	АЖУРНОСТ	ПРОСЕЧНО "УКУПНО У РАДУ" ПРЕДМЕТА ПО СУДИЈИ
Привредни преступи (Пк, Пки, Пкр)	8,27	18,00	11,09	87,14	61,48	2,18	12,73
Стечај	5,18	16,75	5,92	79,54	47,79	3,23	7,44
Извршења (И, И2, Ив, Ив1, Ипв (И), Ипв (Ив), Ипв (Ив1))	50,89	621	56,56	50,05	56,8	12,2	113,02
Привредни налог	0,27		0,27	100,00			0,27
Парница (П, П2)	20,53	120,40	21,51	66,27	51,73	5,87	32,45
Ванпарница (Л, Р, Фи)	1,97	0,33	2,02	98,52	63,5	0,17	2,05
УКУПНО:	47,2	429,11	51,92	57,1	55,06	9,09	90,93

КВАЛИТЕТ СУЂЕЊА

МАТЕРИЈА	БРОЈ РАЗМАТРАНИХ ЖАЛБИ	БРОЈ УКИНУТИХ ОДЛУКА	% УКИНУТИХ ОДЛУКА
Привредни преступи (Пк, Пки, Пкр)	34	1	2,94
Стечај	18	7	38,89
Извршења (И, И2, Ив, Ив1, Ипв (И), Ипв (Ив), Ипв (Ив1))	72	25	34,72
Привредни налог			
Парница (П, П2)	374	59	15,78
Ванпарница (Л, Р, Фи)			
УКУПНО:	498	92	18,47

СТАТИСТИЧКИ ПОДАЦИ О СТАРИМ ПРЕДМЕТИМА ПРЕМА ДАТУМУ ИНИЦИЈАЛНОГ АКТА

Редни број	Материја	Број судија	УКУПНО У РАДУ (укупно нерешено на почетку + укупно примљено) 31.12.2012.	УКУПНО НЕРЕШЕНИХ СТАРИХ ПРЕДМЕТА на дан 31.12.2012.	ДУЖИНА ТРАЈАЊА СТАРИХ ПРЕДМЕТА				% СТАРИХ ПРЕДМЕТА У ОДНОСУ НА УКУПНО У РАДУ	ПРОСЕЧНО СТАРИХ ПРЕДМЕТА ПО СУДИЈИ
					2 ДО 3	3 ДО 5	5 ДО 10	ПРЕКО 10		
1	Привредни преступи	1	140	3	2	1	0	0	2.14	3.00
2	Стечај (Ст)	8	655	77	48	27	0	2	11.76	9.63
3	Извршење	5	6216	1013	1003	9	1	0	16.30	202.60
4	Платни налог	1	3	0	0	0	0	0	0.00	0.00
5	Парница	5	1785	56	42	12	2	0	3.14	11.20
6	Ванпарнични	9	203	1	1	0	0	0	0.49	0.11
УКУПНО		9	9002	1150	1096	49	3	2	12.77	127.78

ПРИВРЕДНИ СУД У НИШУ

СТАТИСТИЧКИ ПОДАЦИ О УКУПНИМ РЕЗУЛТАТИМА РАДА ЗА СВЕ МАТЕРИЈЕ

БРОЈ СУДИЈА	НЕРЕШЕНО НА ПОЧЕТКУ ИЗВЕШТАЈНОГ ПЕРИОДА	УКУПНО ПРИМЉЕНО ПРЕДМЕТА У ИЗВ. ПЕРИОДУ	УКУПАН БРОЈ ПРЕДМЕТА У РАДУ	УКУПНО РЕШЕНО	РЕШЕНО МЕРИТОРНОМ ОДЛУКОМ	УКУПНО НЕРЕШЕНО ПРЕДМЕТА НА КРАЈУ ИЗВЕШТАЈНОГ ПЕРИОДА	УКУПНО НЕРЕШЕНИХ СТАРИХ ПРЕДМЕТА ПРЕМА ДАТУМУ ПРИЈЕМА У СУД	УКУПНО НЕРЕШЕНИХ СТАРИХ ПРЕДМЕТА ПРЕМА ДАТУМУ ИНИЦИЈАЛНОГ АКТА
13	6.902	7.074	13.976	9.711	5.633	4.265	1.152	1.221

ПРОСЕЧАН ПРИЛИВ ПРЕДМЕТА ПО СУДИЈИ	ПРОСЕЧНО ПРЕДМЕТА ОСТАЛО У РАДУ ПО СУДИЈИ - НЕРЕШЕНИ	ПРОСЕЧНО РЕШЕНО ПРЕДМЕТА ПО СУДИЈИ	%РЕШЕНИХ ПРЕДМЕТА У ОДНОСУ НА УКУПНО У РАДУ	% МЕРИТОРНО РЕШЕНИХ	АЖУРНОСТ	ПРОСЕЧНО "УКУПНО У РАДУ" ПРЕДМЕТА ПО СУДИЈИ
49,47	328,08	67,91	69,48	58,01	6,63	97,73

КВАЛИТЕТ СУЂЕЊА

БРОЈ РАЗМАТРАНИХ ЖАЛБИ	БРОЈ УКИНУТИХ ОДЛУКА	% УКИНУТИХ ОДЛУКА
568	101	17,78

СТАТИСТИЧКИ ПОДАЦИ О УКУПНИМ РЕЗУЛТАТИМА РАДА ПО ОБЛАСИМА

МАТЕРИЈА	БРОЈ СУДИЈА	НЕРЕШЕНО НА ПОЧЕТКУ ИЗВЕШТАЈНОГ ПЕРИОДА	УКУПНО ПРИМЉЕНО ПРЕДМЕТА У ИЗВ. ПЕРИОДУ	УКУПАН БРОЈ ПРЕДМЕТА У РАДУ	УКУПНО РЕШЕНО	РЕШЕНО МЕРИТОРНОМ ОДЛУКОМ	УКУПНО НЕРЕШЕНО ПРЕДМЕТА НА КРАЈУ ИЗВЕШТАЈНОГ ПЕРИОДА	УКУПНО НЕРЕШЕНИХ СТАРИХ ПРЕДМЕТА ПРЕМА ДАТУМУ ПРИЈЕМА У СУД	УКУПНО НЕРЕШЕНИХ СТАРИХ ПРЕДМЕТА ПРЕМА ДАТУМУ ИНИЦИЈАЛНОГ АКТА
Привредни преступи (Пк, Пки, Пкр)	1	64	259	323	272	129	51	1	1
Стечај	3	258	711	969	807	539	162	54	54
Извршења (И, И2, Ив, Ив1, Ипв (И), Ипв (Ив), Ипв (Ив1))	9	6.027	4.313	10.340	6.626	3.861	3.714	1.079	1.132
Привредни налог	1		10	10	10				
Парница (П, П2)	6	553	1.438	1.991	1.653	896	338	18	34
Ванпарница (Л, Р, Фи)	7		343	343	343	208			
УКУПНО:	13	6.902	7.074	13.976	9.711	5.633	4.265	1.152	1.221

МАТЕРИЈА	ПРОСЕЧАН ПРИЛИВ ПРЕДМЕТА ПО СУДИЈИ	ПРОСЕЧНО ПРЕДМЕТА ОСТАЛО У РАДУ ПО СУДИЈИ - НЕРЕШЕНИ	ПРОСЕЧНО РЕШЕНО ПРЕДМЕТА ПО СУДИЈИ	%РЕШЕНИХ ПРЕДМЕТА У ОДНОСУ НА УКУПНО У РАДУ	% МЕРИТОРНО РЕШЕНИХ	АЖУРНОСТ	ПРОСЕЧНО "УКУПНО У РАДУ" ПРЕДМЕТА ПО СУДИЈИ
Привредни преступи (Пк, Пки, Пкр)	23,55	51,00	24,73	84,21	47,43	2,17	29,36
Стечај	21,55	54	24,45	83,28	66,79	2,51	29,36
Извршења (И, И2, Ив, Ив1, Ипв (И), Ипв (Ив), Ипв (Ив1))	43,57	412,67	66,93	64,08	58,27	9,47	104,44
Привредни налог	0,91		0,91	100,00			0,91
Парница (П, П2)	21,79	56,33	25,05	83,02	54,2	2,59	30,17
Ванпарница (Л, Р, Фи)	4,45		4,45	100	60,64		4,45
УКУПНО:	49,47	328,08	67,91	69,48	58,01	6,63	97,73

КВАЛИТЕТ СУЂЕЊА

МАТЕРИЈА	БРОЈ РАЗМАТРАНИХ ЖАЛБИ	БРОЈ УКИНУТИХ ОДЛУКА	% УКИНУТИХ ОДЛУКА
Привредни преступи (Пк, Пки, Пкр)	19	2	10,53
Стечај	10	3	30,00
Извршења (И, И2, Ив, Ив1, Ипв (И), Ипв (Ив), Ипв (Ив1))	27	8	29,63
Привредни налог			
Парница (П, П2)	510	87	17,06
Ванпарница (Л, Р, Фи)	2	1	50
УКУПНО:	568	101	17,78

СТАТИСТИЧКИ ПОДАЦИ О СТАРИМ ПРЕДМЕТИМА ПРЕМА ДАТУМУ ИНИЦИЈАЛНОГ АКТА

Редни број	Материја	Број судија	УКУПНО У РАДУ (укупно нерешено на почетку + укупно примљено) 31.12.2012.	УКУПНО НЕРЕШЕНИХ СТАРИХ ПРЕДМЕТА на дан 31.12.2012.	ДУЖИНА ТРАЈАЊА СТАРИХ ПРЕДМЕТА				% СТАРИХ ПРЕДМЕТА У ОДНОСУ НА УКУПНО У РАДУ	ПРОСЕЧНО СТАРИХ ПРЕДМЕТА ПО СУДИЈИ
					2 ДО 3	3 ДО 5	5 ДО 10	ПРЕКО 10		
1	Привредни преступи	1	323	1	0	1	0	0	0.31	1.00
2	Стечај (Ст)	3	969	54	28	21	5	0	5.57	18.00
3	Извршење	9	10340	1132	1123	7	2	0	10.95	125.78
4	Платни налог	1	10	0	0	0	0	0	0.00	0.00
5	Парница	6	1991	34	22	9	3	0	1.71	5.67
6	Ванпарнични	7	343	0	0	0	0	0	0.00	0.00
УКУПНО		13	13976	1221	1173	38	10	0	8.74	93.92

ПРИВРЕДНИ СУД У НОВОМ САДУ

СТАТИСТИЧКИ ПОДАЦИ О УКУПНИМ РЕЗУЛТАТИМА РАДА ЗА СВЕ МАТЕРИЈЕ

БРОЈ СУДИЈА	НЕРЕШЕНО НА ПОЧЕТКУ ИЗВЕШТАЈНОГ ПЕРИОДА	УКУПНО ПРИМЉЕНО ПРЕДМЕТА У ИЗВ. ПЕРИОДУ	УКУПАН БРОЈ ПРЕДМЕТА У РАДУ	УКУПНО РЕШЕНО	РЕШЕНО МЕРИТОРНОМ ОДЛУКОМ	УКУПНО НЕРЕШЕНО ПРЕДМЕТА НА КРАЈУ ИЗВЕШТАЈНОГ ПЕРИОДА	УКУПНО НЕРЕШЕНИХ СТАРИХ ПРЕДМЕТА ПРЕМА ДАТУМУ ПРИЈЕМА У СУД	УКУПНО НЕРЕШЕНИХ СТАРИХ ПРЕДМЕТА ПРЕМА ДАТУМУ ИНИЦИЈАЛНОГ АКТА
12	20.528	12.676	33.204	16.253	9.382	16.951	5.883	6.698

ПРОСЕЧАН ПРИЛИВ ПРЕДМЕТА ПО СУДИЈИ	ПРОСЕЧНО ПРЕДМЕТА ОСТАЛО У РАДУ ПО СУДИЈИ - НЕРЕШЕНИ	ПРОСЕЧНО РЕШЕНО ПРЕДМЕТА ПО СУДИЈИ	%РЕШЕНИХ ПРЕДМЕТА У ОДНОСУ НА УКУПНО У РАДУ	% МЕРИТОРНО РЕШЕНИХ	АЖУРНОСТ	ПРОСЕЧНО "УКУПНО У РАДУ" ПРЕДМЕТА ПО СУДИЈИ
96,03	1412,58	123,13	48,95	57,72	14,71	251,55

КВАЛИТЕТ СУЂЕЊА

БРОЈ РАЗМАТРАНИХ ЖАЛБИ	БРОЈ УКИНУТИХ ОДЛУКА	% УКИНУТИХ ОДЛУКА
921	149	16,18

СТАТИСТИЧКИ ПОДАЦИ О УКУПНИМ РЕЗУЛТАТИМА РАДА ПО ОБЛАСИМА

МАТЕРИЈА	БРОЈ СУДИЈА	НЕРЕШЕНО НА ПОЧЕТКУ ИЗВЕШТАЈНОГ ПЕРИОДА	УКУПНО ПРИМЉЕНО ПРЕДМЕТА У ИЗВ. ПЕРИОДУ	УКУПАН БРОЈ ПРЕДМЕТА У РАДУ	УКУПНО РЕШЕНО	РЕШЕНО МЕРИТОРНОМ ОДЛУКОМ	УКУПНО НЕРЕШЕНО ПРЕДМЕТА НА КРАЈУ ИЗВЕШТАЈНОГ ПЕРИОДА	УКУПНО НЕРЕШЕНИХ СТАРИХ ПРЕДМЕТА ПРЕМА ДАТУМУ ПРИЈЕМА У СУД	УКУПНО НЕРЕШЕНИХ СТАРИХ ПРЕДМЕТА ПРЕМА ДАТУМУ ИНИЦИЈАЛНОГ АКТА
Привредни преступи (Пк, Пки, Пкр)	1	456	589	1.045	465	170	580	24	82
Стечај	11	340	1.509	1.849	1.651	871	198	50	53
Извршења (И, И2, Ив, Ив1, Ипв (И), Ипв (Ив), Ипв (Ив1))	1	16.717	7.132	23.849	10.462	6.351	13.387	5.547	5.841
Привредни налог	7	8	45	53	49		4		
Парница (П, П2)	7	2.952	2.799	5.751	3.034	1.487	2.717	261	720
Ванпарница (Л, Р, Фи)	1	55	602	657	592	503	65	1	2
УКУПНО:	12	20.528	12.676	33.204	16.253	9.382	16.951	5.883	6.698

МАТЕРИЈА	ПРОСЕЧАН ПРИЛИВ ПРЕДМЕТА ПО СУДИЈИ	ПРОСЕЧНО ПРЕДМЕТА ОСТАЛО У РАДУ ПО СУДИЈИ - НЕРЕШЕНИ	ПРОСЕЧНО РЕШЕНО ПРЕДМЕТА ПО СУДИЈИ	%РЕШЕНИХ ПРЕДМЕТА У ОДНОСУ НА УКУПНО У РАДУ	% МЕРИТОРНО РЕШЕНИХ	АЖУРНОСТ	ПРОСЕЧНО "УКУПНО У РАДУ" ПРЕДМЕТА ПО СУДИЈИ
Привредни преступи (Пк, Пки, Пкр)	53,55	580,00	42,27	44,5	36,56	10,83	95
Стечај	12,47	18	13,64	89,29	52,76	1,44	15,28
Извршења (И, И2, Ив, Ив1, Ипв (И), Ипв (Ив), Ипв (Ив1))	648,36	13387	951,09	43,87	60,71	20,65	2168,09
Привредни налог	0,58	0,57	0,64	92,45		0,98	0,69
Парница (П, П2)	36,35	388,14	39,40	52,76	49,01	10,68	74,69
Ванпарница (Л, Р, Фи)	54,73	65,00	53,82	90,11	84,97	1,19	59,73
УКУПНО:	96,03	1412,58	123,13	48,95	57,72	14,71	251,55

КВАЛИТЕТ СУЂЕЊА

МАТЕРИЈА	БРОЈ РАЗМАТРАНИХ ЖАЛБИ	БРОЈ УКИНУТИХ ОДЛУКА	% УКИНУТИХ ОДЛУКА
Привредни преступи (Пк, Пки, Пкр)	33		
Стечај	15	10	66,67
Извршења (И, И2, Ив, Ив1, Ипв (И), Ипв (Ив), Ипв (Ив1))	82	14	17,07
Привредни налог			
Парница (П, П2)	788	124	15,74
Ванпарница (Л, Р, Фи)	3	1	33,33
УКУПНО:	921	149	16,18

СТАТИСТИЧКИ ПОДАЦИ О СТАРИМ ПРЕДМЕТИМА ПРЕМА ДАТУМУ ИНИЦИЈАЛНОГ АКТА

Редни број	Материја	Број судија	УКУПНО У РАДУ (укупно нерешено на почетку + укупно примљено) 31.12.2012.	УКУПНО НЕРЕШЕНИХ СТАРИХ ПРЕДМЕТА на дан 31.12.2012.	ДУЖИНА ТРАЈАЊА СТАРИХ ПРЕДМЕТА				% СТАРИХ ПРЕДМЕТА У ОДНОСУ НА УКУПНО У РАДУ	ПРОСЕЧНО СТАРИХ ПРЕДМЕТА ПО СУДИЈИ
					2 ДО 3	3 ДО 5	5 ДО 10	ПРЕКО 10		
1	Привредни преступи	1	1045	82	80	2	0	0	7.85	82.00
2	Стечај (Ст)	11	1849	53	34	16	3	0	2.87	4.82
3	Извршење	1	23849	5841	5755	85	1	0	24.49	5,841.00
4	Платни налог	7	53	0	0	0	0	0	0.00	0.00
5	Парница	7	5751	720	417	222	48	33	12.52	102.86
6	Ванпарнични	1	657	2	1	0	0	1	0.30	2.00
УКУПНО		12	33204	6698	6287	325	52	34	20.17	558.17

ПРИВРЕДНИ СУД У ПАНЧЕВУ

СТАТИСТИЧКИ ПОДАЦИ О УКУПНИМ РЕЗУЛТАТИМА РАДА ЗА СВЕ МАТЕРИЈЕ

БРОЈ СУДИЈА	НЕРЕШЕНО НА ПОЧЕТКУ ИЗВЕШТАЈНОГ ПЕРИОДА	УКУПНО ПРИМЉЕНО ПРЕДМЕТА У ИЗВ. ПЕРИОДУ	УКУПАН БРОЈ ПРЕДМЕТА У РАДУ	УКУПНО РЕШЕНО	РЕШЕНО МЕРИТОРНОМ ОДЛУКОМ	УКУПНО НЕРЕШЕНО ПРЕДМЕТА НА КРАЈУ ИЗВЕШТАЈНОГ ПЕРИОДА	УКУПНО НЕРЕШЕНИХ СТАРИХ ПРЕДМЕТА ПРЕМА ДАТУМУ ПРИЈЕМА У СУД	УКУПНО НЕРЕШЕНИХ СТАРИХ ПРЕДМЕТА ПРЕМА ДАТУМУ ИНИЦИЈАЛНОГ АКТА
4	2.218	3.868	6.086	4.389	2.296	1.697	211	343

ПРОСЕЧАН ПРИЛИВ ПРЕДМЕТА ПО СУДИЈИ	ПРОСЕЧНО ПРЕДМЕТА ОСТАЛО У РАДУ ПО СУДИЈИ - НЕРЕШЕНИ	ПРОСЕЧНО РЕШЕНО ПРЕДМЕТА ПО СУДИЈИ	%РЕШЕНИХ ПРЕДМЕТА У ОДНОСУ НА УКУПНО У РАДУ	% МЕРИТОРНО РЕШЕНИХ	АЖУРНОСТ	ПРОСЕЧНО "УКУПНО У РАДУ" ПРЕДМЕТА ПО СУДИЈИ
87,91	424,25	99,75	72,12	52,31	4,83	138,32

КВАЛИТЕТ СУЂЕЊА

БРОЈ РАЗМАТРАНИХ ЖАЛБИ	БРОЈ УКИНУТИХ ОДЛУКА	% УКИНУТИХ ОДЛУКА
223	51	22,87

СТАТИСТИЧКИ ПОДАЦИ О УКУПНИМ РЕЗУЛТАТИМА РАДА ПО ОБЛАСИМА

МАТЕРИЈА	БРОЈ СУДИЈА	НЕРЕШЕНО НА ПОЧЕТКУ ИЗВЕШТАЈНОГ ПЕРИОДА	УКУПНО ПРИМЉЕНО ПРЕДМЕТА У ИЗВ. ПЕРИОДУ	УКУПАН БРОЈ ПРЕДМЕТА У РАДУ	УКУПНО РЕШЕНО	РЕШЕНО МЕРИТОРНОМ ОДЛУКОМ	УКУПНО НЕРЕШЕНО ПРЕДМЕТА НА КРАЈУ ИЗВЕШТАЈНОГ ПЕРИОДА	УКУПНО НЕРЕШЕНИХ СТАРИХ ПРЕДМЕТА ПРЕМА ДАТУМУ ПРИЈЕМА У СУД	УКУПНО НЕРЕШЕНИХ СТАРИХ ПРЕДМЕТА ПРЕМА ДАТУМУ ИНИЦИЈАЛНОГ АКТА
Привредни преступи (Пк, Пки, Пкр)	1	52	258	310	254	60	56		7
Стечај	3	173	480	653	524	313	129	43	52
Извршења (И, И2, Ив, Ив1, Ипв (И), Ипв (Ив), Ипв (Ив1))	2	1.646	1.968	3.614	2.445	1.444	1.169	154	214
Привредни налог	1		2	2	2				
Парница (П, П2)	4	345	737	1.082	746	411	336	14	68
Ванпарница (П, Р, Фи)	1	2	423	425	418	68	7		2
УКУПНО:	4	2.218	3.868	6.086	4.389	2.296	1.697	211	343

МАТЕРИЈА	ПРОСЕЧАН ПРИЛИВ ПРЕДМЕТА ПО СУДИЈИ	ПРОСЕЧНО ПРЕДМЕТА ОСТАЛО У РАДУ ПО СУДИЈИ - НЕРЕШЕНИ	ПРОСЕЧНО РЕШЕНО ПРЕДМЕТА ПО СУДИЈИ	%РЕШЕНИХ ПРЕДМЕТА У ОДНОСУ НА УКУПНО У РАДУ	% МЕРИТОРНО РЕШЕНИХ	АЖУРНОСТ	ПРОСЕЧНО "УКУПНО У РАДУ" ПРЕДМЕТА ПО СУДИЈИ
Привредни преступи (Пк, Пки, Пкр)	23,45	56,00	23,09	81,94	23,62	2,39	28,18
Стечај	14,55	43	15,88	80,25	59,73	2,96	19,79
Извршења (И, И2, Ив, Ив1, Ипв (И), Ипв (Ив), Ипв (Ив1))	89,45	584,5	111,14	67,65	59,06	6,53	164,27
Привредни налог	0,18		0,18	100,00			0,18
Парница (П, П2)	16,75	84,00	16,95	68,95	55,09	5,01	24,59
Ванпарница (Л, Р, Фи)	38,45	7,00	38,00	98,35	16,27	0,18	38,64
УКУПНО:	87,91	424,25	99,75	72,12	52,31	4,83	138,32

КВАЛИТЕТ СУЂЕЊА

МАТЕРИЈА	БРОЈ РАЗМАТРАНИХ ЖАЛБИ	БРОЈ УКИНУТИХ ОДЛУКА	% УКИНУТИХ ОДЛУКА
Привредни преступи (Пк, Пки, Пкр)	6	3	50
Стечај	20	7	35,00
Извршења (И, И2, Ив, Ив1, Ипв (И), Ипв (Ив), Ипв (Ив1))			
Привредни налог			
Парница (П, П2)	195	40	20,51
Ванпарница (Л, Р, Фи)	2	1	50
УКУПНО:	223	51	22,87

СТАТИСТИЧКИ ПОДАЦИ О СТАРИМ ПРЕДМЕТИМА ПРЕМА ДАТУМУ ИНИЦИЈАЛНОГ АКТА

Редни број	Материја	Број судија	УКУПНО У РАДУ (укупно нерешено на почетку + укупно примљено) 31.12.2012.	УКУПНО НЕРЕШЕНИХ СТАРИХ ПРЕДМЕТА на дан 31.12.2012.	ДУЖИНА ТРАЈАЊА СТАРИХ ПРЕДМЕТА				% СТАРИХ ПРЕДМЕТА У ОДНОСУ НА УКУПНО У РАДУ	ПРОСЕЧНО СТАРИХ ПРЕДМЕТА ПО СУДИЈИ
					2 ДО 3	3 ДО 5	5 ДО 10	ПРЕКО 10		
1	Привредни преступи	1	310	7	1	6	0	0	2.26	7.00
2	Стечај (Ст)	3	653	52	30	18	3	1	7.96	17.33
3	Извршење	2	3614	214	186	25	2	1	5.92	107.00
4	Платни налог	1	2	0	0	0	0	0	0.00	0.00
5	Парница	4	1082	68	30	25	13	0	6.28	17.00
6	Ванпарнични	1	425	2	0	0	2	0	0.47	2.00
УКУПНО		4	6086	343	247	74	20	2	5.64	85.75

ПРИВРЕДНИ СУД У ПОЖАРЕВЦУ

СТАТИСТИЧКИ ПОДАЦИ О УКУПНИМ РЕЗУЛТАТИМА РАДА ЗА СВЕ МАТЕРИЈЕ

БРОЈ СУДИЈА	НЕРЕШЕНО НА ПОЧЕТКУ ИЗВЕШТАЈНОГ ПЕРИОДА	УКУПНО ПРИМЉЕНО ПРЕДМЕТА У ИЗВ. ПЕРИОДУ	УКУПАН БРОЈ ПРЕДМЕТА У РАДУ	УКУПНО РЕШЕНО	РЕШЕНО МЕРИТОРНОМ ОДЛУКОМ	УКУПНО НЕРЕШЕНО ПРЕДМЕТА НА КРАЈУ ИЗВЕШТАЈНОГ ПЕРИОДА	УКУПНО НЕРЕШЕНИХ СТАРИХ ПРЕДМЕТА ПРЕМА ДАТУМУ ПРИЈЕМА У СУД	УКУПНО НЕРЕШЕНИХ СТАРИХ ПРЕДМЕТА ПРЕМА ДАТУМУ ИНИЦИЈАЛНОГ АКТА
5	2.103	4.054	6.157	3.613	2.387	2.544	766	808

ПРОСЕЧАН ПРИЛИВ ПРЕДМЕТА ПО СУДИЈИ	ПРОСЕЧНО ПРЕДМЕТА ОСТАЛО У РАДУ ПО СУДИЈИ - НЕРЕШЕНИ	ПРОСЕЧНО РЕШЕНО ПРЕДМЕТА ПО СУДИЈИ	%РЕШЕНИХ ПРЕДМЕТА У ОДНОСУ НА УКУПНО У РАДУ	% МЕРИТОРНО РЕШЕНИХ	АЖУРНОСТ	ПРОСЕЧНО "УКУПНО У РАДУ" ПРЕДМЕТА ПО СУДИЈИ
73,71	508,8	65,69	58,68	66,07	6,9	111,95

КВАЛИТЕТ СУЂЕЊА

БРОЈ РАЗМАТРАНИХ ЖАЛБИ	БРОЈ УКИНУТИХ ОДЛУКА	% УКИНУТИХ ОДЛУКА
264	55	20,83

СТАТИСТИЧКИ ПОДАЦИ О УКУПНИМ РЕЗУЛТАТИМА РАДА ПО ОБЛАСИМА

МАТЕРИЈА	БРОЈ СУДИЈА	НЕРЕШЕНО НА ПОЧЕТКУ ИЗВЕШТАЈНОГ ПЕРИОДА	УКУПНО ПРИМЉЕНО ПРЕДМЕТА У ИЗВ. ПЕРИОДУ	УКУПАН БРОЈ ПРЕДМЕТА У РАДУ	УКУПНО РЕШЕНО	РЕШЕНО МЕРИТОРНОМ ОДЛУКОМ	УКУПНО НЕРЕШЕНО ПРЕДМЕТА НА КРАЈУ ИЗВЕШТАЈНОГ ПЕРИОДА	УКУПНО НЕРЕШЕНИХ СТАРИХ ПРЕДМЕТА ПРЕМА ДАТУМУ ПРИЈЕМА У СУД	УКУПНО НЕРЕШЕНИХ СТАРИХ ПРЕДМЕТА ПРЕМА ДАТУМУ ИНИЦИЈАЛНОГ АКТА
Привредни преступи (Пк, Пки, Пкр)	1	40	160	200	164	83	36		6
Стечај	4	126	414	540	454	201	86	41	48
Извршења (И, И2, Ив, Ив1, Ипв (И), Ипв (Ив), Ипв (Ив1))	2	1.664	2.502	4.166	2.047	1.505	2.119	721	734
Привредни налог	4		14	14	14				
Парница (П, П2)	3	269	781	1.050	750	471	300	4	20
Ванпарница (Л, Р, Фи)	4	4	183	187	184	127	3		
УКУПНО:	5	2.103	4.054	6.157	3.613	2.387	2.544	766	808

МАТЕРИЈА	ПРОСЕЧАН ПРИЛИВ ПРЕДМЕТА ПО СУДИЈИ	ПРОСЕЧНО ПРЕДМЕТА ОСТАЛО У РАДУ ПО СУДИЈИ - НЕРЕШЕНИ	ПРОСЕЧНО РЕШЕНО ПРЕДМЕТА ПО СУДИЈИ	%РЕШЕНИХ ПРЕДМЕТА У ОДНОСУ НА УКУПНО У РАДУ	% МЕРИТОРНО РЕШЕНИХ	АЖУРНОСТ	ПРОСЕЧНО "УКУПНО У РАДУ" ПРЕДМЕТА ПО СУДИЈИ
Привредни преступи (Пк, Пки, Пкр)	14,55	36,00	14,91	82	50,61	2,48	18,18
Стечај	9,41	21,5	10,32	84,07	44,27	2,29	12,27
Извршења (И, И2, Ив, Ив1, Ипв (И), Ипв (Ив), Ипв (Ив1))	113,73	1059,5	93,05	49,14	73,52	9,32	189,36
Привредни налог	0,32		0,32	100,00			0,32
Парница (П, П2)	23,67	100,00	22,73	71,43	62,8	4,23	31,82
Ванпарница (Л, Р, Фи)	4,16	0,75	4,18	98,4	69,02	0,18	4,25
УКУПНО:	73,71	508,8	65,69	58,68	66,07	6,9	111,95

КВАЛИТЕТ СУЂЕЊА

МАТЕРИЈА	БРОЈ РАЗМАТРАНИХ ЖАЛБИ	БРОЈ УКИНУТИХ ОДЛУКА	% УКИНУТИХ ОДЛУКА
Привредни преступи (Пк, Пки, Пкр)	3	2	66,67
Стечај	12	6	50,00
Извршења (И, И2, Ив, Ив1, Ипв (И), Ипв (Ив), Ипв (Ив1))	2	2	100,00
Привредни налог			
Парница (П, П2)	246	44	17,89
Ванпарница (Л, Р, Фи)	1	1	100
УКУПНО:	264	55	20,83

СТАТИСТИЧКИ ПОДАЦИ О СТАРИМ ПРЕДМЕТИМА ПРЕМА ДАТУМУ ИНИЦИЈАЛНОГ АКТА

Редни број	Материја	Број судија	УКУПНО У РАДУ (укупно нерешено на почетку + укупно примљено) 31.12.2012.	УКУПНО НЕРЕШЕНИХ СТАРИХ ПРЕДМЕТА на дан 31.12.2012.	ДУЖИНА ТРАЈАЊА СТАРИХ ПРЕДМЕТА				% СТАРИХ ПРЕДМЕТА У ОДНОСУ НА УКУПНО У РАДУ	ПРОСЕЧНО СТАРИХ ПРЕДМЕТА ПО СУДИЈИ
					2 ДО 3	3 ДО 5	5 ДО 10	ПРЕКО 10		
1	Привредни преступи	1	200	6	3	2	1	0	3.00	6.00
2	Стечај (Ст)	4	540	48	30	7	9	2	8.89	12.00
3	Извршење	2	4166	734	663	58	13	0	17.62	367.00
4	Платни налог	4	14	0	0	0	0	0	0.00	0.00
5	Парница	3	1050	20	9	7	4	0	1.90	6.67
6	Ванпарнични	4	187	0	0	0	0	0	0.00	0.00
УКУПНО		5	6157	808	705	74	27	2	13.12	161.60

ПРИВРЕДНИ СУД У СОМБОРУ

СТАТИСТИЧКИ ПОДАЦИ О УКУПНИМ РЕЗУЛТАТИМА РАДА ЗА СВЕ МАТЕРИЈЕ

БРОЈ СУДИЈА	НЕРЕШЕНО НА ПОЧЕТКУ ИЗВЕШТАЈНОГ ПЕРИОДА	УКУПНО ПРИМЉЕНО ПРЕДМЕТА У ИЗВ. ПЕРИОДУ	УКУПАН БРОЈ ПРЕДМЕТА У РАДУ	УКУПНО РЕШЕНО	РЕШЕНО МЕРИТОРНОМ ОДЛУКОМ	УКУПНО НЕРЕШЕНО ПРЕДМЕТА НА КРАЈУ ИЗВЕШТАЈНОГ ПЕРИОДА	УКУПНО НЕРЕШЕНИХ СТАРИХ ПРЕДМЕТА ПРЕМА ДАТУМУ ПРИЈЕМА У СУД	УКУПНО НЕРЕШЕНИХ СТАРИХ ПРЕДМЕТА ПРЕМА ДАТУМУ ИНИЦИЈАЛНОГ АКТА
4	1.226	4.905	6.131	5.100	4.008	1.031	158	214

ПРОСЕЧАН ПРИЛИВ ПРЕДМЕТА ПО СУДИЈИ	ПРОСЕЧНО ПРЕДМЕТА ОСТАЛО У РАДУ ПО СУДИЈИ - НЕРЕШЕНИ	ПРОСЕЧНО РЕШЕНО ПРЕДМЕТА ПО СУДИЈИ	%РЕШЕНИХ ПРЕДМЕТА У ОДНОСУ НА УКУПНО У РАДУ	% МЕРИТОРНО РЕШЕНИХ	АЖУРНОСТ	ПРОСЕЧНО "УКУПНО У РАДУ" ПРЕДМЕТА ПО СУДИЈИ
111,48	257,75	115,91	83,18	78,59	2,31	139,34

КВАЛИТЕТ СУЂЕЊА

БРОЈ РАЗМАТРАНИХ ЖАЛБИ	БРОЈ УКИНУТИХ ОДЛУКА	% УКИНУТИХ ОДЛУКА
170	31	18,24

СТАТИСТИЧКИ ПОДАЦИ О УКУПНИМ РЕЗУЛТАТИМА РАДА ПО ОБЛАСИМА

МАТЕРИЈА	БРОЈ СУДИЈА	НЕРЕШЕНО НА ПОЧЕТКУ ИЗВЕШТАЈНОГ ПЕРИОДА	УКУПНО ПРИМЉЕНО ПРЕДМЕТА У ИЗВ. ПЕРИОДУ	УКУПАН БРОЈ ПРЕДМЕТА У РАДУ	УКУПНО РЕШЕНО	РЕШЕНО МЕРИТОРНОМ ОДЛУКОМ	УКУПНО НЕРЕШЕНО ПРЕДМЕТА НА КРАЈУ ИЗВЕШТАЈНОГ ПЕРИОДА	УКУПНО НЕРЕШЕНИХ СТАРИХ ПРЕДМЕТА ПРЕМА ДАТУМУ ПРИЈЕМА У СУД	УКУПНО НЕРЕШЕНИХ СТАРИХ ПРЕДМЕТА ПРЕМА ДАТУМУ ИНИЦИЈАЛНОГ АКТА
Привредни преступи (Пк, Пки, Пкр)	1	66	113	179	126	46	53	7	15
Стечај	4	90	368	458	367	168	91	31	34
Извршења (И, И2, Ив, Ив1, Ипв (И), Ипв (Ив), Ипв (Ив1))	2	897	1.436	2.333	1.583	1.017	750	112	145
Привредни налог	2		5	5	5				
Парница (П, П2)	2	173	349	522	389	216	133	8	20
Ванпарница (Л, Р, Фи)	1		2.634	2.634	2.630	2.561	4		
УКУПНО:	4	1.226	4.905	6.131	5.100	4.008	1.031	158	214

МАТЕРИЈА	ПРОСЕЧАН ПРИЛИВ ПРЕДМЕТА ПО СУДИЈИ	ПРОСЕЧНО ПРЕДМЕТА ОСТАЛО У РАДУ ПО СУДИЈИ - НЕРЕШЕНИ	ПРОСЕЧНО РЕШЕНО ПРЕДМЕТА ПО СУДИЈИ	%РЕШЕНИХ ПРЕДМЕТА У ОДНОСУ НА УКУПНО У РАДУ	% МЕРИТОРНО РЕШЕНИХ	АЖУРНОСТ	ПРОСЕЧНО "УКУПНО У РАДУ" ПРЕДМЕТА ПО СУДИЈИ
Привредни преступи (Пк, Пки, Пкр)	10,27	53,00	11,45	70,39	36,51	5,16	16,27
Стечај	8,36	22,75	8,34	80,13	45,78	2,72	10,41
Извршења (И, И2, Ив, Ив1, Ипв (И), Ипв (Ив), Ипв (Ив1))	65,27	375	71,95	67,85	64,25	5,75	106,05
Привредни налог	0,23		0,23	100,00			0,23
Парница (П, П2)	15,86	66,50	17,68	74,52	55,53	4,19	23,73
Ванпарница (Л, Р, Фи)	239,45	4,00	239,09	99,85	97,38	0,02	239,45
УКУПНО:	111,48	257,75	115,91	83,18	78,59	2,31	139,34

КВАЛИТЕТ СУЂЕЊА

МАТЕРИЈА	БРОЈ РАЗМАТРАНИХ ЖАЛБИ	БРОЈ УКИНУТИХ ОДЛУКА	% УКИНУТИХ ОДЛУКА
Привредни преступи (Пк, Пки, Пкр)	13	3	23,08
Стечај	10	3	30,00
Извршења (И, И2, Ив, Ив1, Ипв (И), Ипв (Ив), Ипв (Ив1))	15		
Привредни налог			
Парница (П, П2)	129	23	17,83
Ванпарница (Л, Р, Фи)	3	2	66,67
УКУПНО:	170	31	18,24

СТАТИСТИЧКИ ПОДАЦИ О СТАРИМ ПРЕДМЕТИМА ПРЕМА ДАТУМУ ИНИЦИЈАЛНОГ АКТА

Редни број	Материја	Број судија	УКУПНО У РАДУ (укупно нерешено на почетку + укупно примљено) 31.12.2012.	УКУПНО НЕРЕШЕНИХ СТАРИХ ПРЕДМЕТА на дан 31.12.2012.	ДУЖИНА ТРАЈАЊА СТАРИХ ПРЕДМЕТА				% СТАРИХ ПРЕДМЕТА У ОДНОСУ НА УКУПНО У РАДУ	ПРОСЕЧНО СТАРИХ ПРЕДМЕТА ПО СУДИЈИ
					2 ДО 3	3 ДО 5	5 ДО 10	ПРЕКО 10		
1	Привредни преступи	1	179	15	11	4	0	0	8.38	15.00
2	Стечај (Ст)	4	458	34	21	7	6	0	7.42	8.50
3	Извршење	2	2333	145	137	4	4	0	6.22	72.50
4	Платни налог	2	5	0	0	0	0	0	0.00	0.00
5	Парница	2	522	20	10	7	3	0	3.83	10.00
6	Ванпарнични	1	2634	0	0	0	0	0	0.00	0.00
УКУПНО		4	6131	214	179	22	13	0	3.49	53.50

ПРИВРЕДНИ СУД У СРЕМСКОЈ МИТРОВИЦИ

СТАТИСТИЧКИ ПОДАЦИ О УКУПНИМ РЕЗУЛТАТИМА РАДА ЗА СВЕ МАТЕРИЈЕ

БРОЈ СУДИЈА	НЕРЕШЕНО НА ПОЧЕТКУ ИЗВЕШТАЈНОГ ПЕРИОДА	УКУПНО ПРИМЉЕНО ПРЕДМЕТА У ИЗВ. ПЕРИОДУ	УКУПАН БРОЈ ПРЕДМЕТА У РАДУ	УКУПНО РЕШЕНО	РЕШЕНО МЕРИТОРНОМ ОДЛУКОМ	УКУПНО НЕРЕШЕНО ПРЕДМЕТА НА КРАЈУ ИЗВЕШТАЈНОГ ПЕРИОДА	УКУПНО НЕРЕШЕНИХ СТАРИХ ПРЕДМЕТА ПРЕМА ДАТУМУ ПРИЈЕМА У СУД	УКУПНО НЕРЕШЕНИХ СТАРИХ ПРЕДМЕТА ПРЕМА ДАТУМУ ИНИЦИЈАЛНОГ АКТА
9	2.381	3.564	5.945	3.837	2.063	2.108	331	412

ПРОСЕЧАН ПРИЛИВ ПРЕДМЕТА ПО СУДИЈИ	ПРОСЕЧНО ПРЕДМЕТА ОСТАЛО У РАДУ ПО СУДИЈИ - НЕРЕШЕНИ	ПРОСЕЧНО РЕШЕНО ПРЕДМЕТА ПО СУДИЈИ	%РЕШЕНИХ ПРЕДМЕТА У ОДНОСУ НА УКУПНО У РАДУ	% МЕРИТОРНО РЕШЕНИХ	АЖУРНОСТ	ПРОСЕЧНО "УКУПНО У РАДУ" ПРЕДМЕТА ПО СУДИЈИ
36	234,22	38,76	64,54	53,77	6,51	60,05

КВАЛИТЕТ СУЂЕЊА

БРОЈ РАЗМАТРАНИХ ЖАЛБИ	БРОЈ УКИНУТИХ ОДЛУКА	% УКИНУТИХ ОДЛУКА
203	19	9,36

СТАТИСТИЧКИ ПОДАЦИ О УКУПНИМ РЕЗУЛТАТИМА РАДА ПО ОБЛАСИМА

МАТЕРИЈА	БРОЈ СУДИЈА	НЕРЕШЕНО НА ПОЧЕТКУ ИЗВЕШТАЈНОГ ПЕРИОДА	УКУПНО ПРИМЉЕНО ПРЕДМЕТА У ИЗВ. ПЕРИОДУ	УКУПАН БРОЈ ПРЕДМЕТА У РАДУ	УКУПНО РЕШЕНО	РЕШЕНО МЕРИТОРНОМ ОДЛУКОМ	УКУПНО НЕРЕШЕНО ПРЕДМЕТА НА КРАЈУ ИЗВЕШТАЈНОГ ПЕРИОДА	УКУПНО НЕРЕШЕНИХ СТАРИХ ПРЕДМЕТА ПРЕМА ДАТУМУ ПРИЈЕМА У СУД	УКУПНО НЕРЕШЕНИХ СТАРИХ ПРЕДМЕТА ПРЕМА ДАТУМУ ИНИЦИЈАЛНОГ АКТА
Привредни преступи (Пк, Пки, Пкр)	2	138	210	348	235	89	113	10	27
Стечај	9	153	419	572	467	232	105	39	45
Извршења (И, И2, Ив, Ив1, Ипв (И), Ипв (Ив), Ипв (Ив1))	4	1.831	2.285	4.116	2.479	1.355	1.637	272	297
Привредни налог	5		2	2	2				
Парница (П, П2)	5	258	505	763	512	309	251	10	43
Ванпарница (Л, Р, Фи)	9	1	143	144	142	78	2		
УКУПНО:	9	2.381	3.564	5.945	3.837	2.063	2.108	331	412

МАТЕРИЈА	ПРОСЕЧАН ПРИЛИВ ПРЕДМЕТА ПО СУДИЈИ	ПРОСЕЧНО ПРЕДМЕТА ОСТАЛО У РАДУ ПО СУДИЈИ - НЕРЕШЕНИ	ПРОСЕЧНО РЕШЕНО ПРЕДМЕТА ПО СУДИЈИ	%РЕШЕНИХ ПРЕДМЕТА У ОДНОСУ НА УКУПНО У РАДУ	% МЕРИТОРНО РЕШЕНИХ	АЖУРНОСТ	ПРОСЕЧНО "УКУПНО У РАДУ" ПРЕДМЕТА ПО СУДИЈИ
Привредни преступи (Пк, Пки, Пкр)	9,55	56,50	10,68	67,53	37,87	5,92	15,82
Стечај	4,23	11,67	4,72	81,64	49,68	2,76	5,78
Извршења (И, И2, Ив, Ив1, Ипв (И), Ипв (Ив), Ипв (Ив1))	51,93	409,25	56,34	60,23	54,66	7,88	93,55
Привредни налог	0,04		0,04	100,00			0,04
Парница (П, П2)	9,18	50,20	9,31	67,1	60,35	5,47	13,87
Ванпарница (Л, Р, Фи)	1,44	0,22	1,43	98,61	54,93	0,15	1,45
УКУПНО:	36	234,22	38,76	64,54	53,77	6,51	60,05

КВАЛИТЕТ СУЂЕЊА

МАТЕРИЈА	БРОЈ РАЗМАТРАНИХ ЖАЛБИ	БРОЈ УКИНУТИХ ОДЛУКА	% УКИНУТИХ ОДЛУКА
Привредни преступи (Пк, Пки, Пкр)	32	1	3,12
Стечај	17	8	47,06
Извршења (И, И2, Ив, Ив1, Ипв (И), Ипв (Ив), Ипв (Ив1))			
Привредни налог			
Парница (П, П2)	154	10	6,49
Ванпарница (Л, Р, Фи)			
УКУПНО:	203	19	9,36

СТАТИСТИЧКИ ПОДАЦИ О СТАРИМ ПРЕДМЕТИМА ПРЕМА ДАТУМУ ИНИЦИЈАЛНОГ АКТА

Редни број	Материја	Број судија	УКУПНО У РАДУ (укупно нерешено на почетку + укупно примљено) 31.12.2012.	УКУПНО НЕРЕШЕНИХ СТАРИХ ПРЕДМЕТА на дан 31.12.2012.	ДУЖИНА ТРАЈАЊА СТАРИХ ПРЕДМЕТА				% СТАРИХ ПРЕДМЕТА У ОДНОСУ НА УКУПНО У РАДУ	ПРОСЕЧНО СТАРИХ ПРЕДМЕТА ПО СУДИЈИ
					2 ДО 3	3 ДО 5	5 ДО 10	ПРЕКО 10		
1	Привредни преступи	2	348	27	13	13	1	0	7.76	13.50
2	Стечај (Ст)	9	572	45	26	9	8	2	7.87	5.00
3	Извршење	4	4116	297	287	8	2	0	7.22	74.25
4	Платни налог	5	2	0	0	0	0	0	0.00	0.00
5	Парница	5	763	43	22	9	8	4	5.64	8.60
6	Ванпарнични	9	144	0	0	0	0	0	0.00	0.00
	УКУПНО	9	5945	412	348	39	19	6	6.93	45.78

ПРИВРЕДНИ СУД У СУБОТИЦИ

СТАТИСТИЧКИ ПОДАЦИ О УКУПНИМ РЕЗУЛТАТИМА РАДА ЗА СВЕ МАТЕРИЈЕ

БРОЈ СУДИЈА	НЕРЕШЕНО НА ПОЧЕТКУ ИЗВЕШТАЈНОГ ПЕРИОДА	УКУПНО ПРИМЉЕНО ПРЕДМЕТА У ИЗВ. ПЕРИОДУ	УКУПАН БРОЈ ПРЕДМЕТА У РАДУ	УКУПНО РЕШЕНО	РЕШЕНО МЕРИТОРНОМ ОДЛУКОМ	УКУПНО НЕРЕШЕНО ПРЕДМЕТА НА КРАЈУ ИЗВЕШТАЈНОГ ПЕРИОДА	УКУПНО НЕРЕШЕНИХ СТАРИХ ПРЕДМЕТА ПРЕМА ДАТУМУ ПРИЈЕМА У СУД	УКУПНО НЕРЕШЕНИХ СТАРИХ ПРЕДМЕТА ПРЕМА ДАТУМУ ИНИЦИЈАЛНОГ АКТА
4	2.964	3.922	6.886	5.119	2.944	1.767	345	449

ПРОСЕЧАН ПРИЛИВ ПРЕДМЕТА ПО СУДИЈИ	ПРОСЕЧНО ПРЕДМЕТА ОСТАЛО У РАДУ ПО СУДИЈИ - НЕРЕШЕНИ	ПРОСЕЧНО РЕШЕНО ПРЕДМЕТА ПО СУДИЈИ	%РЕШЕНИХ ПРЕДМЕТА У ОДНОСУ НА УКУПНО У РАДУ	% МЕРИТОРНО РЕШЕНИХ	АЖУРНОСТ	ПРОСЕЧНО "УКУПНО У РАДУ" ПРЕДМЕТА ПО СУДИЈИ
89,14	441,75	116,34	74,34	57,51	4,96	156,5

КВАЛИТЕТ СУЂЕЊА

БРОЈ РАЗМАТРАНИХ ЖАЛБИ	БРОЈ УКИНУТИХ ОДЛУКА	% УКИНУТИХ ОДЛУКА
313	40	12,78

СТАТИСТИЧКИ ПОДАЦИ О УКУПНИМ РЕЗУЛТАТИМА РАДА ПО ОБЛАСИМА

МАТЕРИЈА	БРОЈ СУДИЈА	НЕРЕШЕНО НА ПОЧЕТКУ ИЗВЕШТАЈНОГ ПЕРИОДА	УКУПНО ПРИМЉЕНО ПРЕДМЕТА У ИЗВ. ПЕРИОДУ	УКУПАН БРОЈ ПРЕДМЕТА У РАДУ	УКУПНО РЕШЕНО	РЕШЕНО МЕРИТОРНОМ ОДЛУКОМ	УКУПНО НЕРЕШЕНО ПРЕДМЕТА НА КРАЈУ ИЗВЕШТАЈНОГ ПЕРИОДА	УКУПНО НЕРЕШЕНИХ СТАРИХ ПРЕДМЕТА ПРЕМА ДАТУМУ ПРИЈЕМА У СУД	УКУПНО НЕРЕШЕНИХ СТАРИХ ПРЕДМЕТА ПРЕМА ДАТУМУ ИНИЦИЈАЛНОГ АКТА
Привредни преступи (Пк, Пки, Пкр)	1	81	309	390	316	94	74	2	9
Стечај	3	205	579	784	634	416	150	64	68
Извршења (И, И2, Ив, Ив1, Ипв (И), Ипв (Ив), Ипв (Ив1))	2	2.368	2.153	4.521	3.250	1.994	1.271	262	317
Привредни налог	2		8	8	7		1		
Парница (П, П2)	2	305	468	773	502	292	271	17	55
Ванпарница (Л, Р, Фи)	2	5	405	410	410	148			
УКУПНО:	4	2.964	3.922	6.886	5.119	2.944	1.767	345	449

МАТЕРИЈА	ПРОСЕЧАН ПРИЛИВ ПРЕДМЕТА ПО СУДИЈИ	ПРОСЕЧНО ПРЕДМЕТА ОСТАЛО У РАДУ ПО СУДИЈИ - НЕРЕШЕНИ	ПРОСЕЧНО РЕШЕНО ПРЕДМЕТА ПО СУДИЈИ	%РЕШЕНИХ ПРЕДМЕТА У ОДНОСУ НА УКУПНО У РАДУ	% МЕРИТОРНО РЕШЕНИХ	АЖУРНОСТ	ПРОСЕЧНО "УКУПНО У РАДУ" ПРЕДМЕТА ПО СУДИЈИ
Привредни преступи (Пк, Пки, Пкр)	28,09	74,00	28,73	81,03	29,75	2,63	35,45
Стечај	17,55	50	19,21	80,87	65,62	2,85	23,76
Извршења (И, И2, Ив, Ив1, Ипв (И), Ипв (Ив), Ипв (Ив1))	97,86	635,5	147,73	71,89	61,35	6,49	205,5
Привредни налог	0,36	0,50	0,32	87,50		1,38	0,36
Парница (П, П2)	21,27	135,50	22,82	64,94	58,17	6,37	35,14
Ванпарница (Л, Р, Фи)	18,41		18,64	100	36,1		18,64
УКУПНО:	89,14	441,75	116,34	74,34	57,51	4,96	156,5

КВАЛИТЕТ СУЂЕЊА

МАТЕРИЈА	БРОЈ РАЗМАТРАНИХ ЖАЛБИ	БРОЈ УКИНУТИХ ОДЛУКА	% УКИНУТИХ ОДЛУКА
Привредни преступи (Пк, Пки, Пкр)	12		
Стечај	9	3	33,33
Извршења (И, И2, Ив, Ив1, Ипв (И), Ипв (Ив), Ипв (Ив1))	24	9	37,50
Привредни налог			
Парница (П, П2)	265	27	10,19
Ванпарница (Л, Р, Фи)	3	1	33,33
УКУПНО:	313	40	12,78

СТАТИСТИЧКИ ПОДАЦИ О СТАРИМ ПРЕДМЕТИМА ПРЕМА ДАТУМУ ИНИЦИЈАЛНОГ АКТА

Редни број	Материја	Број судија	УКУПНО У РАДУ (укупно нерешено на почетку + укупно примљено) 31.12.2012.	УКУПНО НЕРЕШЕНИХ СТАРИХ ПРЕДМЕТА на дан 31.12.2012.	ДУЖИНА ТРАЈАЊА СТАРИХ ПРЕДМЕТА				% СТАРИХ ПРЕДМЕТА У ОДНОСУ НА УКУПНО У РАДУ	ПРОСЕЧНО СТАРИХ ПРЕДМЕТА ПО СУДИЈИ
					2 ДО 3	3 ДО 5	5 ДО 10	ПРЕКО 10		
1	Привредни преступи	1	390	9	4	4	1	0	2.31	9.00
2	Стечај (Ст)	3	784	68	30	22	13	3	8.67	22.67
3	Извршење	1	4521	317	228	67	22	0	7.01	317.00
4	Платни налог	2	8	0	0	0	0	0	0.00	0.00
5	Парница	2	773	55	23	22	8	2	7.12	27.50
6	Ванпарнични	2	410	0	0	0	0	0	0.00	0.00
УКУПНО		4	6886	449	285	115	44	5	6.52	112.25

ПРИВРЕДНИ СУД У УЖИЦУ

СТАТИСТИЧКИ ПОДАЦИ О УКУПНИМ РЕЗУЛТАТИМА РАДА ЗА СВЕ МАТЕРИЈЕ

БРОЈ СУДИЈА	НЕРЕШЕНО НА ПОЧЕТКУ ИЗВЕШТАЈНОГ ПЕРИОДА	УКУПНО ПРИМЉЕНО ПРЕДМЕТА У ИЗВ. ПЕРИОДУ	УКУПАН БРОЈ ПРЕДМЕТА У РАДУ	УКУПНО РЕШЕНО	РЕШЕНО МЕРИТОРНОМ ОДЛУКОМ	УКУПНО НЕРЕШЕНО ПРЕДМЕТА НА КРАЈУ ИЗВЕШТАЈНОГ ПЕРИОДА	УКУПНО НЕРЕШЕНИХ СТАРИХ ПРЕДМЕТА ПРЕМА ДАТУМУ ПРИЈЕМА У СУД	УКУПНО НЕРЕШЕНИХ СТАРИХ ПРЕДМЕТА ПРЕМА ДАТУМУ ИНИЦИЈАЛНОГ АКТА
7	2.064	3.738	5.802	3.775	2.409	2.027	519	579

ПРОСЕЧАН ПРИЛИВ ПРЕДМЕТА ПО СУДИЈИ	ПРОСЕЧНО ПРЕДМЕТА ОСТАЛО У РАДУ ПО СУДИЈИ - НЕРЕШЕНИ	ПРОСЕЧНО РЕШЕНО ПРЕДМЕТА ПО СУДИЈИ	%РЕШЕНИХ ПРЕДМЕТА У ОДНОСУ НА УКУПНО У РАДУ	% МЕРИТОРНО РЕШЕНИХ	АЖУРНОСТ	ПРОСЕЧНО "УКУПНО У РАДУ" ПРЕДМЕТА ПО СУДИЈИ
48,55	289,57	49,03	65,06	63,81	5,96	75,35

КВАЛИТЕТ СУЂЕЊА

БРОЈ РАЗМАТРАНИХ ЖАЛБИ	БРОЈ УКИНУТИХ ОДЛУКА	% УКИНУТИХ ОДЛУКА
213	23	10,8

СТАТИСТИЧКИ ПОДАЦИ О УКУПНИМ РЕЗУЛТАТИМА РАДА ПО ОБЛАСИМА

МАТЕРИЈА	БРОЈ СУДИЈА	НЕРЕШЕНО НА ПОЧЕТКУ ИЗВЕШТАЈНОГ ПЕРИОДА	УКУПНО ПРИМЉЕНО ПРЕДМЕТА У ИЗВ. ПЕРИОДУ	УКУПАН БРОЈ ПРЕДМЕТА У РАДУ	УКУПНО РЕШЕНО	РЕШЕНО МЕРИТОРНОМ ОДЛУКОМ	УКУПНО НЕРЕШЕНО ПРЕДМЕТА НА КРАЈУ ИЗВЕШТАЈНОГ ПЕРИОДА	УКУПНО НЕРЕШЕНИХ СТАРИХ ПРЕДМЕТА ПРЕМА ДАТУМУ ПРИЈЕМА У СУД	УКУПНО НЕРЕШЕНИХ СТАРИХ ПРЕДМЕТА ПРЕМА ДАТУМУ ИНИЦИЈАЛНОГ АКТА
Привредни преступи (Пк, Пки, Пкр)	1	12	66	78	59	35	19		
Стечај	6	135	259	394	294	174	100	50	51
Извршења (И, И2, Ив, Ив1, Ипв (И), Ипв (Ив), Ипв (Ив1))	2	1.812	2.578	4.390	2.587	1.776	1.803	468	513
Привредни налог	1		32	32	32				
Парница (П, П2)	5	104	640	744	643	379	101	1	15
Ванпарница (Л, Р, Фи)	5	1	163	164	160	45	4		
УКУПНО:	7	2.064	3.738	5.802	3.775	2.409	2.027	519	579

МАТЕРИЈА	ПРОСЕЧАН ПРИЛИВ ПРЕДМЕТА ПО СУДИЈИ	ПРОСЕЧНО ПРЕДМЕТА ОСТАЛО У РАДУ ПО СУДИЈИ - НЕРЕШЕНИ	ПРОСЕЧНО РЕШЕНО ПРЕДМЕТА ПО СУДИЈИ	%РЕШЕНИХ ПРЕДМЕТА У ОДНОСУ НА УКУПНО У РАДУ	% МЕРИТОРНО РЕШЕНИХ	АЖУРНОСТ	ПРОСЕЧНО "УКУПНО У РАДУ" ПРЕДМЕТА ПО СУДИЈИ
Привредни преступи (Пк, Пки, Пкр)	6,00	19,00	5,36	75,64	59,32	3,17	7,09
Стечај	3,92	16,67	4,45	74,62	59,18	4,25	5,97
Извршења (И, И2, Ив, Ив1, Ипв (И), Ипв (Ив), Ипв (Ив1))	117,18	901,5	117,59	58,93	68,65	7,69	199,55
Привредни налог	2,91		2,91	100,00			2,91
Парница (П, П2)	11,64	20,20	11,69	86,42	58,94	1,74	13,53
Ванпарница (Л, Р, Фи)	2,96	0,80	2,91	97,56	28,12	0,27	2,98
УКУПНО:	48,55	289,57	49,03	65,06	63,81	5,96	75,35

КВАЛИТЕТ СУЂЕЊА

МАТЕРИЈА	БРОЈ РАЗМАТРАНИХ ЖАЛБИ	БРОЈ УКИНУТИХ ОДЛУКА	% УКИНУТИХ ОДЛУКА
Привредни преступи (Пк, Пки, Пкр)	5		
Стечај	5	2	40,00
Извршења (И, И2, Ив, Ив1, Ипв (И), Ипв (Ив), Ипв (Ив1))			
Привредни налог			
Парница (П, П2)	203	21	10,34
Ванпарница (Л, Р, Фи)			
УКУПНО:	213	23	10,8

СТАТИСТИЧКИ ПОДАЦИ О СТАРИМ ПРЕДМЕТИМА ПРЕМА ДАТУМУ ИНИЦИЈАЛНОГ АКТА

Редни број	Материја	Број судија	УКУПНО У РАДУ (укупно нерешено на почетку + укупно примљено) 31.12.2012.	УКУПНО НЕРЕШЕНИХ СТАРИХ ПРЕДМЕТА на дан 31.12.2012.	ДУЖИНА ТРАЈАЊА СТАРИХ ПРЕДМЕТА				% СТАРИХ ПРЕДМЕТА У ОДНОСУ НА УКУПНО У РАДУ	ПРОСЕЧНО СТАРИХ ПРЕДМЕТА ПО СУДИЈИ
					2 ДО 3	3 ДО 5	5 ДО 10	ПРЕКО 10		
1	Привредни преступи	1	78	0	0	0	0	0	0.00	0.00
2	Стечај (Ст)	6	394	51	30	12	7	2	12.94	8.50
3	Извршење	2	4390	513	497	15	1	0	11.69	256.50
4	Платни налог	1	32	0	0	0	0	0	0.00	0.00
5	Парница	5	744	15	3	4	6	2	2.02	3.00
6	Ванпарнични	5	164	0	0	0	0	0	0.00	0.00
УКУПНО		7	5802	579	530	31	14	4	9.98	82.71

ПРИВРЕДНИ СУД У ЧАЧКУ

СТАТИСТИЧКИ ПОДАЦИ О УКУПНИМ РЕЗУЛТАТИМА РАДА ЗА СВЕ МАТЕРИЈЕ

БРОЈ СУДИЈА	НЕРЕШЕНО НА ПОЧЕТКУ ИЗВЕШТАЈНОГ ПЕРИОДА	УКУПНО ПРИМЉЕНО ПРЕДМЕТА У ИЗВ. ПЕРИОДУ	УКУПАН БРОЈ ПРЕДМЕТА У РАДУ	УКУПНО РЕШЕНО	РЕШЕНО МЕРИТОРНОМ ОДЛУКОМ	УКУПНО НЕРЕШЕНО ПРЕДМЕТА НА КРАЈУ ИЗВЕШТАЈНОГ ПЕРИОДА	УКУПНО НЕРЕШЕНИХ СТАРИХ ПРЕДМЕТА ПРЕМА ДАТУМУ ПРИЈЕМА У СУД	УКУПНО НЕРЕШЕНИХ СТАРИХ ПРЕДМЕТА ПРЕМА ДАТУМУ ИНИЦИЈАЛНОГ АКТА
5	2.138	3.475	5.613	3.881	1.973	1.732	365	441

ПРОСЕЧАН ПРИЛИВ ПРЕДМЕТА ПО СУДИЈИ	ПРОСЕЧНО ПРЕДМЕТА ОСТАЛО У РАДУ ПО СУДИЈИ - НЕРЕШЕНИ	ПРОСЕЧНО РЕШЕНО ПРЕДМЕТА ПО СУДИЈИ	%РЕШЕНИХ ПРЕДМЕТА У ОДНОСУ НА УКУПНО У РАДУ	% МЕРИТОРНО РЕШЕНИХ	АЖУРНОСТ	ПРОСЕЧНО "УКУПНО У РАДУ" ПРЕДМЕТА ПО СУДИЈИ
63,18	346,4	70,56	69,14	50,84	5,48	102,05

КВАЛИТЕТ СУЂЕЊА

БРОЈ РАЗМАТРАНИХ ЖАЛБИ	БРОЈ УКИНУТИХ ОДЛУКА	% УКИНУТИХ ОДЛУКА
208	17	8,17

СТАТИСТИЧКИ ПОДАЦИ О УКУПНИМ РЕЗУЛТАТИМА РАДА ПО ОБЛАСИМА

МАТЕРИЈА	БРОЈ СУДИЈА	НЕРЕШЕНО НА ПОЧЕТКУ ИЗВЕШТАЈНОГ ПЕРИОДА	УКУПНО ПРИМЉЕНО ПРЕДМЕТА У ИЗВ. ПЕРИОДУ	УКУПАН БРОЈ ПРЕДМЕТА У РАДУ	УКУПНО РЕШЕНО	РЕШЕНО МЕРИТОРНОМ ОДЛУКОМ	УКУПНО НЕРЕШЕНО ПРЕДМЕТА НА КРАЈУ ИЗВЕШТАЈНОГ ПЕРИОДА	УКУПНО НЕРЕШЕНИХ СТАРИХ ПРЕДМЕТА ПРЕМА ДАТУМУ ПРИЈЕМА У СУД	УКУПНО НЕРЕШЕНИХ СТАРИХ ПРЕДМЕТА ПРЕМА ДАТУМУ ИНИЦИЈАЛНОГ АКТА
Привредни преступи (Пк, Пки, Пкр)	1	34	92	126	99	87	27		
Стечај	3	127	379	506	414	275	92	32	34
Извршења (И, И2, Ив, Ив1, Ипв (И), Ипв (Ив), Ипв (Ив1))	5	1.651	2.110	3.761	2.353	1.258	1.408	317	359
Привредни налог	1		9	9	9				
Парница (П, П2)	3	323	403	726	534	320	192	15	47
Ванпарница (Л, Р, Фи)	5	3	482	485	472	33	13	1	1
УКУПНО:	5	2.138	3.475	5.613	3.881	1.973	1.732	365	441

МАТЕРИЈА	ПРОСЕЧАН ПРИЛИВ ПРЕДМЕТА ПО СУДИЈИ	ПРОСЕЧНО ПРЕДМЕТА ОСТАЛО У РАДУ ПО СУДИЈИ - НЕРЕШЕНИ	ПРОСЕЧНО РЕШЕНО ПРЕДМЕТА ПО СУДИЈИ	%РЕШЕНИХ ПРЕДМЕТА У ОДНОСУ НА УКУПНО У РАДУ	% МЕРИТОРНО РЕШЕНИХ	АЖУРНОСТ	ПРОСЕЧНО "УКУПНО У РАДУ" ПРЕДМЕТА ПО СУДИЈИ
Привредни преступи (Пк, Пки, Пкр)	8,36	27,00	9	78,57	87,88	3,23	11,45
Стечај	11,48	30,67	12,55	81,82	66,43	2,67	15,33
Извршења (И, И2, Ив, Ив1, Ипв (И), Ипв (Ив), Ипв (Ив1))	38,36	281,6	42,78	62,56	53,46	7,34	68,38
Привредни налог	0,82		0,82	100,00			0,82
Парница (П, П2)	12,21	64,00	16,18	73,55	59,93	5,24	22
Ванпарница (Л, Р, Фи)	8,76	2,60	8,58	97,32	6,99	0,3	8,82
УКУПНО:	63,18	346,4	70,56	69,14	50,84	5,48	102,05

КВАЛИТЕТ СУЂЕЊА

МАТЕРИЈА	БРОЈ РАЗМАТРАНИХ ЖАЛБИ	БРОЈ УКИНУТИХ ОДЛУКА	% УКИНУТИХ ОДЛУКА
Привредни преступи (Пк, Пки, Пкр)	9	1	11,11
Стечај	1	1	100,00
Извршења (И, И2, Ив, Ив1, Ипв (И), Ипв (Ив), Ипв (Ив1))			
Привредни налог	2	1	50,00
Парница (П, П2)	193	13	6,74
Ванпарница (Л, Р, Фи)	3	1	33,33
УКУПНО:	208	17	8,17

СТАТИСТИЧКИ ПОДАЦИ О СТАРИМ ПРЕДМЕТИМА ПРЕМА ДАТУМУ ИНИЦИЈАЛНОГ АКТА

Редни број	Материја	Број судија	УКУПНО У РАДУ (укупно нерешено на почетку + укупно примљено) 31.12.2012.	УКУПНО НЕРЕШЕНИХ СТАРИХ ПРЕДМЕТА на дан 31.12.2012.	ДУЖИНА ТРАЈАЊА СТАРИХ ПРЕДМЕТА				% СТАРИХ ПРЕДМЕТА У ОДНОСУ НА УКУПНО У РАДУ	ПРОСЕЧНО СТАРИХ ПРЕДМЕТА ПО СУДИЈИ
					2 ДО 3	3 ДО 5	5 ДО 10	ПРЕКО 10		
1	Привредни преступи	1	126	0	0	0	0	0	0.00	0.00
2	Стечај (Ст)	3	506	34	22	8	3	1	6.72	11.33
3	Извршење	5	3761	359	342	12	5	0	9.55	71.80
4	Платни налог	1	9	0	0	0	0	0	0.00	0.00
5	Парница	3	726	47	20	16	8	3	6.47	15.67
6	Ванпарнични	5	485	1	0	0	1	0	0.21	0.20
УКУПНО		5	5613	441	384	36	17	4	7.86	88.20

**ПРОСЕЧАН ПРИЛИВ ПРЕДМЕТА ПО СУДИЈИ
НАЈВЕЋИ ПРОСЕЧАН ПРИЛИВ**

ПАРНИЦА

ПРИВРЕДНИ СУД НИШ	21,79
ПРИВРЕДНИ СУД ПОЖАРЕВАЦ	23,67
ПРИВРЕДНИ СУД БЕОГРАД	28,46
ПРИВРЕДНИ СУД Н. САД	36,35
ПРИВРЕДНИ СУД КРАГУЈЕВАЦ	53,24

ИЗВРШЕЊЕ

ПРИВРЕДНИ СУД УЖИЦЕ	117,18
ПРИВРЕДНИ СУД КРАГУЈЕВАЦ	136,97
ПРИВРЕДНИ СУД ЗРЕЊАНИН	188,82
ПРИВРЕДНИ СУД БЕОГРАД	346,05
ПРИВРЕДНИ СУД Н. САД	648,36

ВАНПАРНИЦА

ПРИВРЕДНИ СУД СУБОТИЦА	18,41
ПРИВРЕДНИ СУД БЕОГРАД	28,56
ПРИВРЕДНИ СУД ПАНЧЕВО	38,45
ПРИВРЕДНИ СУД Н. САД	54,73
ПРИВРЕДНИ СУД СОМБОР	239,45

СТЕЧАЈ

ПРИВРЕДНИ СУД ПАНЧЕВО	14,55
ПРИВРЕДНИ СУД БЕОГРАД	15,66
ПРИВРЕДНИ СУД КРАГУЈЕВАЦ	15,91
ПРИВРЕДНИ СУД СУБОТИЦА	17,55
ПРИВРЕДНИ СУД НИШ	21,55

ПРИВРЕДНИ ПРЕСТУПИ

ПРИВРЕДНИ СУД ПАНЧЕВО	23,45
ПРИВРЕДНИ СУД НИШ	23,55
ПРИВРЕДНИ СУД СУБОТИЦА	28,09
ПРИВРЕДНИ СУД БЕОГРАД	48
ПРИВРЕДНИ СУД Н. САД	53,55

НАЈМАЊИ ПРОСЕЧАН ПРИЛИВ

ПАРНИЦА

ПРИВРЕДНИ СУД С. МИТРОВИЦА	9,18
ПРИВРЕДНИ СУД УЖИЦЕ	11,64
ПРИВРЕДНИ СУД ЧАЧАК	12,21
ПРИВРЕДНИ СУД КРАЉЕВО	15,14
ПРИВРЕДНИ СУД СОМБОР	15,86

ИЗВРШЕЊЕ

ПРИВРЕДНИ СУД КРАЉЕВО	33,68
ПРИВРЕДНИ СУД ЧАЧАК	38,36
ПРИВРЕДНИ СУД НИШ	43,57
ПРИВРЕДНИ СУД ВАЉЕВО	50,68
ПРИВРЕДНИ СУД ЛЕСКОВАЦ	50,89

ВАНПАРНИЦА

ПРИВРЕДНИ СУД С. МИТРОВИЦА	1,44
ПРИВРЕДНИ СУД ВАЉЕВО	1,75
ПРИВРЕДНИ СУД ЛЕСКОВАЦ	1,97
ПРИВРЕДНИ СУД КРАГУЈЕВАЦ	2,52
ПРИВРЕДНИ СУД УЖИЦЕ	2,96

СТЕЧАЈ

ПРИВРЕДНИ СУД УЖИЦЕ	3,92
ПРИВРЕДНИ СУД С. МИТРОВИЦА	4,23
ПРИВРЕДНИ СУД ЛЕСКОВАЦ	5,18
ПРИВРЕДНИ СУД СОМБОР	8,36
ПРИВРЕДНИ СУД ЗРЕЊАНИН	9,15

ПРИВРЕДНИ ПРЕСТУПИ

ПРИВРЕДНИ СУД ЗАЈЕЧАР	3,86
ПРИВРЕДНИ СУД УЖИЦЕ	6,00
ПРИВРЕДНИ СУД ЛЕСКОВАЦ	8,27
ПРИВРЕДНИ СУД ЧАЧАК	8,36
ПРИВРЕДНИ СУД КРАЉЕВО	8,95

**ПРОСЕЧНО РЕШЕНО ПРЕДМЕТА ПО СУДИЈИ
НАЈВИШЕ РЕШЕНО ПО СУДИЈИ**

ПАРНИЦА

ПРИВРЕДНИ СУД СУБОТИЦА	22,82
ПРИВРЕДНИ СУД НИШ	25,05
ПРИВРЕДНИ СУД БЕОГРАД	37,49
ПРИВРЕДНИ СУД Н. САД	39,40
ПРИВРЕДНИ СУД КРАГУЈЕВАЦ	52,79

ИЗВРШЕЊЕ

ПРИВРЕДНИ СУД КРАГУЈЕВАЦ	145,30
ПРИВРЕДНИ СУД СУБОТИЦА	147,73
ПРИВРЕДНИ СУД ЗРЕЊАНИН	202,27
ПРИВРЕДНИ СУД БЕОГРАД	475,03
ПРИВРЕДНИ СУД Н. САД	951,09

ВАНПАРНИЦА

ПРИВРЕДНИ СУД СУБОТИЦА	18,64
ПРИВРЕДНИ СУД БЕОГРАД	28,18
ПРИВРЕДНИ СУД ПАНЧЕВО	38,00
ПРИВРЕДНИ СУД Н. САД	53,82
ПРИВРЕДНИ СУД СОМБОР	239,09

СТЕЧАЈ

ПРИВРЕДНИ СУД ПАНЧЕВО	15,88
ПРИВРЕДНИ СУД КРАГУЈЕВАЦ	17,25
ПРИВРЕДНИ СУД БЕОГРАД	17,37
ПРИВРЕДНИ СУД СУБОТИЦА	19,21
ПРИВРЕДНИ СУД НИШ	24,45

ПРИВРЕДНИ ПРЕСТУПИ

ПРИВРЕДНИ СУД ПАНЧЕВО	23,09
ПРИВРЕДНИ СУД НИШ	24,73
ПРИВРЕДНИ СУД СУБОТИЦА	28,73
ПРИВРЕДНИ СУД Н. САД	42,27
ПРИВРЕДНИ СУД БЕОГРАД	47,48

НАЈМАЊЕ РЕШЕНО ПО СУДИЈИ**ПАРНИЦА**

ПРИВРЕДНИ СУД С. МИТРОВИЦА	9,31
ПРИВРЕДНИ СУД УЖИЦЕ	11,69
ПРИВРЕДНИ СУД ЗРЕЊАНИН	14,67
ПРИВРЕДНИ СУД ЧАЧАК	16,18
ПРИВРЕДНИ СУД ПАНЧЕВО	16,95

ИЗВРШЕЊЕ

ПРИВРЕДНИ СУД КРАЉЕВО	38,81
ПРИВРЕДНИ СУД ЧАЧАК	42,78
ПРИВРЕДНИ СУД ВАЉЕВО	47,8
ПРИВРЕДНИ СУД С. МИТРОВИЦА	56,34
ПРИВРЕДНИ СУД ЛЕСКОВАЦ	56,56

ВАНПАРНИЦА

ПРИВРЕДНИ СУД С. МИТРОВИЦА	1,43
ПРИВРЕДНИ СУД ВАЉЕВО	1,78
ПРИВРЕДНИ СУД ЛЕСКОВАЦ	2,02
ПРИВРЕДНИ СУД КРАГУЈЕВАЦ	2,43
ПРИВРЕДНИ СУД УЖИЦЕ	2,91

СТЕЧАЈ

ПРИВРЕДНИ СУД УЖИЦЕ	4,45
ПРИВРЕДНИ СУД С. МИТРОВИЦА	4,72
ПРИВРЕДНИ СУД ЛЕСКОВАЦ	5,92
ПРИВРЕДНИ СУД СОМБОР	8,34
ПРИВРЕДНИ СУД ЗРЕЊАНИН	10,21

ПРИВРЕДНИ ПРЕСТУПИ

ПРИВРЕДНИ СУД ЗАЈЕЧАР	3,95
ПРИВРЕДНИ СУД УЖИЦЕ	5,36
ПРИВРЕДНИ СУД ЧАЧАК	9,00
ПРИВРЕДНИ СУД КРАЉЕВО	9,82
ПРИВРЕДНИ СУД С. МИТРОВИЦА	10,68

**АЖУРНОСТ
НАЈБОЉИ КОЕФИЦИЈЕНТ АЖУРНОСТИ**

ПАРНИЦА

ПРИВРЕДНИ СУД УЖИЦЕ	1,74
ПРИВРЕДНИ СУД ЗАЈЕЧАР	2,01
ПРИВРЕДНИ СУД КРАГУЈЕВАЦ	2,14
ПРИВРЕДНИ СУД НИШ	2,59
ПРИВРЕДНИ СУД КРАЉЕВО	2,65

ИЗВРШЕЊЕ

ПРИВРЕДНИ СУД ВАЉЕВО	5,08
ПРИВРЕДНИ СУД ЗАЈЕЧАР	5,71
ПРИВРЕДНИ СУД СОМБОР	5,75
ПРИВРЕДНИ СУД СУБОТИЦА	6,49
ПРИВРЕДНИ СУД ПАНЧЕВО	6,53

ВАНПАРНИЦА

ПРИВРЕДНИ СУД СОМБОР	0,02
ПРИВРЕДНИ СУД ЗАЈЕЧАР	0,05
ПРИВРЕДНИ СУД С. МИТРОВИЦА	0,15
ПРИВРЕДНИ СУД ЛЕСКОВАЦ	0,17
ПРИВРЕДНИ СУД ПАНЧЕВО	0,18

СТЕЧАЈ

ПРИВРЕДНИ СУД Н. САД	1,44
ПРИВРЕДНИ СУД БЕОГРАД	1,52
ПРИВРЕДНИ СУД КРАЉЕВО	2,09
ПРИВРЕДНИ СУД КРАГУЈЕВАЦ	2,26
ПРИВРЕДНИ СУД ЗРЕЊАНИН	2,29

* 3 суда није имало нерешених предмета у овој материји

ПРИВРЕДНИ ПРЕСТУПИ

ПРИВРЕДНИ СУД ЗАЈЕЧАР	1,55
ПРИВРЕДНИ СУД НИШ	2,17
ПРИВРЕДНИ СУД ЛЕСКОВАЦ	2,18
ПРИВРЕДНИ СУД ПАНЧЕВО	2,39
ПРИВРЕДНИ СУД ПОЖАРЕВАЦ	2,48

НАЈЛОШИЈИ КОЕФИЦИЈЕНТ АЖУРНОСТИ

ПАРНИЦА

ПРИВРЕДНИ СУД ЛЕСКОВАЦ	5,87
ПРИВРЕДНИ СУД БЕОГРАД	6,17
ПРИВРЕДНИ СУД СУБОТИЦА	6,37
ПРИВРЕДНИ СУД Н. САД	10,68
ПРИВРЕДНИ СУД ЗРЕЊАНИН	12,38

ИЗВРШЕЊЕ

ПРИВРЕДНИ СУД НИШ	9,47
ПРИВРЕДНИ СУД ЗРЕЊАНИН	9,59
ПРИВРЕДНИ СУД ЛЕСКОВАЦ	12,2
ПРИВРЕДНИ СУД КРАЉЕВО	14,92
ПРИВРЕДНИ СУД Н. САД	20,65

ВАНПАРНИЦА

ПРИВРЕДНИ СУД ЧАЧАК	0,3
ПРИВРЕДНИ СУД КРАГУЈЕВАЦ	0,45
ПРИВРЕДНИ СУД БЕОГРАД	0,5
ПРИВРЕДНИ СУД ВАЉЕВО	0,65
ПРИВРЕДНИ СУД Н. САД	1,19

СТЕЧАЈ

ПРИВРЕДНИ СУД СУБОТИЦА	2,85
ПРИВРЕДНИ СУД ПАНЧЕВО	2,96
ПРИВРЕДНИ СУД ЛЕСКОВАЦ	3,23
ПРИВРЕДНИ СУД ВАЉЕВО	3,52
ПРИВРЕДНИ СУД УЖИЦЕ	4,25

ПРИВРЕДНИ ПРЕСТУПИ

ПРИВРЕДНИ СУД С. МИТРОВИЦА	5,92
ПРИВРЕДНИ СУД ЗРЕЊАНИН	6,00
ПРИВРЕДНИ СУД КРАЉЕВО	7,43
ПРИВРЕДНИ СУД Н. САД	10,83
ПРИВРЕДНИ СУД БЕОГРАД	12,6

**КВАЛИТЕТ РАДА - ПРОЦЕНАТ УКИНУТИХ ОДЛУКА
НАЈВЕЋИ ПРОЦЕНАТ УКИНУТИХ ОДЛУКА**

ПАРНИЦА

ПРИВРЕДНИ СУД НИШ	17,06
ПРИВРЕДНИ СУД СОМБОР	17,83
ПРИВРЕДНИ СУД ПОЖАРЕВАЦ	17,89
ПРИВРЕДНИ СУД ВАЉЕВО	18,25
ПРИВРЕДНИ СУД ПАНЧЕВО	20,51

ИЗВРШЕЊЕ

ПРИВРЕДНИ СУД ЗАЈЕЧАР	33,33
ПРИВРЕДНИ СУД ЛЕСКОВАЦ	34,72
ПРИВРЕДНИ СУД СУБОТИЦА	37,5
ПРИВРЕДНИ СУД ВАЉЕВО	50
ПРИВРЕДНИ СУД ПОЖАРЕВАЦ	100

* 6 судова није имало укинутих одлука

ВАНПАРНИЦА

ПРИВРЕДНИ СУД ЧАЧАК	33,33
ПРИВРЕДНИ СУД НИШ	50
ПРИВРЕДНИ СУД ПАНЧЕВО	50
ПРИВРЕДНИ СУД СОМБОР	66,67
ПРИВРЕДНИ СУД ПОЖАРЕВАЦ	100

* 7 судова није имало укинутих одлука

СТЕЧАЈ

ПРИВРЕДНИ СУД БЕОГРАД	57,84
ПРИВРЕДНИ СУД КРАГУЈЕВАЦ	61,90
ПРИВРЕДНИ СУД Н. САД	66,67
ПРИВРЕДНИ СУД ЗРЕЊАНИН	85,71
ПРИВРЕДНИ СУД ЧАЧАК	100,00

* 1 суд није имао укинутих одлука

ПРИВРЕДНИ ПРЕСТУПИ

ПРИВРЕДНИ СУД ЧАЧАК	11,11
ПРИВРЕДНИ СУД КРАГУЈЕВАЦ	18,52
ПРИВРЕДНИ СУД СОМБОР	23,08
ПРИВРЕДНИ СУД ПАНЧЕВО	50
ПРИВРЕДНИ СУД ПОЖАРЕВАЦ	66,67

* 5 судова није имало укинутих одлука

НАЈМАЊИ ПРОЦЕНАТ УКИНУТИХ ОДЛУКА

ПАРНИЦА

ПРИВРЕДНИ СУД С. МИТРОВИЦА	6,49
ПРИВРЕДНИ СУД ЧАЧАК	6,74
ПРИВРЕДНИ СУД СУБОТИЦА	10,19
ПРИВРЕДНИ СУД УЖИЦЕ	10,34
ПРИВРЕДНИ СУД ЗАЈЕЧАР	12,79

ИЗВРШЕЊЕ

ПРИВРЕДНИ СУД БЕОГРАД	9,09
ПРИВРЕДНИ СУД Н. САД	17,07
ПРИВРЕДНИ СУД КРАЉЕВО	25
ПРИВРЕДНИ СУД КРАГУЈЕВАЦ	27,43
ПРИВРЕДНИ СУД НИШ	29,63

ВАНПАРНИЦА

ПРИВРЕДНИ СУД БЕОГРАД	24,53
ПРИВРЕДНИ СУД КРАЉЕВО	30,00
ПРИВРЕДНИ СУД Н. САД	33,33
ПРИВРЕДНИ СУД СУБОТИЦА	33,33

СТЕЧАЈ

ПРИВРЕДНИ СУД НИШ	30,00
ПРИВРЕДНИ СУД СОМБОР	30,00
ПРИВРЕДНИ СУД КРАЉЕВО	30,77
ПРИВРЕДНИ СУД СУБОТИЦА	33,33
ПРИВРЕДНИ СУД ПАНЧЕВО	35,00

ПРИВРЕДНИ ПРЕСТУПИ

ПРИВРЕДНИ СУД БЕОГРАД	2,4
ПРИВРЕДНИ СУД ЛЕСКОВАЦ	2,94
ПРИВРЕДНИ СУД С. МИТРОВИЦА	3,12
ПРИВРЕДНИ СУД ЗАЈЕЧАР	7,14
ПРИВРЕДНИ СУД ЗРЕЊАНИН	10

ПРИКАЗ РАДА ПРИВРЕДНИХ СУДОВА ПО ОБЛАСТИМА

МАТЕРИЈА	НАЗИВ СУДА	БРОЈ СУДИЈА	НЕРЕШЕНО НА ПОЧЕТКУ ИЗВЕШТАЈНОГ ПЕРИОДА	УКУПНО ПРИМЉЕНО ПРЕДМЕТА У ИЗВ. ПЕРИОДУ	УКУПАН БРОЈ ПРЕДМЕТА У РАДУ	УКУПНО РЕШЕНО	РЕШЕНО МЕРИТОРНОМ ОДЛУКОМ	УКУПНО НЕРЕШЕНО ПРЕДМЕТА НА КРАЈУ ИЗВЕШТАЈНОГ ПЕРИОДА	УКУПНО НЕРЕШЕНИХ СТАРИХ ПРЕДМЕТА ПРЕМА ДАТУМУ ПРИЈЕМА У СУД	УКУПНО НЕРЕШЕНИХ СТАРИХ ПРЕДМЕТА ПРЕМА ДАТУМУ ИНИЦИЈАЛНОГ АКТА
ПРИВРЕДНИ ПРЕСТУПИ (Пк, Пки, Пкр)	ПРИВРЕДНИ СУД БЕОГРАД	3	1.798	1.584	3.382	1.567	753	1.815		23
	ПРИВРЕДНИ СУД ВАЉЕВО	1	121	140	261	205	169	56		
	ПРИВРЕДНИ СУД ЗАЈЕЧАР	2	14	85	99	87	39	12		
	ПРИВРЕДНИ СУД ЗРЕЊАНИН	1	68	143	211	133	37	78		20
	ПРИВРЕДНИ СУД КРАГУЈЕВАЦ	1	65	225	290	225	127	65	1	1
	ПРИВРЕДНИ СУД КРАЉЕВО	2	152	197	349	216	134	133	4	41
	ПРИВРЕДНИ СУД ЛЕСКОВАЦ	1	49	91	140	122	75	18		3
	ПРИВРЕДНИ СУД НИШ	1	64	259	323	272	129	51	1	1
	ПРИВРЕДНИ СУД Н. САД	1	456	589	1.045	465	170	580	24	82
	ПРИВРЕДНИ СУД ПАНЧЕВО	1	52	258	310	254	60	56		7
	ПРИВРЕДНИ СУД ПОЖАРЕВАЦ	1	40	160	200	164	83	36		6
	ПРИВРЕДНИ СУД СОМБОР	1	66	113	179	126	46	53	7	15
	ПРИВРЕДНИ СУД С. МИТРОВИЦА	2	138	210	348	235	89	113	10	27
	ПРИВРЕДНИ СУД СУБОТИЦА	1	81	309	390	316	94	74	2	9
	ПРИВРЕДНИ СУД УЖИЦЕ	1	12	66	78	59	35	19		
	ПРИВРЕДНИ СУД ЧАЧАК	1	34	92	126	99	87	27		
УКУПНО ЗА СВЕ ПРИВРЕДНЕ СУДОВЕ:		21	3.210	4.521	7.731	4.545	2.127	3.186	49	235

МАТЕРИЈА	НАЗИВ СУДА	ПРОСЕЧАН ПРИЛИВ ПРЕДМЕТА ПО СУДИЈИ	ПРОСЕЧНО ПРЕДМЕТА ОСТАЛО У РАДУ ПО СУДИЈИ - НЕРЕШЕНИ	ПРОСЕЧНО РЕШЕНО ПРЕДМЕТА ПО СУДИЈИ	%РЕШЕНИХ ПРЕДМЕТА У ОДНОСУ НА УКУПНО У РАДУ	% МЕРИТОРНО РЕШЕНИХ	АЖУРНОСТ	ПРОСЕЧНО "УКУПНО У РАДУ" ПРЕДМЕТА ПО СУДИЈИ
ПРИВРЕДНИ ПРЕСТУПИ (Пк, Пки, Пкр)	ПРИВРЕДНИ СУД БЕОГРАД	48	605	47,48	46,33	48,05	12,6	102,48
	ПРИВРЕДНИ СУД ВАЉЕВО	12,73	56,00	18,64	78,54	82,44	4,4	23,73
	ПРИВРЕДНИ СУД ЗАЈЕЧАР	3,86	6,00	3,95	87,88	44,83	1,55	4,5
	ПРИВРЕДНИ СУД ЗРЕЊАНИН	13	78,00	12,09	63,03	27,82	6	19,18
	ПРИВРЕДНИ СУД КРАГУЈЕВАЦ	20,45	65,00	20,45	77,59	56,44	3,18	26,36
	ПРИВРЕДНИ СУД КРАЉЕВО	8,95	66,50	9,82	61,89	62,04	7,43	15,86
	ПРИВРЕДНИ СУД ЛЕСКОВАЦ	8,27	18,00	11,09	87,14	61,48	2,18	12,73
	ПРИВРЕДНИ СУД НИШ	23,55	51,00	24,73	84,21	47,43	2,17	29,36
	ПРИВРЕДНИ СУД Н. САД	53,55	580,00	42,27	44,5	36,56	10,83	95
	ПРИВРЕДНИ СУД ПАНЧЕВО	23,45	56,00	23,09	81,94	23,62	2,39	28,18
	ПРИВРЕДНИ СУД ПОЖАРЕВАЦ	14,55	36,00	14,91	82	50,61	2,48	18,18
	ПРИВРЕДНИ СУД СОМБОР	10,27	53,00	11,45	70,39	36,51	5,16	16,27
	ПРИВРЕДНИ СУД С. МИТРОВИЦА	9,55	56,50	10,68	67,53	37,87	5,92	15,82
	ПРИВРЕДНИ СУД СУБОТИЦА	28,09	74,00	28,73	81,03	29,75	2,63	35,45
	ПРИВРЕДНИ СУД УЖИЦЕ	6	19,00	5,36	75,64	59,32	3,17	7,09
	ПРИВРЕДНИ СУД ЧАЧАК	8,36	27,00	9	78,57	87,88	3,23	11,45
УКУПНО ЗА СВЕ ПРИВРЕДНЕ СУДОВЕ:		19,57	151,71	19,68	58,79	46,8	7,75	33,47

МАТЕРИЈА	НАЗИВ СУДА	БРОЈ РАЗМАТРАНИХ ЖАЛБИ	БРОЈ УКИНУТИХ ОДЛУКА	% УКИНУТИХ ОДЛУКА
ПРИВРЕДНИ ПРЕСТУПИ (Пк, Пки, Пкр)	ПРИВРЕДНИ СУД БЕОГРАД	208	5	2,4
	ПРИВРЕДНИ СУД ВАЉЕВО	14		
	ПРИВРЕДНИ СУД ЗАЈЕЧАР	14	1	7,14
	ПРИВРЕДНИ СУД ЗРЕЊАНИН	10	1	10,00
	ПРИВРЕДНИ СУД КРАГУЈЕВАЦ	54	10	18,52
	ПРИВРЕДНИ СУД КРАЉЕВО	14		
	ПРИВРЕДНИ СУД ЛЕСКОВАЦ	34	1	2,94
	ПРИВРЕДНИ СУД НИШ	19	2	10,53
	ПРИВРЕДНИ СУД Н. САД	33		
	ПРИВРЕДНИ СУД ПАНЧЕВО	6	3	50
	ПРИВРЕДНИ СУД ПОЖАРЕВАЦ	3	2	66,67
	ПРИВРЕДНИ СУД СОМБОР	13	3	23,08
	ПРИВРЕДНИ СУД С. МИТРОВИЦА	32	1	3,12
	ПРИВРЕДНИ СУД СУБОТИЦА	12		
	ПРИВРЕДНИ СУД УЖИЦЕ	5		
	ПРИВРЕДНИ СУД ЧАЧАК	9	1	11,11
УКУПНО ЗА СВЕ ПРИВРЕДНЕ СУДОВЕ:		480	30	6,25

МАТЕРИЈА	НАЗИВ СУДА	БРОЈ СУДИЈА	НЕРЕШЕНО НА ПОЧЕТКУ ИЗВЕШТАЈНОГ ПЕРИОДА	УКУПНО ПРИМЉЕНО ПРЕДМЕТА У ИЗВ. ПЕРИОДУ	УКУПАН БРОЈ ПРЕДМЕТА У РАДУ	УКУПНО РЕШЕНО	РЕШЕНО МЕРИТОРНОМ ОДЛУКОМ	УКУПНО НЕРЕШЕНО ПРЕДМЕТА НА КРАЈУ ИЗВЕШТАЈНОГ ПЕРИОДА	УКУПНО НЕРЕШЕНИХ СТАРИХ ПРЕДМЕТА ПРЕМА ДАТУМУ ПРИЈЕМА У СУД	УКУПНО НЕРЕШЕНИХ СТАРИХ ПРЕДМЕТА ПРЕМА ДАТУМУ ИНИЦИЈАЛНОГ АКТА
СТЕЧАЈ (СТ)	ПРИВРЕДНИ СУД БЕОГРАД	28	1.190	4.824	6.014	5.349	2.962	665		234
	ПРИВРЕДНИ СУД ВАЉЕВО	5	277	610	887	692	424	195	73	74
	ПРИВРЕДНИ СУД ЗАЈЕЧАР	2	103	279	382	314	143	68	39	39
	ПРИВРЕДНИ СУД ЗРЕЊАНИН	3	98	302	400	337	193	63	23	25
	ПРИВРЕДНИ СУД КРАГУЈЕВАЦ	4	203	700	903	759	398	144	47	50
	ПРИВРЕДНИ СУД КРАЉЕВО	6	266	669	935	808	435	127	53	58
	ПРИВРЕДНИ СУД ЛЕСКОВАЦ	8	199	456	655	521	249	134	77	77
	ПРИВРЕДНИ СУД НИШ	3	258	711	969	807	539	162	54	54
	ПРИВРЕДНИ СУД Н. САД	11	340	1.509	1.849	1.651	871	198	50	53
	ПРИВРЕДНИ СУД ПАНЧЕВО	3	173	480	653	524	313	129	43	52
	ПРИВРЕДНИ СУД ПОЖАРЕВАЦ	4	126	414	540	454	201	86	41	48
	ПРИВРЕДНИ СУД СОМБОР	4	90	368	458	367	168	91	31	34
	ПРИВРЕДНИ СУД С. МИТРОВИЦА	9	153	419	572	467	232	105	39	45
	ПРИВРЕДНИ СУД СУБОТИЦА	3	205	579	784	634	416	150	64	68
	ПРИВРЕДНИ СУД УЖИЦЕ	6	135	259	394	294	174	100	50	51
ПРИВРЕДНИ СУД ЧАЧАК	3	127	379	506	414	275	92	32	34	
УКУПНО ЗА СВЕ ПРИВРЕДНЕ СУДОВЕ:		102	3.943	12.958	16.901	14.392	7.993	2.509	716	996

МАТЕРИЈА	НАЗИВ СУДА	ПРОСЕЧАН ПРИЛИВ ПРЕДМЕТА ПО СУДИЈИ	ПРОСЕЧНО ПРЕДМЕТА ОСТАЛО У РАДУ ПО СУДИЈИ - НЕРЕШЕНИ	ПРОСЕЧНО РЕШЕНО ПРЕДМЕТА ПО СУДИЈИ	%РЕШЕНИХ ПРЕДМЕТА У ОДНОСУ НА УКУПНО У РАДУ	% МЕРИТОРНО РЕШЕНИХ	АЖУРНОСТ	ПРОСЕЧНО "УКУПНО У РАДУ" ПРЕДМЕТА ПО СУДИЈИ
СТЕЧАЈ (СТ)	ПРИВРЕДНИ СУД БЕОГРАД	15,66	23,75	17,37	88,94	55,37	1,52	19,53
	ПРИВРЕДНИ СУД ВАЉЕВО	11,09	39	12,58	78,02	61,27	3,52	16,13
	ПРИВРЕДНИ СУД ЗАЈЕЧАР	12,68	34	14,27	82,2	45,54	2,68	17,36
	ПРИВРЕДНИ СУД ЗРЕЊАНИН	9,15	21	10,21	84,25	57,27	2,29	12,12
	ПРИВРЕДНИ СУД КРАГУЈЕВАЦ	15,91	36	17,25	84,05	52,44	2,26	20,52
	ПРИВРЕДНИ СУД КРАЉЕВО	10,14	21,17	12,24	86,42	53,84	2,09	14,17
	ПРИВРЕДНИ СУД ЛЕСКОВАЦ	5,18	16,75	5,92	79,54	47,79	3,23	7,44
	ПРИВРЕДНИ СУД НИШ	21,55	54,00	24,45	83,28	66,79	2,51	29,36
	ПРИВРЕДНИ СУД Н. САД	12,47	18,00	13,64	89,29	52,76	1,44	15,28
	ПРИВРЕДНИ СУД ПАНЧЕВО	14,55	43	15,88	80,25	59,73	2,96	19,79
	ПРИВРЕДНИ СУД ПОЖАРЕВАЦ	9,41	21,5	10,32	84,07	44,27	2,29	12,27
	ПРИВРЕДНИ СУД СОМБОР	8,36	22,75	8,34	80,13	45,78	2,72	10,41
	ПРИВРЕДНИ СУД С. МИТРОВИЦА	4,23	11,67	4,72	81,64	49,68	2,76	5,78
	ПРИВРЕДНИ СУД СУБОТИЦА	17,55	50	19,21	80,87	65,62	2,85	23,76
	ПРИВРЕДНИ СУД УЖИЦЕ	3,92	16,67	4,45	74,62	59,18	4,25	5,97
ПРИВРЕДНИ СУД ЧАЧАК	11,48	30,67	12,55	81,82	66,43	2,67	15,33	
УКУПНО ЗА СВЕ ПРИВРЕДНЕ СУДОВЕ:		11,55	24,6	12,83	85,15	55,54	2,13	15,06

МАТЕРИЈА	НАЗИВ СУДА	БРОЈ РАЗМАТРАНИХ ЖАЛБИ	БРОЈ УКИНУТИХ ОДЛУКА	% УКИНУТИХ ОДЛУКА
СТЕЧАЈ (СТ)	ПРИВРЕДНИ СУД БЕОГРАД	102	59	57,84
	ПРИВРЕДНИ СУД ВАЉЕВО	9	4	44,44
	ПРИВРЕДНИ СУД ЗАЈЕЧАР	1		
	ПРИВРЕДНИ СУД ЗРЕЊАНИН	7	6	85,71
	ПРИВРЕДНИ СУД КРАГУЈЕВАЦ	21	13	61,90
	ПРИВРЕДНИ СУД КРАЉЕВО	13	4	30,77
	ПРИВРЕДНИ СУД ЛЕСКОВАЦ	18	7	38,89
	ПРИВРЕДНИ СУД НИШ	10	3	30
	ПРИВРЕДНИ СУД Н. САД	15	10	66,67
	ПРИВРЕДНИ СУД ПАНЧЕВО	20	7	35
	ПРИВРЕДНИ СУД ПОЖАРЕВАЦ	12	6	50,00
	ПРИВРЕДНИ СУД СОМБОР	10	3	30
	ПРИВРЕДНИ СУД С. МИТРОВИЦА	17	8	47,06
	ПРИВРЕДНИ СУД СУБОТИЦА	9	3	33,33
	ПРИВРЕДНИ СУД УЖИЦЕ	5	2	40
ПРИВРЕДНИ СУД ЧАЧАК	1	1	100,00	
УКУПНО ЗА СВЕ ПРИВРЕДНЕ СУДОВЕ:		270	136	50,37

МАТЕРИЈА	НАЗИВ СУДА	БРОЈ СУДИЈА	НЕРЕШЕНО НА ПОЧЕТКУ ИЗВЕШТАЈНОГ ПЕРИОДА	УКУПНО ПРИМЉЕНО ПРЕДМЕТА У ИЗВ. ПЕРИОДУ	УКУПАН БРОЈ ПРЕДМЕТА У РАДУ	УКУПНО РЕШЕНО	РЕШЕНО МЕРИТОРНОМ ОДЛУКОМ	УКУПНО НЕРЕШЕНО ПРЕДМЕТА НА КРАЈУ ИЗВЕШТАЈНОГ ПЕРИОДА	УКУПНО НЕРЕШЕНИХ СТАРИХ ПРЕДМЕТА ПРЕМА ДАТУМУ ПРИЈЕМА У СУД	УКУПНО НЕРЕШЕНИХ СТАРИХ ПРЕДМЕТА ПРЕМА ДАТУМУ ИНИЦИЈАЛНОГ АКТА
ИЗВРШЕЊА (И, И2, Ив, Ив1, Ипв (И), Ипв (Ив), Ипв (Ив1))	ПРИВРЕДНИ СУД БЕОГРАД	7	32.640	26.646	59.286	36.577	19.263	22.709		8.294
	ПРИВРЕДНИ СУД ВАЉЕВО	6	1.354	3.345	4.699	3.155	1.871	1.544	67	78
	ПРИВРЕДНИ СУД ЗАЈЕЧАР	3	1.519	1.704	3.223	2.338	1.202	885	155	172
	ПРИВРЕДНИ СУД ЗРЕЊАНИН	1	1.959	2.077	4.036	2.225	1.297	1.811	375	467
	ПРИВРЕДНИ СУД КРАГУЈЕВАЦ	3	3.182	4.520	7.702	4.795	3.486	2.907	810	950
	ПРИВРЕДНИ СУД КРАЉЕВО	9	5.030	3.334	8.364	3.842	2.545	4.522	2.240	2.245
	ПРИВРЕДНИ СУД ЛЕСКОВАЦ	5	3.417	2.799	6.216	3.111	1.767	3.105	961	1.013
	ПРИВРЕДНИ СУД НИШ	9	6.027	4.313	10.340	6.626	3.861	3.714	1.079	1.132
	ПРИВРЕДНИ СУД Н. САД	1	16.717	7.132	23.849	10.462	6.351	13.387	5.547	5.841
	ПРИВРЕДНИ СУД ПАНЧЕВО	2	1.646	1.968	3.614	2.445	1.444	1.169	154	214
	ПРИВРЕДНИ СУД ПОЖАРЕВАЦ	2	1.664	2.502	4.166	2.047	1.505	2.119	721	734
	ПРИВРЕДНИ СУД СОМБОР	2	897	1.436	2.333	1.583	1.017	750	112	145
	ПРИВРЕДНИ СУД С. МИТРОВИЦА	4	1.831	2.285	4.116	2.479	1.355	1.637	272	297
	ПРИВРЕДНИ СУД СУБОТИЦА	2	2.368	2.153	4.521	3.250	1.994	1.271	262	317
	ПРИВРЕДНИ СУД УЖИЦЕ	2	1.812	2.578	4.390	2.587	1.776	1.803	468	513
ПРИВРЕДНИ СУД ЧАЧАК	5	1.651	2.110	3.761	2.353	1.258	1.408	317	359	
УКУПНО ЗА СВЕ ПРИВРЕДНЕ СУДОВЕ:		63	83.714	70.902	154.616	89.875	51.992	64.741	13.540	22.771

МАТЕРИЈА	НАЗИВ СУДА	ПРОСЕЧАН ПРИЛИВ ПРЕДМЕТА ПО СУДИЈИ	ПРОСЕЧНО ПРЕДМЕТА ОСТАЛО У РАДУ ПО СУДИЈИ - НЕРЕШЕНИ	ПРОСЕЧНО РЕШЕНО ПРЕДМЕТА ПО СУДИЈИ	%РЕШЕНИХ ПРЕДМЕТА У ОДНОСУ НА УКУПНО У РАДУ	% МЕРИТОРНО РЕШЕНИХ	АЖУРНОСТ	ПРОСЕЧНО "УКУПНО У РАДУ" ПРЕДМЕТА ПО СУДИЈИ
ИЗВРШЕЊА (И, И2, Ив, Ив1, Ипв (И), Ипв (Ив), Ипв (Ив1))	ПРИВРЕДНИ СУД БЕОГРАД	346,05	3.244,14	475,03	61,70	52,66	9,37	769,95
	ПРИВРЕДНИ СУД ВАЉЕВО	50,68	257,33	47,80	67,14	59,30	5,08	71,2
	ПРИВРЕДНИ СУД ЗАЈЕЧАР	51,64	295,00	70,85	72,54	51,41	5,71	97,67
	ПРИВРЕДНИ СУД ЗРЕЊАНИН	188,82	1.811,00	202,27	55,13	58,29	9,59	366,91
	ПРИВРЕДНИ СУД КРАГУЈЕВАЦ	136,97	969,00	145,30	62,26	72,70	7,07	233,39
	ПРИВРЕДНИ СУД КРАЉЕВО	33,68	502,44	38,81	45,93	66,24	14,92	84,48
	ПРИВРЕДНИ СУД ЛЕСКОВАЦ	50,89	621,00	56,56	50,05	56,80	12,20	113,02
	ПРИВРЕДНИ СУД НИШ	43,57	412,67	66,93	64,08	58,27	9,47	104,44
	ПРИВРЕДНИ СУД Н. САД	648,36	13.387,00	951,09	43,87	60,71	20,65	2168,09
	ПРИВРЕДНИ СУД ПАНЧЕВО	89,45	584,50	111,14	67,65	59,06	6,53	164,27
	ПРИВРЕДНИ СУД ПОЖАРЕВАЦ	113,73	1.059,50	93,05	49,14	73,52	9,32	189,36
	ПРИВРЕДНИ СУД СОМБОР	65,27	375,00	71,95	67,85	64,25	5,75	106,05
	ПРИВРЕДНИ СУД С. МИТРОВИЦА	51,93	409,25	56,34	60,23	54,66	7,88	93,55
	ПРИВРЕДНИ СУД СУБОТИЦА	97,86	635,50	147,73	71,89	61,35	6,49	205,5
	ПРИВРЕДНИ СУД УЖИЦЕ	117,18	901,50	117,59	58,93	68,65	7,69	199,55
ПРИВРЕДНИ СУД ЧАЧАК	38,36	281,60	42,78	62,56	53,46	7,34	68,38	
УКУПНО ЗА СВЕ ПРИВРЕДНЕ СУДОВЕ:		102,31	1.027,63	129,69	58,13	57,85	10,04	223,11

МАТЕРИЈА	НАЗИВ СУДА	БРОЈ РАЗМАТРАНИХ ЖАЛБИ	БРОЈ УКИНУТИХ ОДЛУКА	% УКИНУТИХ ОДЛУКА
ИЗВРШЕЊА (И, И2, Ив, Ив1, Ипв (И), Ипв (Ив), Ипв (Ив1))	ПРИВРЕДНИ СУД БЕОГРАД	11	1	9,09
	ПРИВРЕДНИ СУД ВАЉЕВО	18	9	50
	ПРИВРЕДНИ СУД ЗАЈЕЧАР	33	11	33,33
	ПРИВРЕДНИ СУД ЗРЕЊАНИН			
	ПРИВРЕДНИ СУД КРАГУЈЕВАЦ	113	31	27,43
	ПРИВРЕДНИ СУД КРАЉЕВО	4	1	25
	ПРИВРЕДНИ СУД ЛЕСКОВАЦ	72	25	34,72
	ПРИВРЕДНИ СУД НИШ	27	8	29,63
	ПРИВРЕДНИ СУД Н. САД	82	14	17,07
	ПРИВРЕДНИ СУД ПАНЧЕВО			
	ПРИВРЕДНИ СУД ПОЖАРЕВАЦ	2	2	100
	ПРИВРЕДНИ СУД СОМБОР	15		
	ПРИВРЕДНИ СУД С. МИТРОВИЦА			
	ПРИВРЕДНИ СУД СУБОТИЦА	24	9	37,5
	ПРИВРЕДНИ СУД УЖИЦЕ			
ПРИВРЕДНИ СУД ЧАЧАК				
УКУПНО ЗА СВЕ ПРИВРЕДНЕ СУДОВЕ:		401	111	27,68

МАТЕРИЈА	НАЗИВ СУДА	БРОЈ СУДИЈА	НЕРЕШЕНО НА ПОЧЕТКУ ИЗВЕШТАЈНОГ ПЕРИОДА	УКУПНО ПРИМЉЕНО ПРЕДМЕТА У ИЗВ. ПЕРИОДУ	УКУПАН БРОЈ ПРЕДМЕТА У РАДУ	УКУПНО РЕШЕНО	РЕШЕНО МЕРИТОРНОМ ОДЛУКОМ	УКУПНО НЕРЕШЕНО ПРЕДМЕТА НА КРАЈУ ИЗВЕШТАЈНОГ ПЕРИОДА	УКУПНО НЕРЕШЕНИХ СТАРИХ ПРЕДМЕТА ПРЕМА ДАТУМУ ПРИЈЕМА У СУД	УКУПНО НЕРЕШЕНИХ СТАРИХ ПРЕДМЕТА ПРЕМА ДАТУМУ ИНИЦИЈАЛНОГ АКТА
ПЛАТНИ НАЛОГ (ПЛ)	ПРИВРЕДНИ СУД БЕОГРАД	2	49	842	891	887		4		1
	ПРИВРЕДНИ СУД ВАЉЕВО									
	ПРИВРЕДНИ СУД ЗАЈЕЧАР	3		2	2	2				
	ПРИВРЕДНИ СУД ЗРЕЊАНИН	3		12	12	12				
	ПРИВРЕДНИ СУД КРАГУЈЕВАЦ	1		20	20	20				
	ПРИВРЕДНИ СУД КРАЉЕВО	5	2	18	20	20				
	ПРИВРЕДНИ СУД ЛЕСКОВАЦ	1		3	3	3				
	ПРИВРЕДНИ СУД НИШ	1		10	10	10				
	ПРИВРЕДНИ СУД Н. САД	7	8	45	53	49		4		
	ПРИВРЕДНИ СУД ПАНЧЕВО	1		2	2	2				
	ПРИВРЕДНИ СУД ПОЖАРЕВАЦ	4		14	14	14				
	ПРИВРЕДНИ СУД СОМБОР	2		5	5	5				
	ПРИВРЕДНИ СУД С. МИТРОВИЦА	5		2	2	2				
	ПРИВРЕДНИ СУД СУБОТИЦА	2		8	8	7		1		
	ПРИВРЕДНИ СУД УЖИЦЕ	1		32	32	32				
ПРИВРЕДНИ СУД ЧАЧАК	1		9	9	9					
УКУПНО ЗА СВЕ ПРИВРЕДНЕ СУДОВЕ:		39	59	1.024	1.083	1.074		9		1

МАТЕРИЈА	НАЗИВ СУДА	ПРОСЕЧАН ПРИЛИВ ПРЕДМЕТА ПО СУДИЈИ	ПРОСЕЧНО ПРЕДМЕТА ОСТАЛО У РАДУ ПО СУДИЈИ - НЕРЕШЕНИ	ПРОСЕЧНО РЕШЕНО ПРЕДМЕТА ПО СУДИЈИ	%РЕШЕНИХ ПРЕДМЕТА У ОДНОСУ НА УКУПНО У РАДУ	% МЕРИТОРНО РЕШЕНИХ	АЖУРНОСТ	ПРОСЕЧНО "УКУПНО У РАДУ" ПРЕДМЕТА ПО СУДИЈИ
ПЛАТНИ НАЛОГ (ПЛ)	ПРИВРЕДНИ СУД БЕОГРАД	38,27	2	40,32	99,55		0,05	40,5
	ПРИВРЕДНИ СУД ВАЉЕВО							
	ПРИВРЕДНИ СУД ЗАЈЕЧАР	0,06		0,06	100,00			0,06
	ПРИВРЕДНИ СУД ЗРЕЊАНИН	0,36		0,36	100,00			0,36
	ПРИВРЕДНИ СУД КРАГУЈЕВАЦ	1,82		1,82	100,00			1,82
	ПРИВРЕДНИ СУД КРАЉЕВО	0,33		0,36	100,00			0,36
	ПРИВРЕДНИ СУД ЛЕСКОВАЦ	0,27		0,27	100,00			0,27
	ПРИВРЕДНИ СУД НИШ	0,91		0,91	100,00			0,91
	ПРИВРЕДНИ СУД Н. САД	0,58	0,57	0,64	92,45		0,98	0,69
	ПРИВРЕДНИ СУД ПАНЧЕВО	0,18		0,18	100,00			0,18
	ПРИВРЕДНИ СУД ПОЖАРЕВАЦ	0,32		0,32	100,00			0,32
	ПРИВРЕДНИ СУД СОМБОР	0,23		0,23	100,00			0,23
	ПРИВРЕДНИ СУД С. МИТРОВИЦА	0,04		0,04	100,00			0,04
	ПРИВРЕДНИ СУД СУБОТИЦА	0,36	0,50	0,32	87,50		1,38	0,36
	ПРИВРЕДНИ СУД УЖИЦЕ	2,91		2,91	100,00			2,91
ПРИВРЕДНИ СУД ЧАЧАК	0,82		0,82	100,00			0,82	
УКУПНО ЗА СВЕ ПРИВРЕДНЕ СУДОВЕ:		2,39	0,23	2,5	99,17		0,1	2,52

МАТЕРИЈА	НАЗИВ СУДА	БРОЈ РАЗМАТРАНИХ ЖАЛБИ	БРОЈ УКИНУТИХ ОДЛУКА	% УКИНУТИХ ОДЛУКА
ПЛАТНИ НАЛОГ (ПЛ)	ПРИВРЕДНИ СУД БЕОГРАД	5	4	80,00
	ПРИВРЕДНИ СУД ВАЉЕВО			
	ПРИВРЕДНИ СУД ЗАЈЕЧАР			
	ПРИВРЕДНИ СУД ЗРЕЊАНИН	2	1	50,00
	ПРИВРЕДНИ СУД КРАГУЈЕВАЦ	1	1	100,00
	ПРИВРЕДНИ СУД КРАЉЕВО			
	ПРИВРЕДНИ СУД ЛЕСКОВАЦ			
	ПРИВРЕДНИ СУД НИШ			
	ПРИВРЕДНИ СУД Н. САД			
	ПРИВРЕДНИ СУД ПАНЧЕВО			
	ПРИВРЕДНИ СУД ПОЖАРЕВАЦ			
	ПРИВРЕДНИ СУД СОМБОР			
	ПРИВРЕДНИ СУД С. МИТРОВИЦА			
	ПРИВРЕДНИ СУД СУБОТИЦА			
	ПРИВРЕДНИ СУД УЖИЦЕ			
ПРИВРЕДНИ СУД ЧАЧАК	2	1	50,00	
УКУПНО ЗА СВЕ ПРИВРЕДНЕ СУДОВЕ:		10	7	70

МАТЕРИЈА	НАЗИВ СУДА	БРОЈ СУДИЈА	НЕРЕШЕНО НА ПОЧЕТКУ ИЗВЕШТАЈНОГ ПЕРИОДА	УКУПНО ПРИМЉЕНО ПРЕДМЕТА У ИЗВ. ПЕРИОДУ	УКУПАН БРОЈ ПРЕДМЕТА У РАДУ	УКУПНО РЕШЕНО	РЕШЕНО МЕРИТОРНОМ ОДЛУКОМ	УКУПНО НЕРЕШЕНО ПРЕДМЕТА НА КРАЈУ ИЗВЕШТАЈНОГ ПЕРИОДА	УКУПНО НЕРЕШЕНИХ СТАРИХ ПРЕДМЕТА ПРЕМА ДАТУМУ ПРИЈЕМА У СУД	УКУПНО НЕРЕШЕНИХ СТАРИХ ПРЕДМЕТА ПРЕМА ДАТУМУ ИНИЦИЈАЛНОГ АКТА
ПАРНИЦА (П, П2)	ПРИВРЕДНИ СУД БЕОГРАД	29	7.973	9.079	17.052	11.960	7.684	5.092		1.382
	ПРИВРЕДНИ СУД ВАЉЕВО	5	592	920	1.512	1.054	643	458	63	69
	ПРИВРЕДНИ СУД ЗАЈЕЧАР	3	118	613	731	619	409	112	1	8
	ПРИВРЕДНИ СУД ЗРЕЊАНИН	3	551	534	1.085	484	249	601	42	144
	ПРИВРЕДНИ СУД КРАГУЈЕВАЦ	3	327	1.757	2.084	1.742	652	342	7	35
	ПРИВРЕДНИ СУД КРАЉЕВО	6	365	999	1.364	1.123	613	241	13	32
	ПРИВРЕДНИ СУД ЛЕСКОВАЦ	5	656	1.129	1.785	1.183	612	602	20	56
	ПРИВРЕДНИ СУД НИШ	6	553	1.438	1.991	1.653	896	338	18	34
	ПРИВРЕДНИ СУД Н. САД	7	2.952	2.799	5.751	3.034	1.487	2.717	261	720
	ПРИВРЕДНИ СУД ПАНЧЕВО	4	345	737	1.082	746	411	336	14	68
	ПРИВРЕДНИ СУД ПОЖАРЕВАЦ	3	269	781	1.050	750	471	300	4	20
	ПРИВРЕДНИ СУД СОМБОР	2	173	349	522	389	216	133	8	20
	ПРИВРЕДНИ СУД С. МИТРОВИЦА	5	258	505	763	512	309	251	10	43
	ПРИВРЕДНИ СУД СУБОТИЦА	2	305	468	773	502	292	271	17	55
ПРИВРЕДНИ СУД УЖИЦЕ	5	104	640	744	643	379	101	1	15	
ПРИВРЕДНИ СУД ЧАЧАК	3	323	403	726	534	320	192	15	47	
УКУПНО ЗА СВЕ ПРИВРЕДНЕ СУДОВЕ:		91	15.864	23.151	39.015	26.928	15.643	12.087	494	2.748

МАТЕРИЈА	НАЗИВ СУДА	ПРОСЕЧАН ПРИЛИВ ПРЕДМЕТА ПО СУДИЈИ	ПРОСЕЧНО ПРЕДМЕТА ОСТАЛО У РАДУ ПО СУДИЈИ - НЕРЕШЕНИ	ПРОСЕЧНО РЕШЕНО ПРЕДМЕТА ПО СУДИЈИ	%РЕШЕНИХ ПРЕДМЕТА У ОДНОСУ НА УКУПНО У РАДУ	% МЕРИТОРНО РЕШЕНИХ	АЖУРНОСТ	ПРОСЕЧНО "УКУПНО У РАДУ" ПРЕДМЕТА ПО СУДИЈИ
ПАРНИЦА (П, П2)	ПРИВРЕДНИ СУД БЕОГРАД	28,46	175,59	37,49	70,14	64,25	6,17	53,45
	ПРИВРЕДНИ СУД ВАЉЕВО	16,73	91,6	19,16	69,71	61,01	5,48	27,49
	ПРИВРЕДНИ СУД ЗАЈЕЧАР	18,58	37,33	18,76	84,68	66,07	2,01	22,15
	ПРИВРЕДНИ СУД ЗРЕЊАНИН	16,18	200,33	14,67	44,61	51,45	12,38	32,88
	ПРИВРЕДНИ СУД КРАГУЈЕВАЦ	53,24	114	52,79	83,59	37,43	2,14	63,15
	ПРИВРЕДНИ СУД КРАЉЕВО	15,14	40,17	17,02	82,33	54,59	2,65	20,67
	ПРИВРЕДНИ СУД ЛЕСКОВАЦ	20,53	120,40	21,51	66,27	51,73	5,87	32,45
	ПРИВРЕДНИ СУД НИШ	21,79	56,33	25,05	83,02	54,2	2,59	30,17
	ПРИВРЕДНИ СУД Н. САД	36,35	388,14	39,4	52,76	49,01	10,68	74,69
	ПРИВРЕДНИ СУД ПАНЧЕВО	16,75	84	16,95	68,95	55,09	5,01	24,59
	ПРИВРЕДНИ СУД ПОЖАРЕВАЦ	23,67	100	22,73	71,43	62,8	4,23	31,82
	ПРИВРЕДНИ СУД СОМБОР	15,86	66,5	17,68	74,52	55,53	4,19	23,73
	ПРИВРЕДНИ СУД С. МИТРОВИЦА	9,18	50,20	9,31	67,1	60,35	5,47	13,87
	ПРИВРЕДНИ СУД СУБОТИЦА	21,27	135,5	22,82	64,94	58,17	6,37	35,14
ПРИВРЕДНИ СУД УЖИЦЕ	11,64	20,2	11,69	86,42	58,94	1,74	13,53	
ПРИВРЕДНИ СУД ЧАЧАК	12,21	64,00	16,18	73,55	59,93	5,24	22	
УКУПНО ЗА СВЕ ПРИВРЕДНЕ СУДОВЕ:		23,13	132,82	26,9	69,02	58,09	5,74	38,98

МАТЕРИЈА	НАЗИВ СУДА	БРОЈ РАЗМАТРАНИХ ЖАЛБИ	БРОЈ УКИНУТИХ ОДЛУКА	% УКИНУТИХ ОДЛУКА
ПАРНИЦА (П, П2)	ПРИВРЕДНИ СУД БЕОГРАД	4.926	789	16,02
	ПРИВРЕДНИ СУД ВАЉЕВО	400	73	18,25
	ПРИВРЕДНИ СУД ЗАЈЕЧАР	297	38	12,79
	ПРИВРЕДНИ СУД ЗРЕЊАНИН	163	27	16,56
	ПРИВРЕДНИ СУД КРАГУЈЕВАЦ	432	67	15,51
	ПРИВРЕДНИ СУД КРАЉЕВО	349	51	14,61
	ПРИВРЕДНИ СУД ЛЕСКОВАЦ	374	59	15,78
	ПРИВРЕДНИ СУД НИШ	510	87	17,06
	ПРИВРЕДНИ СУД Н. САД	788	124	15,74
	ПРИВРЕДНИ СУД ПАНЧЕВО	195	40	20,51
	ПРИВРЕДНИ СУД ПОЖАРЕВАЦ	246	44	17,89
	ПРИВРЕДНИ СУД СОМБОР	129	23	17,83
	ПРИВРЕДНИ СУД С. МИТРОВИЦА	154	10	6,49
	ПРИВРЕДНИ СУД СУБОТИЦА	265	27	10,19
ПРИВРЕДНИ СУД УЖИЦЕ	203	21	10,34	
ПРИВРЕДНИ СУД ЧАЧАК	193	13	6,74	
УКУПНО ЗА СВЕ ПРИВРЕДНЕ СУДОВЕ:		9.624	1.493	15,51

МАТЕРИЈА	НАЗИВ СУДА	БРОЈ СУДИЈА	НЕРЕШЕНО НА ПОЧЕТКУ ИЗВЕШТАЈНОГ ПЕРИОДА	УКУПНО ПРИМЉЕНО ПРЕДМЕТА У ИЗВ. ПЕРИОДУ	УКУПАН БРОЈ ПРЕДМЕТА У РАДУ	УКУПНО РЕШЕНО	РЕШЕНО МЕРИТОРНОМ ОДЛУКОМ	УКУПНО НЕРЕШЕНО ПРЕДМЕТА НА КРАЈУ ИЗВЕШТАЈНОГ ПЕРИОДА	УКУПНО НЕРЕШЕНИХ СТАРИХ ПРЕДМЕТА ПРЕМА ДАТУМУ ПРИЈЕМА У СУД	УКУПНО НЕРЕШЕНИХ СТАРИХ ПРЕДМЕТА ПРЕМА ДАТУМУ ИНИЦИЈАЛНОГ АКТА
ВАНПАРНИЦА (Л, Р, Фи)	ПРИВРЕДНИ СУД БЕОГРАД	5	50	1.571	1.621	1.550	1.286	71		14
	ПРИВРЕДНИ СУД ВАЉЕВО	7	10	135	145	137	100	8		1
	ПРИВРЕДНИ СУД ЗАЈЕЧАР	4		424	424	422	326	2		
	ПРИВРЕДНИ СУД ЗРЕЊАНИН	3	2	136	138	138	72			
	ПРИВРЕДНИ СУД КРАГУЈЕВАЦ	8	1	222	223	214	210	9		
	ПРИВРЕДНИ СУД КРАЉЕВО	9	12	411	423	415	134	8		3
	ПРИВРЕДНИ СУД ЛЕСКОВАЦ	9	8	195	203	200	127	3	1	1
	ПРИВРЕДНИ СУД НИШ	7		343	343	343	208			
	ПРИВРЕДНИ СУД Н. САД	1	55	602	657	592	503	65	1	2
	ПРИВРЕДНИ СУД ПАНЧЕВО	1	2	423	425	418	68	7		2
	ПРИВРЕДНИ СУД ПОЖАРЕВАЦ	4	4	183	187	184	127	3		
	ПРИВРЕДНИ СУД СОМБОР	1		2.634	2.634	2.630	2.561	4		
	ПРИВРЕДНИ СУД С. МИТРОВИЦА	9	1	143	144	142	78	2		
	ПРИВРЕДНИ СУД СУБОТИЦА	2	5	405	410	410	148			
	ПРИВРЕДНИ СУД УЖИЦЕ	5	1	163	164	160	45	4		
ПРИВРЕДНИ СУД ЧАЧАК	5	3	482	485	472	33	13	1	1	
УКУПНО ЗА СВЕ ПРИВРЕДНЕ СУДОВЕ:		80	154	8.472	8.626	8.427	6.026	199	3	24

МАТЕРИЈА	НАЗИВ СУДА	ПРОСЕЧАН ПРИЛИВ ПРЕДМЕТА ПО СУДИЈИ	ПРОСЕЧНО ПРЕДМЕТА ОСТАЛО У РАДУ ПО СУДИЈИ - НЕРЕШЕНИ	ПРОСЕЧНО РЕШЕНО ПРЕДМЕТА ПО СУДИЈИ	%РЕШЕНИХ ПРЕДМЕТА У ОДНОСУ НА УКУПНО У РАДУ	% МЕРИТОРНО РЕШЕНИХ	АЖУРНОСТ	ПРОСЕЧНО "УКУПНО У РАДУ" ПРЕДМЕТА ПО СУДИЈИ
ВАНПАРНИЦА (Л, Р, Фи)	ПРИВРЕДНИ СУД БЕОГРАД	28,56	14,2	28,18	95,62	82,97	0,5	29,47
	ПРИВРЕДНИ СУД ВАЉЕВО	1,75	1,14	1,78	94,48	72,99	0,65	1,88
	ПРИВРЕДНИ СУД ЗАЈЕЧАР	9,64	0,50	9,59	99,53	77,25	0,05	9,64
	ПРИВРЕДНИ СУД ЗРЕЊАНИН	4,12		4,18	100	52,17		4,18
	ПРИВРЕДНИ СУД КРАГУЈЕВАЦ	2,52	1,12	2,43	95,96	98,13	0,45	2,53
	ПРИВРЕДНИ СУД КРАЉЕВО	4,15	0,89	4,19	98,11	32,29	0,21	4,27
	ПРИВРЕДНИ СУД ЛЕСКОВАЦ	1,97	0,33	2,02	98,52	63,5	0,17	2,05
	ПРИВРЕДНИ СУД НИШ	4,45		4,45	100,00	60,64		4,45
	ПРИВРЕДНИ СУД Н. САД	54,73	65,00	53,82	90,11	84,97	1,19	59,73
	ПРИВРЕДНИ СУД ПАНЧЕВО	38,45	7	38	98,35	16,27	0,18	38,64
	ПРИВРЕДНИ СУД ПОЖАРЕВАЦ	4,16	0,75	4,18	98,4	69,02	0,18	4,25
	ПРИВРЕДНИ СУД СОМБОР	239,45	4,00	239,09	99,85	97,38	0,02	239,45
	ПРИВРЕДНИ СУД С. МИТРОВИЦА	1,44	0,22	1,43	98,61	54,93	0,15	1,45
	ПРИВРЕДНИ СУД СУБОТИЦА	18,41		18,64	100	36,1		18,64
	ПРИВРЕДНИ СУД УЖИЦЕ	2,96	0,8	2,91	97,56	28,12	0,27	2,98
ПРИВРЕДНИ СУД ЧАЧАК	8,76	2,60	8,58	97,32	6,99	0,3	8,82	
УКУПНО ЗА СВЕ ПРИВРЕДНЕ СУДОВЕ:		9,63	2,49	9,58	97,69	71,51	0,26	9,8

МАТЕРИЈА	НАЗИВ СУДА	БРОЈ РАЗМАТРАНИХ ЖАЛБИ	БРОЈ УКИНУТИХ ОДЛУКА	% УКИНУТИХ ОДЛУКА
ВАНПАРНИЦА (Л, Р, Фи)	ПРИВРЕДНИ СУД БЕОГРАД	53	13	24,53
	ПРИВРЕДНИ СУД ВАЉЕВО			
	ПРИВРЕДНИ СУД ЗАЈЕЧАР	3		
	ПРИВРЕДНИ СУД ЗРЕЊАНИН	3		
	ПРИВРЕДНИ СУД КРАГУЈЕВАЦ	2		
	ПРИВРЕДНИ СУД КРАЉЕВО	10	3	30
	ПРИВРЕДНИ СУД ЛЕСКОВАЦ			
	ПРИВРЕДНИ СУД НИШ	2	1	50,00
	ПРИВРЕДНИ СУД Н. САД	3	1	33,33
	ПРИВРЕДНИ СУД ПАНЧЕВО	2	1	50,00
	ПРИВРЕДНИ СУД ПОЖАРЕВАЦ	1	1	100,00
	ПРИВРЕДНИ СУД СОМБОР	3	2	66,67
	ПРИВРЕДНИ СУД С. МИТРОВИЦА			
	ПРИВРЕДНИ СУД СУБОТИЦА	3	1	33,33
	ПРИВРЕДНИ СУД УЖИЦЕ			
ПРИВРЕДНИ СУД ЧАЧАК	3	1	33,33	
УКУПНО ЗА СВЕ ПРИВРЕДНЕ СУДОВЕ:		88	24	27,27

ПРИКАЗ РАДА ВИШЕГ ПРЕКРШАЈНОГ СУДА

СТАТИСТИЧКИ ПОДАЦИ О РЕЗУЛТАТИМА РАДА СУДА

Редни број	Материја		Број судија у материји	Нерешено на почетку	Укупн примљено	Укупно у раду	Укупно решено	Решено мериторно м одлуком	Нерешно на крају извештајног периода	Укупно нерешено старих предмета према датуму пријема	Укупно нерешено старих предмета према датуму иницијалног акта
	Класификација	Уписник									
1	01-Јавни ред и мир	ПРЖ	61	31	3.256	3.287	3.256	2.665	31		
		ПРЖМ	60	2	92	94	92	69	2		
2	02-Саобраћај	ПРЖ	61	224	21.283	21.507	21.115	19.874	392		
		ПРЖМ	61	5	270	275	253	201	22		
3	03-Јавна безбедност	ПРЖ	61	35	774	809	739	571	70		
		ПРЖМ	21		21	21	20	15	1		
4	04-Привреда	ПРЖ	61	42	2.321	2.363	2.150	1.615	213		
		ПРЖМ	1		1	1	1	1			
5	05-Финансије и царине	ПРЖ	12	74	3.865	3.939	3.638	3.233	301		
		ПРЖМ	1		1	1	1	1			
6	06-Рад, радни односи и заштита на раду	ПРЖ	61	176	718	894	861	803	33		
		ПРЖМ									
7	07-Образовање, наука, култура и информисање	ПРЖ	41	14	31	45	44	38	1		
		ПРЖМ									
8	08-Здравствена и социјална заштита, здравствено	ПРЖ	61	12	608	620	556	496	64		
		ПРЖМ									
9	09-Одбрана-Војска	ПРЖ	59	29	71	100	85	64	15		
		ПРЖМ	4		4	4	4	4			
10	10-Управа	ПРЖ	39	15	25	40	39	29	1		
		ПРЖМ									
УКУПНО ОД 1-10		ПРЖ	61	652	32.952	33.604	32.483	29.388	1.121		
		ПРЖМ	61	7	389	396	371	291	25		
11	ПРЖИ		61	57	3.956	4.013	3.786	3.470	227		
12	ПСД		27		33	33	32		1		
УКУПНО ОД 1-12			61	716	37.330	38.046	36.672	33.149	1.374		

Виши прекршајни суд није имао нерешених старих предмета.

Редни број	Материја		Просечан прилив предмета по судији	Просечно предмета остало у раду по судији	Просечно решено по судији	Процент решених	Мериторно решених %	Ажурност	Просечно "Укупно у раду" по судији
	Класификација	Уписник							
1	01-Јавни ред и мир	ПРЖ	4,85	0,51	4,85	99,06	81,85	0,10	4,90
		ПРЖМ	0,14	0,03	0,14	97,87	75,00	0,24	0,14
2	02-Саобраћај	ПРЖ	31,72	6,43	31,47	98,18	94,12	0,20	32,05
		ПРЖМ	0,40	0,36	0,38	92,00	79,45	0,90	0,41
3	03-Јавна безбедност	ПРЖ	1,15	1,15	1,10	91,35	77,27	0,99	1,21
		ПРЖМ	0,09	0,05	0,09	95,24	75,00	0,52	0,09
4	04-Привреда	ПРЖ	3,46	3,49	3,20	90,99	75,12	1,01	3,52
		ПРЖМ	0,09		0,09	100,00	100,00		0,09
5	05-Финансије и царине	ПРЖ	29,28	25,08	27,56	92,36	88,87	0,86	29,84
		ПРЖМ	0,09		0,09	100,00	100,00		0,09
6	06-Рад, радни односи и заштита на раду	ПРЖ	1,07	0,54	1,28	96,31	93,26	0,51	1,33
		ПРЖМ							
7	07-Образовање, наука, култура и информисање	ПРЖ	0,07	0,02	0,10	97,78	86,36	0,35	0,10
		ПРЖМ							
8	08-Здравствена и социјална заштита, здравствено	ПРЖ	0,91	1,05	0,83	89,68	89,21	1,16	0,92
		ПРЖМ							
9	09-Одбрана-Војска	ПРЖ	0,11	0,25	0,13	85,00	75,29	2,32	0,15
		ПРЖМ	0,09		0,09	100,00	100,00		0,09
10	10-Управа	ПРЖ	0,06	0,03	0,09	97,50	74,36	0,44	0,09
		ПРЖМ							
УКУПНО ОД 1-10		ПРЖ	49,11	18,38	48,41	96,66	90,47	0,37	50,08
		ПРЖМ	0,58	0,41	0,55	93,69	78,44	0,71	0,59
11	ПРЖИ		5,90	3,72	5,64	94,34	91,65	0,63	5,98
12	ПСД		0,11	0,04	0,11	96,97		0,33	0,11
УКУПНО ОД 1-12			55,63	22,52	54,65	96,39	90,39	0,40	56,70

КВАЛИТЕТ СУЂЕЊА

Редни број	Материја		Број разматраних жалби	Број укинутих одлука	% Укинутих одлука
	Класификација	Уписник			
1	01-Јавни ред и мир	ПРЖ	3	2,00	66,67
		ПРЖМ			
2	02-Саобраћај	ПРЖ	12	8,00	66,67
		ПРЖМ			
3	03-Јавна безбедност	ПРЖ			
		ПРЖМ			
4	04-Привреда	ПРЖ	5	5,00	100,00
		ПРЖМ			
5	05-Финансије и царине	ПРЖ	19	14,00	73,68
		ПРЖМ			
6	06-Рад, радни односи и заштита на раду	ПРЖ			
		ПРЖМ			
7	07-Образовање, наука, култура и информисање	ПРЖ			
		ПРЖМ			
8	08-Здравствена и социјална заштита, здравствено	ПРЖ			
		ПРЖМ			
9	09-Одбрана-Војска	ПРЖ			
		ПРЖМ			
10	10-Управа	ПРЖ			
		ПРЖМ			
УКУПНО ОД 1-10		ПРЖ	39	29,00	74,36
		ПРЖМ			
11	ПРЖИ				
12	ПСД				
УКУПНО ОД 1-12			39	29,00	74,36

ПРИКАЗ РАДА ПРЕКРШАЈНИХ СУДОВА

СТАТИСТИЧКИ ПОДАЦИ О УКУПНИМ РЕЗУЛТАТИМА РАДА ЗА СВЕ МАТЕРИЈЕ

БРОЈ СУДИЈА	НЕРЕШЕНО НА ПОЧЕТКУ ИЗВЕШТАЈНОГ ПЕРИОДА	УКУПНО ПРИМЉЕНО ПРЕДМЕТА У ИЗВ. ПЕРИОДУ	УКУПАН БРОЈ ПРЕДМЕТА У РАДУ	УКУПНО РЕШЕНО	РЕШЕНО МЕРИТОРНОМ ОДЛУКОМ	УКУПНО НЕРЕШЕНО ПРЕДМЕТА НА КРАЈУ ИЗВЕШТАЈНОГ ПЕРИОДА	УКУПНО НЕРЕШЕНИХ СТАРИХ ПРЕДМЕТА ПРЕМА ДАТУМУ ПРИЈЕМА У СУД	УКУПНО НЕРЕШЕНИХ СТАРИХ ПРЕДМЕТА ПРЕМА ДАТУМУ ИНИЦИЈАЛНОГ АКТА
526	467.293	558.533	1.025.826	601.648	506.946	424.178	3.529	5.336

ПРОСЕЧАН ПРИЛИВ ПРЕДМЕТА ПО СУДИЈИ	ПРОСЕЧНО ПРЕДМЕТА ОСТАЛО У РАДУ ПО СУДИЈИ - НЕРЕШЕНИ	ПРОСЕЧНО РЕШЕНО ПРЕДМЕТА ПО СУДИЈИ	%РЕШЕНИХ ПРЕДМЕТА У ОДНОСУ НА УКУПНО У РАДУ	% МЕРИТОРНО РЕШЕНИХ	АЖУРНОСТ	ПРОСЕЧНО "УКУПНО У РАДУ" ПРЕДМЕТА ПО СУДИЈИ
96,53	806,42	103,98	58,65	84,26	8,35	177,29

КВАЛИТЕТ СУЂЕЊА

БРОЈ РАЗМАТРАНИХ ЖАЛБИ	БРОЈ УКИНУТИХ ОДЛУКА	% УКИНУТИХ ОДЛУКА
35.125	8.245	23,47

СТАТИСТИЧКИ ПОДАЦИ О УКУПНИМ РЕЗУЛТАТИМА РАДА ЗА ПРЕТЕЖНО СУДЕЋЕ МАТЕРИЈЕ ПО КЛАСИФИКАЦИЈИ

МАТЕРИЈА	КЛАСИФИКАЦИЈА	БРОЈ СУДИЈА	НЕРЕШЕНО НА ПОЧЕТКУ ИЗВЕШТАЈНОГ ПЕРИОДА	УКУПНО ПРИМЉЕНО ПРЕДМЕТА У ИЗВ. ПЕРИОДУ	УКУПАН БРОЈ ПРЕДМЕТА У РАДУ	УКУПНО РЕШЕНО	РЕШЕНО МЕРИТОРНОМ ОДЛУКОМ	УКУПНО НЕРЕШЕНО ПРЕДМЕТА НА КРАЈУ ИЗВЕШТАЈНОГ ПЕРИОДА	УКУПНО НЕРЕШЕНИХ СТАРИХ ПРЕДМЕТА ПРЕМА ДАТУМУ ПРИЈЕМА У СУД	УКУПНО НЕРЕШЕНИХ СТАРИХ ПРЕДМЕТА ПРЕМА ДАТУМУ ИНИЦИЈАЛНОГ АКТА
ПР	01-Јавни ред и мир	519	49.820	47.493	97.313	56.122	46.336	41.191		
	02-Саобраћај	518	214.610	252.314	466.924	279.228	234.511	187.696		
	03-Јавна безбедност	517	12.266	20.046	32.312	19.436	18.795	12.876		
	04-Привреда	516	56.967	78.531	135.498	75.114	63.958	60.384	9	9
	05-Финансије и царине	519	56.505	35.461	91.966	37.763	32.384	54.203	3.520	5327
	06-Рад, радни односи и заштита на раду	477	5.741	3.559	9.300	4.678	4.195	4.622		
	07-Образовање, наука, култура и информисање	442	2.218	1.802	4.020	2.084	1.892	1.936		
	08-Здравствена и социјална заштита, здравствено осигурање и заштита животне средине	483	7.920	4.442	12.362	6.145	5.583	6.217		
	09-Одбрана-Војска	487	2.751	4.224	6.975	3.997	3.595	2.978		
	10-Управа	232	1.012	2.019	3.031	1.343	1.288	1.688		
УКУПНО:		526	409.810	449.891	859.701	485.910	412.537	373.791	3.529	5336

МАТЕРИЈА	КЛАСИФИКАЦИЈА	ПРОСЕЧАН ПРИЛИВ ПРЕДМЕТА ПО СУДИЈИ	ПРОСЕЧНО ПРЕДМЕТА ОСТАЛО У РАДУ ПО СУДИЈИ - НЕРЕШЕНИ	ПРОСЕЧНО РЕШЕНО ПРЕДМЕТА ПО СУДИЈИ	%РЕШЕНИХ ПРЕДМЕТА У ОДНОСУ НА УКУПНО У РАДУ	% МЕРИТОРНО РЕШЕНИХ	АЖУРНОСТ	ПРОСЕЧНО "УКУПНО У РАДУ" ПРЕДМЕТА ПО СУДИЈИ
ПР	01-Јавни ред и мир	8,32	79,37	9,83	57,67	82,56	9,54	17,05
	02-Саобраћај	44,28	362,35	49,00	59,80	83,99	8,18	81,95
	03-Јавна безбедност	3,52	24,91	3,42	60,15	96,70	7,07	5,68
	04-Привреда	13,84	117,02	13,23	55,44	85,15	8,46	23,87
	05-Финансије и царине	6,21	104,44	6,61	41,06	85,76	16,81	16,11
	06-Рад, радни односи и заштита на раду	0,68	9,69	0,89	50,30	89,68	14,29	1,77
	07-Образовање, наука, култура и информисање	0,37	4,38	0,43	51,84	90,79	11,82	0,83
	08-Здравствена и социјална заштита, здравствено осигурање и заштита животне средине	0,84	12,87	1,16	49,71	90,85	15,40	2,33
	09-Одбрана-Војска	0,79	6,11	0,75	57,30	89,94	7,76	1,3
	10-Управа	0,79	7,28	0,53	44,31	95,90	9,20	1,19
УКУПНО:		77,76	710,63	83,98	56,52	84,90	9,14	148,58

КВАЛИТЕТ СУЂЕЊА

МАТЕРИЈА	БРОЈ РАЗМАТРАНИХ ЖАЛБИ	БРОЈ УКИНУТИХ ОДЛУКА	% УКИНУТИХ ОДЛУКА	
ПР	01-Јавни ред и мир	3.787	968	25,56
	02-Саобраћај	22.063	4.772	21,63
	03-Јавна безбедност	739	176	23,82
	04-Привреда	2.975	700	23,53
	05-Финансије и царине	3.070	1.107	36,06
	06-Рад, радни односи и заштита на раду	556	144	25,90
	07-Образовање, наука, култура и информисање	27	9	33,33
	08-Здравствена и социјална заштита, здравствено осигурање и заштита животне средине	452	82	18,14
	09-Одбрана-Војска	57	17	29,82
	10-Управа	47	14	29,79
УКУПНО:	33.773	7.989	23,65	

МАТЕРИЈА	КЛАСИФИКАЦИЈА	БРОЈ СУДИЈА	НЕРЕШЕНО НА ПОЧЕТКУ ИЗВЕШТАЈНОГ ПЕРИОДА	УКУПНО ПРИМЉЕНО ПРЕДМЕТА У ИЗВ. ПЕРИОДУ	УКУПАН БРОЈ ПРЕДМЕТА У РАДУ	УКУПНО РЕШЕНО	РЕШЕНО МЕРИТОРНОМ ОДЛУКОМ	УКУПНО НЕРЕШЕНО ПРЕДМЕТА НА КРАЈУ ИЗВЕШТАЈНОГ ПЕРИОДА	УКУПНО НЕРЕШЕНИХ СТАРИХ ПРЕДМЕТА ПРЕМА ДАТУМУ ПРИЈЕМА У СУД	УКУПНО НЕРЕШЕНИХ СТАРИХ ПРЕДМЕТА ПРЕМА ДАТУМУ ИНИЦИЈАЛНОГ АКТА
ПРМ	01-Јавни ред и мир	434	2.694	2.632	5.326	2.425	2.167	2.901		
	02-Саобраћај	435	7.343	5.710	13.053	6.958	6.579	6.095		
	03-Јавна безбедност	296	872	1.932	2.804	1.594	1.581	1.210		
	04-Привреда	147	130	108	238	77	72	161		
	05-Финансије и царине	20	13	12	25	16	16	9		
	06-Рад, радни односи и заштита на раду									
	07-Образовање, наука, култура и информисање	13		14	14			14		
	08-Здравствена и социјална заштита, здравствено осигурање и заштита животне средине	10	8	2	10	7	7	3		
	09-Одбрана-Војска	193	300	436	736	452	449	284		
	10-Управа	14		34	34	3	3	31		
УКУПНО:		435	11.360	10.880	22.240	11.532	10.874	10.708		

МАТЕРИЈА	КЛАСИФИКАЦИЈА	ПРОСЕЧАН ПРИЛИВ ПРЕДМЕТА ПО СУДИЈИ	ПРОСЕЧНО ПРЕДМЕТА ОСТАЛО У РАДУ ПО СУДИЈИ - НЕРЕШЕНИ	ПРОСЕЧНО РЕШЕНО ПРЕДМЕТА ПО СУДИЈИ	%РЕШЕНИХ ПРЕДМЕТА У ОДНОСУ НА УКУПНО У РАДУ	% МЕРИТОРНО РЕШЕНИХ	АЖУРНОСТ	ПРОСЕЧНО "УКУПНО У РАДУ" ПРЕДМЕТА ПО СУДИЈИ
ПРМ	01-Јавни ред и мир	0,55	6,68	0,51	45,53	89,36	12,12	1,12
	02-Саобраћај	1,19	14,01	1,45	53,31	94,55	11,74	2,73
	03-Јавна безбедност	0,59	4,09	0,49	56,85	99,18	6,89	0,86
	04-Привреда	0,07	1,10	0,05	32,35	93,51	16,40	0,15
	05-Финансије и царине	0,05	0,45	0,07	64,00	100,00	8,25	0,11
	06-Рад, радни односи и заштита на раду							
	07-Образовање, наука, култура и информисање	0,10	1,08				11,00	0,1
	08-Здравствена и социјална заштита, здравствено осигурање и заштита животне средине	0,02	0,30	0,06	70,00	100,00	16,50	0,09
	09-Одбрана-Војска	0,21	1,47	0,21	61,41	99,34	7,17	0,35
	10-Управа	0,22	2,21	0,02	8,82	100,00	10,03	0,22
УКУПНО:		2,27	24,62	2,41	51,85	94,29	10,83	4,65

КВАЛИТЕТ СУЂЕЊА

МАТЕРИЈА	БРОЈ РАЗМАТРАНИХ ЖАЛБИ	БРОЈ УКИНУТИХ ОДЛУКА	% УКИНУТИХ ОДЛУКА	
ПРМ	01-Јавни ред и мир	70	19	27,14
	02-Саобраћај	292	57	19,52
	03-Јавна безбедност	51	16	31,37
	04-Привреда	11		
	05-Финансије и царине	62	1	1,61
	06-Рад, радни односи и заштита на раду	10	1	10,00
	07-Образовање, наука, култура и информисање	5	3	60,00
	08-Здравствена и социјална заштита, здравствено осигурање и заштита животне средине	3		
	09-Одбрана-Војска	2	1	50,00
	10-Управа			
УКУПНО:	506	98	19,37	

**ПРЕГЛЕД РАДА ПРЕКРШАЈНИХ СУДОВА
ЗА СВЕ МАТЕРИЈЕ**

РЕД.БР.	НАЗИВ СУДА	БРОЈ СУДИЈА	НЕРЕШЕНО НА ПОЧЕТКУ ИЗВЕШТАЈНОГ ПЕРИОДА	УКУПНО ПРИМЉЕНО ПРЕДМЕТА У ИЗВ. ПЕРИОДУ	УКУПАН БРОЈ ПРЕДМЕТА У РАДУ	УКУПНО РЕШЕНО	РЕШЕНО МЕРИТОРНОМ ОДЛУКОМ	УКУПНО НЕРЕШЕНО ПРЕДМЕТА НА КРАЈУ ИЗВЕШТАЈНОГ ПЕРИОДА	УКУПНО НЕРЕШЕНИХ СТАРИХ ПРЕДМЕТА ПРЕМА ДАТУМУ ПРИЈЕМА У СУД	УКУПНО НЕРЕШЕНИХ СТАРИХ ПРЕДМЕТА ПРЕМА ДАТУМУ ИНИЦ. АКТА
1	ПРЕКРШАЈНИ СУД АРАНЂЕЛОВАЦ	5	2.449	4.936	7.385	4.953	4.657	2.432	5	11
2	ПРЕКРШАЈНИ СУД Б. ПАЛАНКА	6	2.304	5.127	7.431	5.463	5.439	1.968	26	26
3	ПРЕКРШАЈНИ СУД БЕОГРАД	100	130.238	134.101	264.339	146.054	67.611	118.285		452
4	ПРЕКРШАЈНИ СУД БЕЧЕЈ	5	3.979	6.641	10.620	7.308	7.272	3.312		37
5	ПРЕКРШАЈНИ СУД ВАЉЕВО	21	9.722	14.006	23.728	16.140	16.056	7.588	17	9
6	ПРЕКРШАЈНИ СУД ВРАЊЕ	8	6.487	8.524	15.011	9.169	8.985	5.842		
7	ПРЕКРШАЈНИ СУД ВРШАЦ	5	4.981	5.395	10.376	5.805	5.715	4.571	75	75
8	ПРЕКРШАЈНИ СУД Г. МИЛАНОВАЦ	5	5.204	3.609	8.813	4.549	4.453	4.264	131	131
9	ПРЕКРШАЈНИ СУД ЗАЈЕЧАР	11	6.248	9.825	16.073	10.463	10.226	5.610		108
10	ПРЕКРШАЈНИ СУД ЗРЕЊАНИН	14	16.228	14.236	30.464	15.326	15.073	15.138	619	619
11	ПРЕКРШАЈНИ СУД ЈАГОДИНА	10	7.646	9.891	17.537	9.776	8.229	7.761	88	88
12	ПРЕКРШАЈНИ СУД КИКИНДА	6	3.525	4.878	8.403	5.450	5.089	2.953	184	184
13	ПРЕКРШАЈНИ СУД К. МИТРОВИЦА	10	92	1.493	1.585	1.546	1.545	39		
14	ПРЕКРШАЈНИ СУД КРАГУЈЕВАЦ	16	21.492	16.784	38.276	18.562	18.063	19.714	455	455
15	ПРЕКРШАЈНИ СУД КРАЉЕВО	12	7.525	11.401	18.926	12.674	12.669	6.252		
16	ПРЕКРШАЈНИ СУД КРУШЕВАЦ	11	9.633	11.095	20.728	11.571	9.936	9.157	115	289
17	ПРЕКРШАЈНИ СУД ЛАЗАРЕВАЦ	8	4.670	5.779	10.449	6.060	5.927	4.389		3
18	ПРЕКРШАЈНИ СУД ЛЕСКОВАЦ	13	11.709	14.401	26.110	15.114	14.526	10.996	212	212
19	ПРЕКРШАЈНИ СУД ЛОЗНИЦА	11	3.082	10.722	13.804	9.942	9.866	3.862	32	25
20	ПРЕКРШАЈНИ СУД МЛАДЕНОВАЦ	5	3.788	5.030	8.818	4.985	4.957	3.833		1
21	ПРЕКРШАЈНИ СУД НЕГОТИН	4	1.000	3.699	4.699	3.606	3.592	1.093		
22	ПРЕКРШАЈНИ СУД НИШ	27	17.812	24.854	42.666	27.988	27.428	14.678	461	461
23	ПРЕКРШАЈНИ СУД НОВИ ПАЗАР	11	8.746	10.435	19.181	10.599	9.791	8.582		95
24	ПРЕКРШАЈНИ СУД НОВИ САД	30	40.070	36.038	76.108	44.091	43.753	32.017		262
25	ПРЕКРШАЈНИ СУД ОБРЕНОВАЦ	5	3.082	4.830	7.912	5.797	5.750	2.115		
26	ПРЕКРШАЈНИ СУД ПАЊЧЕВО	15	15.362	15.963	31.325	16.867	16.547	14.458	32	173
27	ПРЕКРШАЈНИ СУД ПАРАЋИН	4	3.331	3.774	7.105	4.145	4.114	2.960	4	7
28	ПРЕКРШАЈНИ СУД ПИРОТ	6	844	3.877	4.721	3.881	3.821	840	44	48
29	ПРЕКРШАЈНИ СУД ПОЖАРЕВАЦ	15	7.075	13.491	20.566	13.348	13.105	7.218		90
30	ПРЕКРШАЈНИ СУД ПОЖЕГА	10	5.855	7.333	13.188	8.527	8.310	4.661		9
31	ПРЕКРШАЈНИ СУД ПРЕШЕВО	2	1.018	1.718	2.736	1.748	1.631	988	197	197
32	ПРЕКРШАЈНИ СУД ПРИЈЕПОЉЕ	6	7.058	7.181	14.239	7.162	7.040	7.077	127	131
33	ПРЕКРШАЈНИ СУД ПРОКУПЉЕ	7	3.939	6.410	10.349	6.519	6.321	3.830	53	5
34	ПРЕКРШАЈНИ СУД РАШКА	3	2.799	2.133	4.932	2.809	2.729	2.123		34
35	ПРЕКРШАЈНИ СУД РУМА	14	12.348	17.228	29.576	15.788	15.471	13.788	9	5
36	ПРЕКРШАЈНИ СУД СЕНТА	6	3.688	5.879	9.567	6.362	6.228	3.205		412
37	ПРЕКРШАЈНИ СУД СЈЕНИЦА	2	369	1.185	1.554	1.245	1.233	309	7	
38	ПРЕКРШАЈНИ СУД СМЕДЕРЕВО	13	11.576	16.736	28.312	17.272	16.911	11.040	94	133
39	ПРЕКРШАЈНИ СУД СОМБОР	8	7.893	11.560	19.453	10.108	9.958	9.345		
40	ПРЕКРШАЈНИ СУД С. МИТРОВИЦА	6	5.627	7.153	12.780	8.083	7.946	4.697	178	178
41	ПРЕКРШАЈНИ СУД СУБОТИЦА	10	6.192	10.675	16.867	10.956	10.847	5.911	197	197
42	ПРЕКРШАЈНИ СУД ТРСТЕНИК	3	986	2.562	3.548	2.468	2.434	1.080		
43	ПРЕКРШАЈНИ СУД УЖИЦЕ	8	7.718	9.600	17.318	12.081	11.747	5.237		
44	ПРЕКРШАЈНИ СУД ЧАЧАК	13	10.052	12.410	22.462	13.378	13.014	9.084	150	150
45	ПРЕКРШАЈНИ СУД ШАБАЦ	16	21.851	23.935	45.786	25.910	20.931	19.876	17	24
УКУПНО ЗА СВЕ ПРЕКРШАЈНЕ СУДОВЕ:		526	467.293	558.533	1.025.826	601.648	506.946	424.178	3.529	5.336

РЕД.БР.	НАЗИВ СУДА	ПРОСЕЧАН ПРИЛИВ ПРЕДМЕТА ПО СУДИЈИ	ПРОСЕЧНО ПРЕДМЕТА ОСТАЛО У РАДУ ПО СУДИЈИ - НЕРЕШЕНИ	ПРОСЕЧНО РЕШЕНО ПРЕДМЕТА ПО СУДИЈИ	%РЕШЕНИХ ПРЕДМЕТА У ОДНОСУ НА УКУПНО У РАДУ	% МЕРИТОРНО РЕШЕНИХ	АЖУРНОСТ	ПРОСЕЧНО "УКУПНО У РАДУ" ПРЕДМЕТА ПО СУДИЈИ
1	ПРЕКРШАЈНИ СУД АРАНЂЕЛОВАЦ	89,75	486,4	90,05	67,07	94,02	5,42	134,27
2	ПРЕКРШАЈНИ СУД Б. ПАЛАНКА	77,68	328,00	82,77	73,52	99,56	4,22	112,59
3	ПРЕКРШАЈНИ СУД БЕОГРАД	121,91	1182,85	132,78	55,25	46,29	9,7	240,31
4	ПРЕКРШАЈНИ СУД БЕЧЕЈ	120,75	662,4	132,87	68,81	99,51	5,49	193,09
5	ПРЕКРШАЈНИ СУД ВАЉЕВО	60,63	361,33	69,87	68,02	99,48	5,96	102,72
6	ПРЕКРШАЈНИ СУД ВРАЊЕ	96,86	730,25	104,19	61,08	97,99	7,54	170,58
7	ПРЕКРШАЈНИ СУД ВРШАЦ	98,09	914,2	105,55	55,95	98,45	9,32	188,65
8	ПРЕКРШАЈНИ СУД Г.МИЛАНОВАЦ	65,62	852,8	82,71	51,62	97,89	13	160,24
9	ПРЕКРШАЈНИ СУД ЗАЈЕЧАР	81,2	510	86,47	65,1	97,73	6,28	132,83
10	ПРЕКРШАЈНИ СУД ЗРЕЊАНИН	92,44	1081,29	99,52	50,31	98,35	11,7	197,82
11	ПРЕКРШАЈНИ СУД ЈАГОДИНА	89,92	776,1	88,87	55,74	84,18	8,63	159,43
12	ПРЕКРШАЈНИ СУД КИКИНДА	73,91	492,17	82,58	64,86	93,38	6,66	127,32
13	ПРЕКРШАЈНИ СУД К. МИТРОВИЦА	13,57	3,9	14,05	97,54	99,94	0,29	14,41
14	ПРЕКРШАЈНИ СУД КРАГУЈЕВАЦ	95,36	1232,12	105,47	48,5	97,31	12,92	217,48
15	ПРЕКРШАЈНИ СУД КРАЉЕВО	86,37	521	96,02	66,97	99,96	6,03	143,38
16	ПРЕКРШАЈНИ СУД КРУШЕВАЦ	91,69	832,45	95,63	55,82	85,87	9,08	171,31
17	ПРЕКРШАЈНИ СУД ЛАЗАРЕВАЦ	65,67	548,62	68,86	58	97,81	8,35	118,74
18	ПРЕКРШАЈНИ СУД ЛЕСКОВАЦ	100,71	845,85	105,69	57,89	96,11	8,4	182,59
19	ПРЕКРШАЈНИ СУД ЛОЗНИЦА	88,61	351,09	82,17	72,02	99,24	3,96	114,08
20	ПРЕКРШАЈНИ СУД МЛАДЕНОВАЦ	91,45	766,6	90,64	56,53	99,44	8,38	160,33
21	ПРЕКРШАЈНИ СУД НЕГОТИН	84,07	273,25	81,95	76,74	99,61	3,25	106,8
22	ПРЕКРШАЈНИ СУД НИШ	83,68	543,63	94,24	65,6	98	6,5	143,66
23	ПРЕКРШАЈНИ СУД НОВИ ПАЗАР	86,24	780,18	87,6	55,26	92,38	9,05	158,52
24	ПРЕКРШАЈНИ СУД НОВИ САД	109,21	1067,23	133,61	57,93	99,23	9,77	230,63
25	ПРЕКРШАЈНИ СУД ОБРЕНОВАЦ	87,82	423	105,4	73,27	99,19	4,82	143,85
26	ПРЕКРШАЈНИ СУД ПАНЧЕВО	96,75	963,87	102,22	53,85	98,1	9,96	189,85
27	ПРЕКРШАЈНИ СУД ПАРАЋИН	85,77	740	94,2	58,34	99,25	8,63	161,48
28	ПРЕКРШАЈНИ СУД ПИРОТ	58,74	140	58,8	82,21	98,45	2,38	71,53
29	ПРЕКРШАЈНИ СУД ПОЖАРЕВАЦ	81,76	481,2	80,9	64,9	98,18	5,89	124,64
30	ПРЕКРШАЈНИ СУД ПОЖЕГА	66,66	466,1	77,52	64,66	97,46	6,99	119,89
31	ПРЕКРШАЈНИ СУД ПРЕШЕВО	78,09	494,00	79,45	63,89	93,31	6,33	124,36
32	ПРЕКРШАЈНИ СУД ПРИЈЕПОЉЕ	108,8	1179,5	108,52	50,3	98,3	10,84	215,74
33	ПРЕКРШАЈНИ СУД ПРОКУПЉЕ	83,25	547,14	84,66	62,99	96,96	6,57	134,4
34	ПРЕКРШАЈНИ СУД РАШКА	64,64	707,67	85,12	56,95	97,15	10,95	149,45
35	ПРЕКРШАЈНИ СУД РУМА	111,87	984,86	102,52	53,38	97,99	8,8	192,05
36	ПРЕКРШАЈНИ СУД СЕНТА	89,08	534,17	96,39	66,5	97,89	6	144,95
37	ПРЕКРШАЈНИ СУД СЈЕНИЦА	53,86	154,5	56,59	80,12	99,04	2,87	70,64
38	ПРЕКРШАЈНИ СУД СМЕДЕРЕВО	117,03	849,23	120,78	61,01	97,91	7,26	197,99
39	ПРЕКРШАЈНИ СУД СОМБОР	131,36	1168,12	114,86	51,96	98,52	8,89	221,06
40	ПРЕКРШАЈНИ СУД С. МИТРОВИЦА	108,38	782,83	122,47	63,25	98,31	7,22	193,64
41	ПРЕКРШАЈНИ СУД СУБОТИЦА	97,05	591,1	99,6	64,96	99,01	6,09	153,34
42	ПРЕКРШАЈНИ СУД ТРСТЕНИК	77,64	360	74,79	69,56	98,62	4,64	107,52
43	ПРЕКРШАЈНИ СУД УЖИЦЕ	109,09	654,62	137,28	69,76	97,24	6	196,8
44	ПРЕКРШАЈНИ СУД ЧАЧАК	86,78	698,77	93,55	59,56	97,28	8,05	157,08
45	ПРЕКРШАЈНИ СУД ШАБАЦ	135,99	1242,25	147,22	56,59	80,78	9,13	260,15
УКУПНО ЗА СВЕ ПРЕКРШАЈНЕ СУДОВЕ:		96,53	806,42	103,98	58,65	84,26	8,35	177,29

КВАЛИТЕТ СУЂЕЊА

РЕД.БР.	НАЗИВ СУДА	БРОЈ РАЗМАТРАНИХ ЖАЛБИ	БРОЈ УКИНУТИХ ОДЛУКА	% УКИНУТИХ ОДЛУКА
1	ПРЕКРШАЈНИ СУД АРАНЂЕЛОВАЦ	476	85	17,86
2	ПРЕКРШАЈНИ СУД Б. ПАЛАНКА	248	87	35,08
3	ПРЕКРШАЈНИ СУД БЕОГРАД	7.244	1.392	19,22
4	ПРЕКРШАЈНИ СУД БЕЧЕЈ	420	109	25,95
5	ПРЕКРШАЈНИ СУД ВАЉЕВО	1.121	253	22,57
6	ПРЕКРШАЈНИ СУД ВРАЊЕ	909	299	32,89
7	ПРЕКРШАЈНИ СУД ВРШАЦ	268	64	23,88
8	ПРЕКРШАЈНИ СУД Г.МИЛАНОВАЦ	402	140	34,83
9	ПРЕКРШАЈНИ СУД ЗАЈЕЧАР	916	218	23,8
10	ПРЕКРШАЈНИ СУД ЗРЕЊАНИН	676	133	19,67
11	ПРЕКРШАЈНИ СУД ЈАГОДИНА	700	216	30,86
12	ПРЕКРШАЈНИ СУД КИКИНДА	278	71	25,54
13	ПРЕКРШАЈНИ СУД К. МИТРОВИЦА	6	1	16,67
14	ПРЕКРШАЈНИ СУД КРАГУЈЕВАЦ	1.109	262	23,62
15	ПРЕКРШАЈНИ СУД КРАЉЕВО	757	224	29,59
16	ПРЕКРШАЈНИ СУД КРУШЕВАЦ	1.688	316	18,72
17	ПРЕКРШАЈНИ СУД ЛАЗАРЕВАЦ	365	76	20,82
18	ПРЕКРШАЈНИ СУД ЛЕСКОВАЦ	1.218	266	21,84
19	ПРЕКРШАЈНИ СУД ЛОЗНИЦА	710	191	26,9
20	ПРЕКРШАЈНИ СУД МЛАДЕНОВАЦ	511	95	18,59
21	ПРЕКРШАЈНИ СУД НЕГОТИН	246	83	33,74
22	ПРЕКРШАЈНИ СУД НИШ	2.201	579	26,31
23	ПРЕКРШАЈНИ СУД НОВИ ПАЗАР	338	87	25,74
24	ПРЕКРШАЈНИ СУД НОВИ САД	1.256	286	22,77
25	ПРЕКРШАЈНИ СУД ОБРЕНОВАЦ	543	67	12,34
26	ПРЕКРШАЈНИ СУД ПАНЧЕВО	624	165	26,44
27	ПРЕКРШАЈНИ СУД ПАРАЋИН	212	51	24,06
28	ПРЕКРШАЈНИ СУД ПИРОТ	299	102	34,11
29	ПРЕКРШАЈНИ СУД ПОЖАРЕВАЦ	1.132	187	16,52
30	ПРЕКРШАЈНИ СУД ПОЖЕГА	463	196	42,33
31	ПРЕКРШАЈНИ СУД ПРЕШЕВО	111	35	31,53
32	ПРЕКРШАЈНИ СУД ПРИЈЕПОЉЕ	671	139	20,72
33	ПРЕКРШАЈНИ СУД ПРОКУПЉЕ	772	200	25,91
34	ПРЕКРШАЈНИ СУД РАШКА	248	68	27,42
35	ПРЕКРШАЈНИ СУД РУМА	800	233	29,12
36	ПРЕКРШАЈНИ СУД СЕНТА	151	45	29,8
37	ПРЕКРШАЈНИ СУД СЈЕНИЦА	87	16	18,39
38	ПРЕКРШАЈНИ СУД СМЕДЕРЕВО	1.294	318	24,57
39	ПРЕКРШАЈНИ СУД СОМБОР	266	93	34,96
40	ПРЕКРШАЈНИ СУД С. МИТРОВИЦА	251	60	23,9
41	ПРЕКРШАЈНИ СУД СУБОТИЦА	441	117	26,53
42	ПРЕКРШАЈНИ СУД ТРСТЕНИК	280	44	15,71
43	ПРЕКРШАЈНИ СУД УЖИЦЕ	702	189	26,92
44	ПРЕКРШАЈНИ СУД ЧАЧАК	822	224	27,25
45	ПРЕКРШАЈНИ СУД ШАБАЦ	893	163	18,25
УКУПНО ЗА СВЕ ПРЕКРШАЈНЕ СУДОВЕ:		35.125	8.245	23,47

ПРЕКРШАЈНИ СУД У АРАНЂЕЛОВЦУ

СТАТИСТИЧКИ ПОДАЦИ О УКУПНИМ РЕЗУЛТАТИМА РАДА ЗА СВЕ МАТЕРИЈЕ

БРОЈ СУДИЈА	НЕРЕШЕНО НА ПОЧЕТКУ ИЗВЕШТАЈНОГ ПЕРИОДА	УКУПНО ПРИМЉЕНО ПРЕДМЕТА У ИЗВ. ПЕРИОДУ	УКУПАН БРОЈ ПРЕДМЕТА У РАДУ	УКУПНО РЕШЕНО	РЕШЕНО МЕРИТОРНОМ ОДЛУКОМ	УКУПНО НЕРЕШЕНО ПРЕДМЕТА НА КРАЈУ ИЗВЕШТАЈНОГ ПЕРИОДА	УКУПНО НЕРЕШЕНИХ СТАРИХ ПРЕДМЕТА ПРЕМА ДАТУМУ ПРИЈЕМА У СУД	УКУПНО НЕРЕШЕНИХ СТАРИХ ПРЕДМЕТА ПРЕМА ДАТУМУ ИНИЦИЈАЛНОГ АКТА
5	2.449	4.936	7.385	4.953	4.657	2.432	5	11

ПРОСЕЧАН ПРИЛИВ ПРЕДМЕТА ПО СУДИЈИ	ПРОСЕЧНО ПРЕДМЕТА ОСТАЛО У РАДУ ПО СУДИЈИ - НЕРЕШЕНИ	ПРОСЕЧНО РЕШЕНО ПРЕДМЕТА ПО СУДИЈИ	%РЕШЕНИХ ПРЕДМЕТА У ОДНОСУ НА УКУПНО У РАДУ	% МЕРИТОРНО РЕШЕНИХ	АЖУРНОСТ	ПРОСЕЧНО "УКУПНО У РАДУ" ПРЕДМЕТА ПО СУДИЈИ
89,75	486,4	90,05	67,07	94,02	5,42	134,27

КВАЛИТЕТ СУЂЕЊА

БРОЈ РАЗМАТРАНИХ ЖАЛБИ	БРОЈ УКИНУТИХ ОДЛУКА	% УКИНУТИХ ОДЛУКА
476	85	17,86

СТАТИСТИЧКИ ПОДАЦИ О УКУПНИМ РЕЗУЛТАТИМА РАДА ЗА ПРЕТЕЖНО СУДЕЋЕ МАТЕРИЈЕ ПО КЛАСИФИКАЦИЈИ

МАТЕРИЈА	КЛАСИФИКАЦИЈА	БРОЈ СУДИЈА	НЕРЕШЕНО НА ПОЧЕТКУ ИЗВЕШТАЈНОГ ПЕРИОДА	УКУПНО ПРИМЉЕНО ПРЕДМЕТА У ИЗВ. ПЕРИОДУ	УКУПАН БРОЈ ПРЕДМЕТА У РАДУ	УКУПНО РЕШЕНО	РЕШЕНО МЕРИТОРНОМ ОДЛУКОМ	УКУПНО НЕРЕШЕНО ПРЕДМЕТА НА КРАЈУ ИЗВЕШТАЈНОГ ПЕРИОДА	УКУПНО НЕРЕШЕНИХ СТАРИХ ПРЕДМЕТА ПРЕМА ДАТУМУ ПРИЈЕМА У СУД	УКУПНО НЕРЕШЕНИХ СТАРИХ ПРЕДМЕТА ПРЕМА ДАТУМУ ИНИЦИЈАЛНОГ АКТА
ПР	01-Јавни ред и мир	5	175	310	485	282	261	203		
	02-Саобраћај	5	1.042	1.818	2.860	1.712	1.525	1.148		
	03-Јавна безбедност	5	44	156	200	157	144	43		
	04-Привреда	5	217	644	861	640	623	221		
	05-Финансије и царине	5	300	328	628	376	321	252	5	11
	06-Рад, радни односи и заштита на раду	5		20	20	18	18	2		
	07-Образовање, наука, култура и информисање	5	2	19	21	8	8	13		
	08-Здравствена и социјална заштита, здравствено осигурање и заштита животне средине	5	6	59	65	45	44	20		
	09-Одбрана-Војска	5		5	5			5		
	10-Управа									
УКУПНО:		5	1.786	3.359	5.145	3.238	2.944	1.907	5	11

МАТЕРИЈА	КЛАСИФИКАЦИЈА	ПРОСЕЧАН ПРИЛИВ ПРЕДМЕТА ПО СУДИЈИ	ПРОСЕЧНО ПРЕДМЕТА ОСТАЛО У РАДУ ПО СУДИЈИ - НЕРЕШЕНИ	ПРОСЕЧНО РЕШЕНО ПРЕДМЕТА ПО СУДИЈИ	%РЕШЕНИХ ПРЕДМЕТА У ОДНОСУ НА УКУПНО У РАДУ	% МЕРИТОРНО РЕШЕНИХ	АЖУРНОСТ	ПРОСЕЧНО "УКУПНО У РАДУ" ПРЕДМЕТА ПО СУДИЈИ
ПР	01-Јавни ред и мир	5,64	40,60	5,13	58,14	92,55	7,20	8,82
	02-Саобраћај	33,05	229,60	31,13	59,86	89,08	6,95	52
	03-Јавна безбедност	2,84	8,60	2,85	78,50	91,72	3,03	3,64
	04-Привреда	11,71	44,20	11,64	74,33	97,34	3,77	15,65
	05-Финансије и царине	5,96	50,40	6,84	59,87	85,37	8,45	11,42
	06-Рад, радни односи и заштита на раду	0,36	0,40	0,33	90,00	100,00	1,10	0,36
	07-Образовање, наука, култура и информисање	0,35	2,60	0,15	38,10	100,00	7,53	0,38
	08-Здравствена и социјална заштита, здравствено осигурање и заштита животне средине	1,07	4,00	0,82	69,23	97,78	3,73	1,18
	09-Одбрана-Војска	0,09	1,00				11,00	0,09
	10-Управа							
УКУПНО:		61,07	381,40	58,87	62,93	90,92	6,25	93,55

КВАЛИТЕТ СУЂЕЊА

МАТЕРИЈА		БРОЈ РАЗМАТРАНИХ ЖАЛБИ	БРОЈ УКИНУТИХ ОДЛУКА	% УКИНУТИХ ОДЛУКА
ПР	01-Јавни ред и мир	87	15	17,24
	02-Саобраћај	272	48	17,65
	03-Јавна безбедност	20	4	20,00
	04-Привреда	14	5	35,71
	05-Финансије и царине	40	7	17,50
	06-Рад, радни односи и заштита на раду	5	2	40,00
	07-Образовање, наука, култура и информисање			
	08-Здравствена и социјална заштита, здравствено осигурање и заштита животне средине	4	1	25,00
	09-Одбрана-Војска			
	10-Управа			
УКУПНО:		442	82	18,55

МАТЕРИЈА	КЛАСИФИКАЦИЈА	БРОЈ СУДИЈА	НЕРЕШЕНО НА ПОЧЕТКУ ИЗВЕШТАЈНОГ ПЕРИОДА	УКУПНО ПРИМЉЕНО ПРЕДМЕТА У ИЗВ. ПЕРИОДУ	УКУПАН БРОЈ ПРЕДМЕТА У РАДУ	УКУПНО РЕШЕНО	РЕШЕНО МЕРИТОРНОМ ОДЛУКОМ	УКУПНО НЕРЕШЕНО ПРЕДМЕТА НА КРАЈУ ИЗВЕШТАЈНОГ ПЕРИОДА	УКУПНО НЕРЕШЕНИХ СТАРИХ ПРЕДМЕТА ПРЕМА ДАТУМУ ПРИЈЕМА У СУД	УКУПНО НЕРЕШЕНИХ СТАРИХ ПРЕДМЕТА ПРЕМА ДАТУМУ ИНИЦИЈАЛНОГ АКТА
ПРМ	01-Јавни ред и мир	5	12	5	17	11	11	6		
	02-Саобраћај	5	23	57	80	52	50	28		
	03-Јавна безбедност	2		2	2	2	2			
	04-Привреда	1		1	1			1		
	05-Финансије и царине									
	06-Рад, радни односи и заштита на раду									
	07-Образовање, наука, култура и информисање									
	08-Здравствена и социјална заштита, здравствено осигурање и заштита животне средине									
	09-Одбрана-Војска									
	10-Управа									
УКУПНО:		5	35	65	100	65	63	35		

МАТЕРИЈА	КЛАСИФИКАЦИЈА	ПРОСЕЧАН ПРИЛИВ ПРЕДМЕТА ПО СУДИЈИ	ПРОСЕЧНО ПРЕДМЕТА ОСТАЛО У РАДУ ПО СУДИЈИ - НЕРЕШЕНИ	ПРОСЕЧНО РЕШЕНО ПРЕДМЕТА ПО СУДИЈИ	%РЕШЕНИХ ПРЕДМЕТА У ОДНОСУ НА УКУПНО У РАДУ	% МЕРИТОРНО РЕШЕНИХ	АЖУРНОСТ	ПРОСЕЧНО "УКУПНО У РАДУ" ПРЕДМЕТА ПО СУДИЈИ
ПРМ	01-Јавни ред и мир	0,09	1,20	0,20	64,71	100,00	13,20	0,31
	02-Саобраћај	1,04	5,60	0,95	65,00	96,15	5,40	1,45
	03-Јавна безбедност	0,09		0,09	100,00	100,00		0,09
	04-Привреда	0,09	1,00				11,00	0,09
	05-Финансије и царине							
	06-Рад, радни односи и заштита на раду							
	07-Образовање, наука, култура и информисање							
	08-Здравствена и социјална заштита, здравствено осигурање и заштита животне средине							
	09-Одбрана-Војска							
	10-Управа							
УКУПНО:		1,18	7,00	1,18	65,00	96,92	5,92	1,82

КВАЛИТЕТ СУЂЕЊА

МАТЕРИЈА	БРОЈ РАЗМАТРАНИХ ЖАЛБИ	БРОЈ УКИНУТИХ ОДЛУКА	% УКИНУТИХ ОДЛУКА
ПРМ	01-Јавни ред и мир	1	
	02-Саобраћај	31	3
	03-Јавна безбедност	2	
	04-Привреда		
	05-Финансије и царине		
	06-Рад, радни односи и заштита на раду		
	07-Образовање, наука, култура и информисање		
	08-Здравствена и социјална заштита, здравствено осигурање и заштита животне средине		
	09-Одбрана-Војска		
	10-Управа		
УКУПНО:	34	3	8,82

ПРЕКРШАЈНИ СУД У БАЧКОЈ ПАЛАНЦИ

СТАТИСТИЧКИ ПОДАЦИ О УКУПНИМ РЕЗУЛТАТИМА РАДА ЗА СВЕ МАТЕРИЈЕ

БРОЈ СУДИЈА	НЕРЕШЕНО НА ПОЧЕТКУ ИЗВЕШТАЈНОГ ПЕРИОДА	УКУПНО ПРИМЉЕНО ПРЕДМЕТА У ИЗВ. ПЕРИОДУ	УКУПАН БРОЈ ПРЕДМЕТА У РАДУ	УКУПНО РЕШЕНО	РЕШЕНО МЕРИТОРНОМ ОДЛУКОМ	УКУПНО НЕРЕШЕНО ПРЕДМЕТА НА КРАЈУ ИЗВЕШТАЈНОГ ПЕРИОДА	УКУПНО НЕРЕШЕНИХ СТАРИХ ПРЕДМЕТА ПРЕМА ДАТУМУ ПРИЈЕМА У СУД	УКУПНО НЕРЕШЕНИХ СТАРИХ ПРЕДМЕТА ПРЕМА ДАТУМУ ИНИЦИЈАЛНОГ АКТА
6	2.304	5.127	7.431	5.463	5.439	1.968	26	26

ПРОСЕЧАН ПРИЛИВ ПРЕДМЕТА ПО СУДИЈИ	ПРОСЕЧНО ПРЕДМЕТА ОСТАЛО У РАДУ ПО СУДИЈИ - НЕРЕШЕНИ	ПРОСЕЧНО РЕШЕНО ПРЕДМЕТА ПО СУДИЈИ	%РЕШЕНИХ ПРЕДМЕТА У ОДНОСУ НА УКУПНО У РАДУ	% МЕРИТОРНО РЕШЕНИХ	АЖУРНОСТ	ПРОСЕЧНО "УКУПНО У РАДУ" ПРЕДМЕТА ПО СУДИЈИ
77,68	328	82,77	73,52	99,56	4,22	112,59

КВАЛИТЕТ СУЂЕЊА

БРОЈ РАЗМАТРАНИХ ЖАЛБИ	БРОЈ УКИНУТИХ ОДЛУКА	% УКИНУТИХ ОДЛУКА
248	87	35,08

СТАТИСТИЧКИ ПОДАЦИ О УКУПНИМ РЕЗУЛТАТИМА РАДА ЗА ПРЕТЕЖНО СУДЕЋЕ МАТЕРИЈЕ ПО КЛАСИФИКАЦИЈИ

МАТЕРИЈА	КЛАСИФИКАЦИЈА	БРОЈ СУДИЈА	НЕРЕШЕНО НА ПОЧЕТКУ ИЗВЕШТАЈНОГ ПЕРИОДА	УКУПНО ПРИМЉЕНО ПРЕДМЕТА У ИЗВ. ПЕРИОДУ	УКУПАН БРОЈ ПРЕДМЕТА У РАДУ	УКУПНО РЕШЕНО	РЕШЕНО МЕРИТОРНОМ ОДЛУКОМ	УКУПНО НЕРЕШЕНО ПРЕДМЕТА НА КРАЈУ ИЗВЕШТАЈНОГ ПЕРИОДА	УКУПНО НЕРЕШЕНИХ СТАРИХ ПРЕДМЕТА ПРЕМА ДАТУМУ ПРИЈЕМА У СУД	УКУПНО НЕРЕШЕНИХ СТАРИХ ПРЕДМЕТА ПРЕМА ДАТУМУ ИНИЦИЈАЛНОГ АКТА
ПР	01-Јавни ред и мир	6	16	644	660	527	527	133		
	02-Саобраћај	6	1.343	2.314	3.657	2.699	2.684	958		
	03-Јавна безбедност	6	26	175	201	159	159	42		
	04-Привреда	6	262	388	650	329	329	321		
	05-Финансије и царине	6	207	405	612	391	383	221	26	26
	06-Рад, радни односи и заштита на раду	6	60	40	100	51	51	49		
	07-Образовање, наука, култура и информисање	6	46	10	56	21	21	35		
	08-Здравствена и социјална заштита, здравствено осигурање и заштита животне средине	6	61	87	148	129	129	19		
	09-Одбрана-Војска	6	3	13	16	9	9	7		
	10-Управа	6		9	9	6	5	3		
УКУПНО:		6	2.024	4.085	6.109	4.321	4.297	1.788	26	26

МАТЕРИЈА	КЛАСИФИКАЦИЈА	ПРОСЕЧАН ПРИЛИВ ПРЕДМЕТА ПО СУДИЈИ	ПРОСЕЧНО ПРЕДМЕТА ОСТАЛО У РАДУ ПО СУДИЈИ - НЕРЕШЕНИ	ПРОСЕЧНО РЕШЕНО ПРЕДМЕТА ПО СУДИЈИ	%РЕШЕНИХ ПРЕДМЕТА У ОДНОСУ НА УКУПНО У РАДУ	% МЕРИТОРНО РЕШЕНИХ	АЖУРНОСТ	ПРОСЕЧНО "УКУПНО У РАДУ" ПРЕДМЕТА ПО СУДИЈИ
ПР	01-Јавни ред и мир	9,76	22,17	7,98	79,85	100,00	2,27	10
	02-Саобраћај	35,06	159,67	40,89	73,80	99,44	4,55	55,41
	03-Јавна безбедност	2,65	7,00	2,41	79,10	100,00	2,64	3,05
	04-Привреда	5,88	53,50	4,98	50,62	100,00	9,10	9,85
	05-Финансије и царине	6,14	36,83	5,92	63,89	97,95	6,00	9,27
	06-Рад, радни односи и заштита на раду	0,61	8,17	0,77	51,00	100,00	13,48	1,52
	07-Образовање, наука, култура и информисање	0,15	5,83	0,32	37,50	100,00	38,50	0,85
	08-Здравствена и социјална заштита, здравствено осигурање и заштита животне средине	1,32	3,17	1,95	87,16	100,00	2,40	2,24
	09-Одбрана-Војска	0,20	1,17	0,14	56,25	100,00	5,92	0,24
	10-Управа	0,14	0,50	0,09	66,67	83,33	3,67	0,14
УКУПНО:		61,89	298,00	65,47	70,73	99,44	4,81	92,56

КВАЛИТЕТ СУЂЕЊА

МАТЕРИЈА		БРОЈ РАЗМАТРАНИХ ЖАЛБИ	БРОЈ УКИНУТИХ ОДЛУКА	% УКИНУТИХ ОДЛУКА
ПР	01-Јавни ред и мир	47	14	29,79
	02-Саобраћај	152	58	38,16
	03-Јавна безбедност	3	1	33,33
	04-Привреда	16	6	37,50
	05-Финансије и царине	10	4	40,00
	06-Рад, радни односи и заштита на раду	8		
	07-Образовање, наука, култура и информисање	2	1	50,00
	08-Здравствена и социјална заштита, здравствено осигурање и заштита животне средине	7	2	28,57
	09-Одбрана-Војска	1		
	10-Управа	2	1	50,00
УКУПНО:		248	87	35,08

МАТЕРИЈА	КЛАСИФИКАЦИЈА	БРОЈ СУДИЈА	НЕРЕШЕНО НА ПОЧЕТКУ ИЗВЕШТАЈНОГ ПЕРИОДА	УКУПНО ПРИМЉЕНО ПРЕДМЕТА У ИЗВ. ПЕРИОДУ	УКУПАН БРОЈ ПРЕДМЕТА У РАДУ	УКУПНО РЕШЕНО	РЕШЕНО МЕРИТОРНОМ ОДЛУКОМ	УКУПНО НЕРЕШЕНО ПРЕДМЕТА НА КРАЈУ ИЗВЕШТАЈНОГ ПЕРИОДА	УКУПНО НЕРЕШЕНИХ СТАРИХ ПРЕДМЕТА ПРЕМА ДАТУМУ ПРИЈЕМА У СУД	УКУПНО НЕРЕШЕНИХ СТАРИХ ПРЕДМЕТА ПРЕМА ДАТУМУ ИНИЦИЈАЛНОГ АКТА
ПРМ	01-Јавни ред и мир	6	12	18	30	20	20	10		
	02-Саобраћај	6	29	121	150	116	116	34		
	03-Јавна безбедност	6	1	14	15	14	14	1		
	04-Привреда									
	05-Финансије и царине									
	06-Рад, радни односи и заштита на раду									
	07-Образовање, наука, култура и информисање									
	08-Здравствена и социјална заштита, здравствено осигурање и заштита животне средине									
	09-Одбрана-Војска									
	10-Управа									
УКУПНО:		6	42	153	195	150	150	45		

МАТЕРИЈА	КЛАСИФИКАЦИЈА	ПРОСЕЧАН ПРИЛИВ ПРЕДМЕТА ПО СУДИЈИ	ПРОСЕЧНО ПРЕДМЕТА ОСТАЛО У РАДУ ПО СУДИЈИ - НЕРЕШЕНИ	ПРОСЕЧНО РЕШЕНО ПРЕДМЕТА ПО СУДИЈИ	%РЕШЕНИХ ПРЕДМЕТА У ОДНОСУ НА УКУПНО У РАДУ	% МЕРИТОРНО РЕШЕНИХ	АЖУРНОСТ	ПРОСЕЧНО "УКУПНО У РАДУ" ПРЕДМЕТА ПО СУДИЈИ
ПРМ	01-Јавни ред и мир	0,27	1,67	0,30	66,67	100,00	6,11	0,45
	02-Саобраћај	1,83	5,67	1,76	77,33	100,00	3,09	2,27
	03-Јавна безбедност	0,21	0,17	0,21	93,33	100,00	0,79	0,23
	04-Привреда							
	05-Финансије и царине							
	06-Рад, радни односи и заштита на раду							
	07-Образовање, наука, култура и информисање							
	08-Здравствена и социјална заштита, здравствено осигурање и заштита животне средине							
	09-Одбрана-Војска							
	10-Управа							
УКУПНО:		2,32	7,50	2,27	76,92	100,00	3,24	2,95

КВАЛИТЕТ СУЂЕЊА

Није било разматраних жалби у материји ПРМ.

ПРЕКРШАЈНИ СУД У БЕОГРАДУ

СТАТИСТИЧКИ ПОДАЦИ О УКУПНИМ РЕЗУЛТАТИМА РАДА ЗА СВЕ МАТЕРИЈЕ

БРОЈ СУДИЈА	НЕРЕШЕНО НА ПОЧЕТКУ ИЗВЕШТАЈНОГ ПЕРИОДА	УКУПНО ПРИМЉЕНО ПРЕДМЕТА У ИЗВ. ПЕРИОДУ	УКУПАН БРОЈ ПРЕДМЕТА У РАДУ	УКУПНО РЕШЕНО	РЕШЕНО МЕРИТОРНОМ ОДЛУКОМ	УКУПНО НЕРЕШЕНО ПРЕДМЕТА НА КРАЈУ ИЗВЕШТАЈНОГ ПЕРИОДА	УКУПНО НЕРЕШЕНИХ СТАРИХ ПРЕДМЕТА ПРЕМА ДАТУМУ ПРИЈЕМА У СУД	УКУПНО НЕРЕШЕНИХ СТАРИХ ПРЕДМЕТА ПРЕМА ДАТУМУ ИНИЦИЈАЛНОГ АКТА
100	130.238	134.101	264.339	146.054	67.611	118.285		452

ПРОСЕЧАН ПРИЛИВ ПРЕДМЕТА ПО СУДИЈИ	ПРОСЕЧНО ПРЕДМЕТА ОСТАЛО У РАДУ ПО СУДИЈИ - НЕРЕШЕНИ	ПРОСЕЧНО РЕШЕНО ПРЕДМЕТА ПО СУДИЈИ	%РЕШЕНИХ ПРЕДМЕТА У ОДНОСУ НА УКУПНО У РАДУ	% МЕРИТОРНО РЕШЕНИХ	АЖУРНОСТ	ПРОСЕЧНО "УКУПНО У РАДУ" ПРЕДМЕТА ПО СУДИЈИ
121,91	1182,85	132,78	55,25	46,29	9,7	240,31

КВАЛИТЕТ СУЂЕЊА

БРОЈ РАЗМАТРАНИХ ЖАЛБИ	БРОЈ УКИНУТИХ ОДЛУКА	% УКИНУТИХ ОДЛУКА
7.244	1.392	19,22

СТАТИСТИЧКИ ПОДАЦИ О УКУПНИМ РЕЗУЛТАТИМА РАДА ЗА ПРЕТЕЖНО СУДЕЋЕ МАТЕРИЈЕ ПО КЛАСИФИКАЦИЈИ

МАТЕРИЈА	КЛАСИФИКАЦИЈА	БРОЈ СУДИЈА	НЕРЕШЕНО НА ПОЧЕТКУ ИЗВЕШТАЈНОГ ПЕРИОДА	УКУПНО ПРИМЉЕНО ПРЕДМЕТА У ИЗВ. ПЕРИОДУ	УКУПАН БРОЈ ПРЕДМЕТА У РАДУ	УКУПНО РЕШЕНО	РЕШЕНО МЕРИТОРНОМ ОДЛУКОМ	УКУПНО НЕРЕШЕНО ПРЕДМЕТА НА КРАЈУ ИЗВЕШТАЈНОГ ПЕРИОДА	УКУПНО НЕРЕШЕНИХ СТАРИХ ПРЕДМЕТА ПРЕМА ДАТУМУ ПРИЈЕМА У СУД	УКУПНО НЕРЕШЕНИХ СТАРИХ ПРЕДМЕТА ПРЕМА ДАТУМУ ИНИЦИЈАЛНОГ АКТА
ПР	01-Јавни ред и мир	100	13.799	12.931	26.730	18.407	9.829	8.323		
	02-Саобраћај	100	67.857	66.931	134.788	75.322	39.803	59.466		
	03-Јавна безбедност	100	158	343	501	271	159	230		
	04-Привреда	100	13.301	21.742	35.043	18.026	9.989	17.017		
	05-Финансије и царине	100	14.930	10.540	25.470	8.824	4.689	16.646		452
	06-Рад, радни односи и заштита на раду	100	511	565	1.076	697	378	379		
	07-Образовање, наука, култура и информисање	100	315	256	571	333	220	238		
	08-Здравствена и социјална заштита, здравствено осигурање и заштита животне средине	100	1.442	898	2.340	1.336	833	1.004		
	09-Одбрана-Војска	100	970	159	1.129	672	314	457		
	10-Управа									
УКУПНО:		100	113.283	114.365	227.648	123.888	66.214	103.760		452

МАТЕРИЈА	КЛАСИФИКАЦИЈА	ПРОСЕЧАН ПРИЛИВ ПРЕДМЕТА ПО СУДИЈИ	ПРОСЕЧНО ПРЕДМЕТА ОСТАЛО У РАДУ ПО СУДИЈИ - НЕРЕШЕНИ	ПРОСЕЧНО РЕШЕНО ПРЕДМЕТА ПО СУДИЈИ	%РЕШЕНИХ ПРЕДМЕТА У ОДНОСУ НА УКУПНО У РАДУ	% МЕРИТОРНО РЕШЕНИХ	АЖУРНОСТ	ПРОСЕЧНО "УКУПНО У РАДУ" ПРЕДМЕТА ПО СУДИЈИ
ПР	01-Јавни ред и мир	11,76	83,23	16,73	68,86	53,40	7,08	24,3
	02-Саобраћај	60,85	594,66	68,47	55,88	52,84	9,77	122,53
	03-Јавна безбедност	0,31	2,30	0,25	54,09	58,67	7,38	0,46
	04-Привреда	19,77	170,17	16,39	51,44	55,41	8,61	31,86
	05-Финансије и царине	9,58	166,46	8,02	34,64	53,14	17,37	23,15
	06-Рад, радни односи и заштита на раду	0,51	3,79	0,63	64,78	54,23	7,38	0,98
	07-Образовање, наука, култура и информисање	0,23	2,38	0,30	58,32	66,07	10,23	0,52
	08-Здравствена и социјална заштита, здравствено осигурање и заштита животне средине	0,82	10,04	1,21	57,09	62,35	12,30	2,13
	09-Одбрана-Војска	0,14	4,57	0,61	59,52	46,73	31,62	1,03
	10-Управа							
УКУПНО:		103,97	1.037,60	112,63	54,42	53,45	9,98	206,95

КВАЛИТЕТ СУЂЕЊА

МАТЕРИЈА	БРОЈ РАЗМАТРАНИХ ЖАЛБИ	БРОЈ УКИНУТИХ ОДЛУКА	% УКИНУТИХ ОДЛУКА	
ПР	01-Јавни ред и мир	501	107	21,36
	02-Саобраћај	5.229	883	16,89
	03-Јавна безбедност	37	9	24,32
	04-Привреда	526	87	16,54
	05-Финансије и царине	667	245	36,73
	06-Рад, радни односи и заштита на раду	84	20	23,81
	07-Образовање, наука, култура и информисање	2	1	50,00
	08-Здравствена и социјална заштита, здравствено осигурање и заштита животне средине	151	31	20,53
	09-Одбрана-Војска	5	1	20,00
	10-Управа			
УКУПНО:	7.202	1.384	19,22	

МАТЕРИЈА	КЛАСИФИКАЦИЈА	БРОЈ СУДИЈА	НЕРЕШЕНО НА ПОЧЕТКУ ИЗВЕШТАЈНОГ ПЕРИОДА	УКУПНО ПРИМЉЕНО ПРЕДМЕТА У ИЗВ. ПЕРИОДУ	УКУПАН БРОЈ ПРЕДМЕТА У РАДУ	УКУПНО РЕШЕНО	РЕШЕНО МЕРИТОРНОМ ОДЛУКОМ	УКУПНО НЕРЕШЕНО ПРЕДМЕТА НА КРАЈУ ИЗВЕШТАЈНОГ ПЕРИОДА	УКУПНО НЕРЕШЕНИХ СТАРИХ ПРЕДМЕТА ПРЕМА ДАТУМУ ПРИЈЕМА У СУД	УКУПНО НЕРЕШЕНИХ СТАРИХ ПРЕДМЕТА ПРЕМА ДАТУМУ ИНИЦИЈАЛНОГ АКТА
ПРМ	01-Јавни ред и мир	100	336	646	982	468	256	514		
	02-Саобраћај	100	924	606	1.530	534	301	996		
	03-Јавна безбедност									
	04-Привреда	100	107	12	119	15	10	104		
	05-Финансије и царине									
	06-Рад, радни односи и заштита на раду									
	07-Образовање, наука, култура и информисање									
	08-Здравствена и социјална заштита, здравствено осигурање и заштита животне средине									
	09-Одбрана-Војска									
	10-Управа									
УКУПНО:		100	1.367	1.264	2.631	1.017	567	1.614		

МАТЕРИЈА	КЛАСИФИКАЦИЈА	ПРОСЕЧАН ПРИЛИВ ПРЕДМЕТА ПО СУДИЈИ	ПРОСЕЧНО ПРЕДМЕТА ОСТАЛО У РАДУ ПО СУДИЈИ - НЕРЕШЕНИ	ПРОСЕЧНО РЕШЕНО ПРЕДМЕТА ПО СУДИЈИ	%РЕШЕНИХ ПРЕДМЕТА У ОДНОСУ НА УКУПНО У РАДУ	% МЕРИТОРНО РЕШЕНИХ	АЖУРНОСТ	ПРОСЕЧНО "УКУПНО У РАДУ" ПРЕДМЕТА ПО СУДИЈИ
ПРМ	01-Јавни ред и мир	0,59	5,14	0,43	47,66	54,70	8,75	0,89
	02-Саобраћај	0,55	9,96	0,49	34,90	56,37	18,08	1,39
	03-Јавна безбедност							
	04-Привреда	0,01	1,04	0,01	12,61	66,67	95,33	0,11
	05-Финансије и царине							
	06-Рад, радни односи и заштита на раду							
	07-Образовање, наука, култура и информисање							
	08-Здравствена и социјална заштита, здравствено осигурање и заштита животне средине							
	09-Одбрана-Војска							
	10-Управа							
УКУПНО:		1,15	16,14	0,92	38,65	55,75	14,05	2,39

КВАЛИТЕТ СУЂЕЊА

МАТЕРИЈА	БРОЈ РАЗМАТРАНИХ ЖАЛБИ	БРОЈ УКИНУТИХ ОДЛУКА	% УКИНУТИХ ОДЛУКА	
ПРМ	01-Јавни ред и мир	11	1	9,09
	02-Саобраћај	31	7	22,58
	03-Јавна безбедност			
	04-Привреда			
	05-Финансије и царине			
	06-Рад, радни односи и заштита на раду			
	07-Образовање, наука, култура и информисање			
	08-Здравствена и социјална заштита, здравствено осигурање и заштита животне средине			
	09-Одбрана-Војска			
	10-Управа			
УКУПНО:	42	8	19,05	

ПРЕКРШАЈНИ СУД У БЕЧЕЈУ

СТАТИСТИЧКИ ПОДАЦИ О УКУПНИМ РЕЗУЛТАТИМА РАДА ЗА СВЕ МАТЕРИЈЕ

БРОЈ СУДИЈА	НЕРЕШЕНО НА ПОЧЕТКУ ИЗВЕШТАЈНОГ ПЕРИОДА	УКУПНО ПРИМЉЕНО ПРЕДМЕТА У ИЗВ. ПЕРИОДУ	УКУПАН БРОЈ ПРЕДМЕТА У РАДУ	УКУПНО РЕШЕНО	РЕШЕНО МЕРИТОРНОМ ОДЛУКОМ	УКУПНО НЕРЕШЕНО ПРЕДМЕТА НА КРАЈУ ИЗВЕШТАЈНОГ ПЕРИОДА	УКУПНО НЕРЕШЕНИХ СТАРИХ ПРЕДМЕТА ПРЕМА ДАТУМУ ПРИЈЕМА У СУД	УКУПНО НЕРЕШЕНИХ СТАРИХ ПРЕДМЕТА ПРЕМА ДАТУМУ ИНИЦИЈАЛНОГ АКТА
5	3.979	6.641	10.620	7.308	7.272	3.312		37

ПРОСЕЧАН ПРИЛИВ ПРЕДМЕТА ПО СУДИЈИ	ПРОСЕЧНО ПРЕДМЕТА ОСТАЛО У РАДУ ПО СУДИЈИ - НЕРЕШЕНИ	ПРОСЕЧНО РЕШЕНО ПРЕДМЕТА ПО СУДИЈИ	%РЕШЕНИХ ПРЕДМЕТА У ОДНОСУ НА УКУПНО У РАДУ	% МЕРИТОРНО РЕШЕНИХ	АЖУРНОСТ	ПРОСЕЧНО "УКУПНО У РАДУ" ПРЕДМЕТА ПО СУДИЈИ
120,75	662,4	132,87	68,81	99,51	5,49	193,09

КВАЛИТЕТ СУЂЕЊА

БРОЈ РАЗМАТРАНИХ ЖАЛБИ	БРОЈ УКИНУТИХ ОДЛУКА	% УКИНУТИХ ОДЛУКА
420	109	25,95

СТАТИСТИЧКИ ПОДАЦИ О УКУПНИМ РЕЗУЛТАТИМА РАДА ЗА ПРЕТЕЖНО СУДЕЋЕ МАТЕРИЈЕ ПО КЛАСИФИКАЦИЈИ

МАТЕРИЈА	КЛАСИФИКАЦИЈА	БРОЈ СУДИЈА	НЕРЕШЕНО НА ПОЧЕТКУ ИЗВЕШТАЈНОГ ПЕРИОДА	УКУПНО ПРИМЉЕНО ПРЕДМЕТА У ИЗВ. ПЕРИОДУ	УКУПАН БРОЈ ПРЕДМЕТА У РАДУ	УКУПНО РЕШЕНО	РЕШЕНО МЕРИТОРНОМ ОДЛУКОМ	УКУПНО НЕРЕШЕНО ПРЕДМЕТА НА КРАЈУ ИЗВЕШТАЈНОГ ПЕРИОДА	УКУПНО НЕРЕШЕНИХ СТАРИХ ПРЕДМЕТА ПРЕМА ДАТУМУ ПРИЈЕМА У СУД	УКУПНО НЕРЕШЕНИХ СТАРИХ ПРЕДМЕТА ПРЕМА ДАТУМУ ИНИЦИЈАЛНОГ АКТА
ПР	01-Јавни ред и мир	5	926	997	1.923	1.253	1.253	670		
	02-Саобраћај	5	1.446	1.983	3.429	2.353	2.328	1.076		
	03-Јавна безбедност	5	267	297	564	394	394	170		
	04-Привреда	5	531	1.153	1.684	1.044	1.043	640		
	05-Финансије и царине	5	250	407	657	382	374	275		37
	06-Рад, радни односи и заштита на раду	5	51	37	88	56	55	32		
	07-Образовање, наука, култура и информисање	5	30	23	53	40	40	13		
	08-Здравствена и социјална заштита, здравствено осигурање и заштита животне средине	5	37	33	70	53	53	17		
	09-Одбрана-Војска	5	23	63	86	58	58	28		
	10-Управа									
УКУПНО:		5	3.561	4.993	8.554	5.633	5.598	2.921		37

МАТЕРИЈА	КЛАСИФИКАЦИЈА	ПРОСЕЧАН ПРИЛИВ ПРЕДМЕТА ПО СУДИЈИ	ПРОСЕЧНО ПРЕДМЕТА ОСТАЛО У РАДУ ПО СУДИЈИ - НЕРЕШЕНИ	ПРОСЕЧНО РЕШЕНО ПРЕДМЕТА ПО СУДИЈИ	%РЕШЕНИХ ПРЕДМЕТА У ОДНОСУ НА УКУПНО У РАДУ	% МЕРИТОРНО РЕШЕНИХ	АЖУРНОСТ	ПРОСЕЧНО "УКУПНО У РАДУ" ПРЕДМЕТА ПО СУДИЈИ
ПР	01-Јавни ред и мир	18,13	134,00	22,78	65,16	100,00	7,39	34,96
	02-Саобраћај	36,05	215,20	42,78	68,62	98,94	5,97	62,35
	03-Јавна безбедност	5,40	34,00	7,16	69,86	100,00	6,30	10,25
	04-Привреда	20,96	128,00	18,98	62,00	99,90	6,11	30,62
	05-Финансије и царине	7,40	55,00	6,95	58,14	97,91	7,43	11,95
	06-Рад, радни односи и заштита на раду	0,67	6,40	1,02	63,64	98,21	9,51	1,6
	07-Образовање, наука, култура и информисање	0,42	2,60	0,73	75,47	100,00	6,22	0,96
	08-Здравствена и социјална заштита, здравствено осигурање и заштита животне средине	0,60	3,40	0,96	75,71	100,00	5,67	1,27
	09-Одбрана-Војска	1,15	5,60	1,05	67,44	100,00	4,89	1,56
	10-Управа							
УКУПНО:		90,78	584,20	102,42	65,85	99,38	6,44	155,53

КВАЛИТЕТ СУЂЕЊА

МАТЕРИЈА		БРОЈ РАЗМАТРАНИХ ЖАЛБИ	БРОЈ УКИНУТИХ ОДЛУКА	% УКИНУТИХ ОДЛУКА
ПР	01-Јавни ред и мир	114	29	25,44
	02-Саобраћај	180	37	20,56
	03-Јавна безбедност	1		
	04-Привреда	48	9	18,75
	05-Финансије и царине	54	22	40,74
	06-Рад, радни односи и заштита на раду	3	2	66,67
	07-Образовање, наука, култура и информисање	1		
	08-Здравствена и социјална заштита, здравствено осигурање и заштита животне средине	11	7	63,64
	09-Одбрана-Војска	3	1	33,33
	10-Управа			
УКУПНО:		415	107	25,78

МАТЕРИЈА	КЛАСИФИКАЦИЈА	БРОЈ СУДИЈА	НЕРЕШЕНО НА ПОЧЕТКУ ИЗВЕШТАЈНОГ ПЕРИОДА	УКУПНО ПРИМЉЕНО ПРЕДМЕТА У ИЗВ. ПЕРИОДУ	УКУПАН БРОЈ ПРЕДМЕТА У РАДУ	УКУПНО РЕШЕНО	РЕШЕНО МЕРИТОРНОМ ОДЛУКОМ	УКУПНО НЕРЕШЕНО ПРЕДМЕТА НА КРАЈУ ИЗВЕШТАЈНОГ ПЕРИОДА	УКУПНО НЕРЕШЕНИХ СТАРИХ ПРЕДМЕТА ПРЕМА ДАТУМУ ПРИЈЕМА У СУД	УКУПНО НЕРЕШЕНИХ СТАРИХ ПРЕДМЕТА ПРЕМА ДАТУМУ ИНИЦИЈАЛНОГ АКТА
ПРМ	01-Јавни ред и мир	5	40	142	182	121	120	61		
	02-Саобраћај	5	101	187	288	208	208	80		
	03-Јавна безбедност	5	37	60	97	75	75	22		
	04-Привреда	2		4	4	1	1	3		
	05-Финансије и царине									
	06-Рад, радни односи и заштита на раду									
	07-Образовање, наука, култура и информисање									
	08-Здравствена и социјална заштита, здравствено осигурање и заштита животне средине									
	09-Одбрана-Војска	2		27	27	9	9	18		
	10-Управа									
УКУПНО:		5	178	420	598	414	413	184		

МАТЕРИЈА	КЛАСИФИКАЦИЈА	ПРОСЕЧАН ПРИЛИВ ПРЕДМЕТА ПО СУДИЈИ	ПРОСЕЧНО ПРЕДМЕТА ОСТАЛО У РАДУ ПО СУДИЈИ - НЕРЕШЕНИ	ПРОСЕЧНО РЕШЕНО ПРЕДМЕТА ПО СУДИЈИ	%РЕШЕНИХ ПРЕДМЕТА У ОДНОСУ НА УКУПНО У РАДУ	% МЕРИТОРНО РЕШЕНИХ	АЖУРНОСТ	ПРОСЕЧНО "УКУПНО У РАДУ" ПРЕДМЕТА ПО СУДИЈИ
ПРМ	01-Јавни ред и мир	2,58	12,20	2,20	66,48	99,17	4,73	3,31
	02-Саобраћај	3,40	16,00	3,78	72,22	100,00	4,71	5,24
	03-Јавна безбедност	1,09	4,40	1,36	77,32	100,00	4,03	1,76
	04-Привреда	0,18	1,50	0,05	25,00	100,00	8,25	0,18
	05-Финансије и царине							
	06-Рад, радни односи и заштита на раду							
	07-Образовање, наука, култура и информисање							
	08-Здравствена и социјална заштита, здравствено осигурање и заштита животне средине							
	09-Одбрана-Војска	1,23	9,00	0,41	33,33	100,00	7,33	1,23
	10-Управа							
УКУПНО:		7,64	36,80	7,53	69,23	99,76	4,82	10,87

КВАЛИТЕТ СУЂЕЊА

МАТЕРИЈА		БРОЈ РАЗМАТРАНИХ ЖАЛБИ	БРОЈ УКИНУТИХ ОДЛУКА	% УКИНУТИХ ОДЛУКА
ПРМ	01-Јавни ред и мир	1	1	100,00
	02-Саобраћај	2	1	50,00
	03-Јавна безбедност			
	04-Привреда			
	05-Финансије и царине			
	06-Рад, радни односи и заштита на раду			
	07-Образовање, наука, култура и информисање			
	08-Здравствена и социјална заштита, здравствено осигурање и заштита животне средине			
	09-Одбрана-Војска			
	10-Управа			
УКУПНО:		3	2	66,67

ПРЕКРШАЈНИ СУД У ВАЉЕВУ

СТАТИСТИЧКИ ПОДАЦИ О УКУПНИМ РЕЗУЛТАТИМА РАДА ЗА СВЕ МАТЕРИЈЕ

БРОЈ СУДИЈА	НЕРЕШЕНО НА ПОЧЕТКУ ИЗВЕШТАЈНОГ ПЕРИОДА	УКУПНО ПРИМЉЕНО ПРЕДМЕТА У ИЗВ. ПЕРИОДУ	УКУПАН БРОЈ ПРЕДМЕТА У РАДУ	УКУПНО РЕШЕНО	РЕШЕНО МЕРИТОРНОМ ОДЛУКОМ	УКУПНО НЕРЕШЕНО ПРЕДМЕТА НА КРАЈУ ИЗВЕШТАЈНОГ ПЕРИОДА	УКУПНО НЕРЕШЕНИХ СТАРИХ ПРЕДМЕТА ПРЕМА ДАТУМУ ПРИЈЕМА У СУД	УКУПНО НЕРЕШЕНИХ СТАРИХ ПРЕДМЕТА ПРЕМА ДАТУМУ ИНИЦИЈАЛНОГ АКТА
21	9.722	14.006	23.728	16.140	16.056	7.588	17	9

ПРОСЕЧАН ПРИЛИВ ПРЕДМЕТА ПО СУДИЈИ	ПРОСЕЧНО ПРЕДМЕТА ОСТАЛО У РАДУ ПО СУДИЈИ - НЕРЕШЕНИ	ПРОСЕЧНО РЕШЕНО ПРЕДМЕТА ПО СУДИЈИ	%РЕШЕНИХ ПРЕДМЕТА У ОДНОСУ НА УКУПНО У РАДУ	% МЕРИТОРНО РЕШЕНИХ	АЖУРНОСТ	ПРОСЕЧНО "УКУПНО У РАДУ" ПРЕДМЕТА ПО СУДИЈИ
60,63	361,33	69,87	68,02	99,48	5,96	102,72

КВАЛИТЕТ СУЂЕЊА

БРОЈ РАЗМАТРАНИХ ЖАЛБИ	БРОЈ УКИНУТИХ ОДЛУКА	% УКИНУТИХ ОДЛУКА
1.121	253	22,57

**СТАТИСТИЧКИ ПОДАЦИ О УКУПНИМ РЕЗУЛТАТИМА РАДА
ЗА ПРЕТЕЖНО СУДЕЋЕ МАТЕРИЈЕ
ПО КЛАСИФИКАЦИЈИ**

МАТЕРИЈА	КЛАСИФИКАЦИЈА	БРОЈ СУДИЈА	НЕРЕШЕНО НА ПОЧЕТКУ ИЗВЕШТАЈНОГ ПЕРИОДА	УКУПНО ПРИМЉЕНО ПРЕДМЕТА У ИЗВ. ПЕРИОДУ	УКУПАН БРОЈ ПРЕДМЕТА У РАДУ	УКУПНО РЕШЕНО	РЕШЕНО МЕРИТОРНОМ ОДЛУКОМ	УКУПНО НЕРЕШЕНО ПРЕДМЕТА НА КРАЈУ ИЗВЕШТАЈНОГ ПЕРИОДА	УКУПНО НЕРЕШЕНИХ СТАРИХ ПРЕДМЕТА ПРЕМА ДАТУМУ ПРИЈЕМА У СУД	УКУПНО НЕРЕШЕНИХ СТАРИХ ПРЕДМЕТА ПРЕМА ДАТУМУ ИНИЦИЈАЛНОГ АКТА
ПР	01-Јавни ред и мир	21	711	888	1.599	913	913	686		
	02-Саобраћај	21	5.702	6.670	12.372	7.994	7.934	4.378		
	03-Јавна безбедност	21	118	571	689	467	467	222		
	04-Привреда	21	1.376	1.480	2.856	1.898	1.884	958		
	05-Финансије и царине	21	690	665	1.355	809	799	546	17	9
	06-Рад, радни односи и заштита на раду	21	23	147	170	136	136	34		
	07-Образовање, наука, култура и информисање	11		23	23	11	11	12		
	08-Здравствена и социјална заштита, здравствено осигурање и заштита животне средине	21	106	251	357	256	256	101		
	09-Одбрана-Војска	21	5	20	25	25	25			
	10-Управа	1		1	1	1	1			
УКУПНО:		21	8.731	10.716	19.447	12.510	12.426	6.937	17	9

МАТЕРИЈА	КЛАСИФИКАЦИЈА	ПРОСЕЧАН ПРИЛИВ ПРЕДМЕТА ПО СУДИЈИ	ПРОСЕЧНО ПРЕДМЕТА ОСТАЛО У РАДУ ПО СУДИЈИ - НЕРЕШЕНИ	ПРОСЕЧНО РЕШЕНО ПРЕДМЕТА ПО СУДИЈИ	%РЕШЕНИХ ПРЕДМЕТА У ОДНОСУ НА УКУПНО У РАДУ	% МЕРИТОРНО РЕШЕНИХ	АЖУРНОСТ	ПРОСЕЧНО "УКУПНО У РАДУ" ПРЕДМЕТА ПО СУДИЈИ
ПР	01-Јавни ред и мир	3,84	32,67	3,95	57,10	100,00	8,50	6,92
	02-Саобраћај	28,87	208,48	34,61	64,61	99,25	7,22	53,56
	03-Јавна безбедност	2,47	10,57	2,02	67,78	100,00	4,28	2,98
	04-Привреда	6,41	45,62	8,22	66,46	99,26	7,12	12,36
	05-Финансије и царине	2,88	26,00	3,50	59,70	98,76	9,03	5,87
	06-Рад, радни односи и заштита на раду	0,64	1,62	0,59	80,00	100,00	2,54	0,74
	07-Образовање, наука, култура и информисање	0,19	1,09	0,09	47,83	100,00	5,74	0,19
	08-Здравствена и социјална заштита, здравствено осигурање и заштита животне средине	1,09	4,81	1,11	71,71	100,00	4,43	1,55
	09-Одбрана-Војска	0,09		0,11	100,00	100,00		0,11
	10-Управа	0,09		0,09	100,00	100,00		0,09
УКУПНО:		46,39	330,33	54,16	64,33	99,33	7,12	84,19

КВАЛИТЕТ СУЂЕЊА

МАТЕРИЈА		БРОЈ РАЗМАТРАНИХ ЖАЛБИ	БРОЈ УКИНУТИХ ОДЛУКА	% УКИНУТИХ ОДЛУКА
ПР	01-Јавни ред и мир	90	29	32,22
	02-Саобраћај	647	121	18,70
	03-Јавна безбедност	26	6	23,08
	04-Привреда	187	42	22,46
	05-Финансије и царине	97	45	46,39
	06-Рад, радни односи и заштита на раду	14		
	07-Образовање, наука, култура и информисање			
	08-Здравствена и социјална заштита, здравствено осигурање и заштита животне средине	27		
	09-Одбрана-Војска			
	10-Управа			
УКУПНО:		1.088	243	22,33

МАТЕРИЈА	КЛАСИФИКАЦИЈА	БРОЈ СУДИЈА	НЕРЕШЕНО НА ПОЧЕТКУ ИЗВЕШТАЈНОГ ПЕРИОДА	УКУПНО ПРИМЉЕНО ПРЕДМЕТА У ИЗВ. ПЕРИОДУ	УКУПАН БРОЈ ПРЕДМЕТА У РАДУ	УКУПНО РЕШЕНО	РЕШЕНО МЕРИТОРНОМ ОДЛУКОМ	УКУПНО НЕРЕШЕНО ПРЕДМЕТА НА КРАЈУ ИЗВЕШТАЈНОГ ПЕРИОДА	УКУПНО НЕРЕШЕНИХ СТАРИХ ПРЕДМЕТА ПРЕМА ДАТУМУ ПРИЈЕМА У СУД	УКУПНО НЕРЕШЕНИХ СТАРИХ ПРЕДМЕТА ПРЕМА ДАТУМУ ИНИЦИЈАЛНОГ АКТА
ПРМ	01-Јавни ред и мир	1	126	72	198	88	88	110		
	02-Саобраћај	1	287	215	502	422	422	80		
	03-Јавна безбедност	1	21	35	56	43	43	13		
	04-Привреда									
	05-Финансије и царине									
	06-Рад, радни односи и заштита на раду									
	07-Образовање, наука, култура и информисање									
	08-Здравствена и социјална заштита, здравствено осигурање и заштита животне средине									
	09-Одбрана-Војска			25	25	13	13	12		
	10-Управа									
УКУПНО:		1	434	347	781	566	566	215		

МАТЕРИЈА	КЛАСИФИКАЦИЈА	ПРОСЕЧАН ПРИЛИВ ПРЕДМЕТА ПО СУДИЈИ	ПРОСЕЧНО ПРЕДМЕТА ОСТАЛО У РАДУ ПО СУДИЈИ - НЕРЕШЕНИ	ПРОСЕЧНО РЕШЕНО ПРЕДМЕТА ПО СУДИЈИ	%РЕШЕНИХ ПРЕДМЕТА У ОДНОСУ НА УКУПНО У РАДУ	% МЕРИТОРНО РЕШЕНИХ	АЖУРНОСТ	ПРОСЕЧНО "УКУПНО У РАДУ" ПРЕДМЕТА ПО СУДИЈИ
ПРМ	01-Јавни ред и мир	6,55	110,00	8,00	44,44	100,00	16,81	18
	02-Саобраћај	19,55	80,00	38,36	84,06	100,00	4,09	45,64
	03-Јавна безбедност	3,18	13,00	3,91	76,79	100,00	4,09	5,09
	04-Привреда							
	05-Финансије и царине							
	06-Рад, радни односи и заштита на раду							
	07-Образовање, наука, култура и информисање							
	08-Здравствена и социјална заштита, здравствено осигурање и заштита животне средине							
	09-Одбрана-Војска				52,00	100,00	5,28	
	10-Управа							
УКУПНО:		31,55	215,00	51,45	72,47	100,00	6,82	71

КВАЛИТЕТ СУЂЕЊА

МАТЕРИЈА		БРОЈ РАЗМАТРАНИХ ЖАЛБИ	БРОЈ УКИНУТИХ ОДЛУКА	% УКИНУТИХ ОДЛУКА
ПРМ	01-Јавни ред и мир	9	4	44,44
	02-Саобраћај	24	6	25,00
	03-Јавна безбедност			
	04-Привреда			
	05-Финансије и царине			
	06-Рад, радни односи и заштита на раду			
	07-Образовање, наука, култура и информисање			
	08-Здравствена и социјална заштита, здравствено осигурање и заштита животне средине			
	09-Одбрана-Војска			
	10-Управа			
УКУПНО:		33	10	30,30

ПРЕКРШАЈНИ СУД У ВРАЊУ

СТАТИСТИЧКИ ПОДАЦИ О УКУПНИМ РЕЗУЛТАТИМА РАДА ЗА СВЕ МАТЕРИЈЕ

БРОЈ СУДИЈА	НЕРЕШЕНО НА ПОЧЕТКУ ИЗВЕШТАЈНОГ ПЕРИОДА	УКУПНО ПРИМЉЕНО ПРЕДМЕТА У ИЗВ. ПЕРИОДУ	УКУПАН БРОЈ ПРЕДМЕТА У РАДУ	УКУПНО РЕШЕНО	РЕШЕНО МЕРИТОРНОМ ОДЛУКОМ	УКУПНО НЕРЕШЕНО ПРЕДМЕТА НА КРАЈУ ИЗВЕШТАЈНОГ	УКУПНО НЕРЕШЕНИХ СТАРИХ ПРЕДМЕТА ПРЕМА ДАТУМУ	УКУПНО НЕРЕШЕНИХ СТАРИХ ПРЕДМЕТА ПРЕМА ДАТУМУ
8	6.487	8.524	15.011	9.169	8.985	5.842		

ПРОСЕЧАН ПРИЛИВ ПРЕДМЕТА ПО СУДИЈИ	ПРОСЕЧНО ПРЕДМЕТА ОСТАЛО У РАДУ ПО СУДИЈИ - НЕРЕШЕНИ	ПРОСЕЧНО РЕШЕНО ПРЕДМЕТА ПО СУДИЈИ	%РЕШЕНИХ ПРЕДМЕТА У ОДНОСУ НА УКУПНО У РАДУ	% МЕРИТОРНО РЕШЕНИХ	АЖУРНОСТ	ПРОСЕЧНО "УКУПНО У РАДУ" ПРЕДМЕТА ПО СУДИЈИ
96,86	730,25	104,19	61,08	97,99	7,54	170,58

КВАЛИТЕТ СУЂЕЊА

БРОЈ РАЗМАТРАНИХ ЖАЛБИ	БРОЈ УКИНУТИХ ОДЛУКА	% УКИНУТИХ ОДЛУКА
909	299	32,89

**СТАТИСТИЧКИ ПОДАЦИ О УКУПНИМ РЕЗУЛТАТИМА РАДА
ЗА ПРЕТЕЖНО СУДЕЋЕ МАТЕРИЈЕ
ПО КЛАСИФИКАЦИЈИ**

МАТЕРИЈА	КЛАСИФИКАЦИЈА	БРОЈ СУДИЈА	НЕРЕШЕНО НА ПОЧЕТКУ ИЗВЕШТАЈНОГ ПЕРИОДА	УКУПНО ПРИМЉЕНО ПРЕДМЕТА У ИЗВ. ПЕРИОДУ	УКУПАН БРОЈ ПРЕДМЕТА У РАДУ	УКУПНО РЕШЕНО	РЕШЕНО МЕРИТОРНОМ ОДЛУКОМ	УКУПНО НЕРЕШЕНО ПРЕДМЕТА НА КРАЈУ ИЗВЕШТАЈНОГ ПЕРИОДА	УКУПНО НЕРЕШЕНИХ СТАРИХ ПРЕДМЕТА ПРЕМА ДАТУМУ ПРИЈЕМА У СУД	УКУПНО НЕРЕШЕНИХ СТАРИХ ПРЕДМЕТА ПРЕМА ДАТУМУ ИНИЦИЈАЛНОГ АКТА
ПР	01-Јавни ред и мир	8	757	721	1.478	875	874	603		
	02-Саобраћај	8	2.137	3.579	5.716	3.488	3.306	2.228		
	03-Јавна безбедност	8	356	770	1.126	852	851	274		
	04-Привреда	8	864	1.181	2.045	1.265	1.265	780		
	05-Финансије и царине	8	1.362	590	1.952	910	910	1.042		
	06-Рад, радни односи и заштита на раду	8	54	47	101	77	77	24		
	07-Образовање, наука, култура и информисање	8	113	4	117	43	43	74		
	08-Здравствена и социјална заштита, здравствено осигурање и заштита животне средине	8	149	137	286	139	139	147		
	09-Одбрана-Војска	8	38	99	137	78	78	59		
	10-Управа	4	2	2	4	2	2	2		
УКУПНО:		8	5.832	7.130	12.962	7.729	7.545	5.233		

МАТЕРИЈА	КЛАСИФИКАЦИЈА	ПРОСЕЧАН ПРИЛИВ ПРЕДМЕТА ПО СУДИЈИ	ПРОСЕЧНО ПРЕДМЕТА ОСТАЛО У РАДУ ПО СУДИЈИ - НЕРЕШЕНИ	ПРОСЕЧНО РЕШЕНО ПРЕДМЕТА ПО СУДИЈИ	%РЕШЕНИХ ПРЕДМЕТА У ОДНОСУ НА УКУПНО У РАДУ	% МЕРИТОРНО РЕШЕНИХ	АЖУРНОСТ	ПРОСЕЧНО "УКУПНО У РАДУ" ПРЕДМЕТА ПО СУДИЈИ
ПР	01-Јавни ред и мир	8,19	75,38	9,94	59,20	99,89	9,20	16,8
	02-Саобраћај	40,67	278,50	39,64	61,02	94,78	6,85	64,95
	03-Јавна безбедност	8,75	34,25	9,68	75,67	99,88	3,91	12,8
	04-Привреда	13,42	97,50	14,38	61,86	100,00	7,27	23,24
	05-Финансије и царине	6,70	130,25	10,34	46,62	100,00	19,43	22,18
	06-Рад, радни односи и заштита на раду	0,53	3,00	0,88	76,24	100,00	5,62	1,15
	07-Образовање, наука, култура и информисање	0,05	9,25	0,49	36,75	100,00	203,50	1,33
	08-Здравствена и социјална заштита, здравствено осигурање и заштита животне средине	1,56	18,38	1,58	48,60	100,00	11,80	3,25
	09-Одбрана-Војска	1,12	7,38	0,89	56,93	100,00	6,56	1,56
	10-Управа	0,05	0,50	0,05	50,00	100,00	11,00	0,09
УКУПНО:		81,02	654,12	87,83	59,63	97,62	8,07	147,3

КВАЛИТЕТ СУЂЕЊА

МАТЕРИЈА		БРОЈ РАЗМАТРАНИХ ЖАЛЕБИ	БРОЈ УКИНУТИХ ОДЛУКА	% УКИНУТИХ ОДЛУКА
ПР	01-Јавни ред и мир	99	40	40,40
	02-Саобраћај	463	136	29,37
	03-Јавна безбедност	106	27	25,47
	04-Привреда	82	34	41,46
	05-Финансије и царине	117	54	46,15
	06-Рад, радни односи и заштита на раду	19	7	36,84
	07-Образовање, наука, култура и информисање			
	08-Здравствена и социјална заштита, здравствено осигурање и заштита животне средине	17	1	5,88
	09-Одбрана-Војска	2		
	10-Управа			
УКУПНО:		905	299	33,04

МАТЕРИЈА	КЛАСИФИКАЦИЈА	БРОЈ СУДИЈА	НЕРЕШЕНО НА ПОЧЕТКУ ИЗВЕШТАЈНОГ ПЕРИОДА	УКУПНО ПРИМЉЕНО ПРЕДМЕТА У ИЗВ. ПЕРИОДУ	УКУПАН БРОЈ ПРЕДМЕТА У РАДУ	УКУПНО РЕШЕНО	РЕШЕНО МЕРИТОРНОМ ОДЛУКОМ	УКУПНО НЕРЕШЕНО ПРЕДМЕТА НА КРАЈУ ИЗВЕШТАЈНОГ ПЕРИОДА	УКУПНО НЕРЕШЕНИХ СТАРИХ ПРЕДМЕТА ПРЕМА ДАТУМУ ПРИЈЕМА У СУД	УКУПНО НЕРЕШЕНИХ СТАРИХ ПРЕДМЕТА ПРЕМА ДАТУМУ ИНИЦИЈАЛНОГ АКТА
ПРМ	01-Јавни ред и мир	8	83	40	123	38	38	85		
	02-Саобраћај	8	153	200	353	175	175	178		
	03-Јавна безбедност	8	50	34	84	30	30	54		
	04-Привреда									
	05-Финансије и царине	1		1	1	1	1			
	06-Рад, радни односи и заштита на раду									
	07-Образовање, наука, култура и информисање									
	08-Здравствена и социјална заштита, здравствено осигурање и заштита животне средине	2	2		2	1	1	1		
	09-Одбрана-Војска	8	25	23	48	31	31	17		
	10-Управа									
УКУПНО:		8	313	298	611	276	276	335		

МАТЕРИЈА	КЛАСИФИКАЦИЈА	ПРОСЕЧАН ПРИЛИВ ПРЕДМЕТА ПО СУДИЈИ	ПРОСЕЧНО ПРЕДМЕТА ОСТАЛО У РАДУ ПО СУДИЈИ - НЕРЕШЕНИ	ПРОСЕЧНО РЕШЕНО ПРЕДМЕТА ПО СУДИЈИ	%РЕШЕНИХ ПРЕДМЕТА У ОДНОСУ НА УКУПНО У РАДУ	% МЕРИТОРНО РЕШЕНИХ	АЖУРНОСТ	ПРОСЕЧНО "УКУПНО У РАДУ" ПРЕДМЕТА ПО СУДИЈИ
ПРМ	01-Јавни ред и мир	0,45	10,62	0,43	30,89	100,00	23,38	1,4
	02-Саобраћај	2,27	22,25	1,99	49,58	100,00	9,79	4,01
	03-Јавна безбедност	0,39	6,75	0,34	35,71	100,00	17,47	0,95
	04-Привреда							
	05-Финансије и царине	0,09		0,09	100,00	100,00		0,09
	06-Рад, радни односи и заштита на раду							
	07-Образовање, наука, култура и информисање							
	08-Здравствена и социјална заштита, здравствено осигурање и заштита животне средине		0,50	0,05	50,00	100,00		0,09
	09-Одбрана-Војска	0,26	2,12	0,35	64,58	100,00	8,13	0,55
	10-Управа							
УКУПНО:		3,39	41,88	3,14	45,17	100,00	12,37	6,94

КВАЛИТЕТ СУЂЕЊА

МАТЕРИЈА		БРОЈ РАЗМАТРАНИХ ЖАЛБИ	БРОЈ УКИНУТИХ ОДЛУКА	% УКИНУТИХ ОДЛУКА
ПРМ	01-Јавни ред и мир			
	02-Саобраћај	4		
	03-Јавна безбедност			
	04-Привреда			
	05-Финансије и царине			
	06-Рад, радни односи и заштита на раду			
	07-Образовање, наука, култура и информисање			
	08-Здравствена и социјална заштита, здравствено осигурање и заштита животне средине			
	09-Одбрана-Војска			
	10-Управа			
УКУПНО:		4		

ПРЕКРШАЈНИ СУД У ВРШЦУ

СТАТИСТИЧКИ ПОДАЦИ О УКУПНИМ РЕЗУЛТАТИМА РАДА ЗА СВЕ МАТЕРИЈЕ

БРОЈ СУДИЈА	НЕРЕШЕНО НА ПОЧЕТКУ ИЗВЕШТАЈНОГ ПЕРИОДА	УКУПНО ПРИМЉЕНО ПРЕДМЕТА У ИЗВ. ПЕРИОДУ	УКУПАН БРОЈ ПРЕДМЕТА У РАДУ	УКУПНО РЕШЕНО	РЕШЕНО МЕРИТОРНОМ ОДЛУКОМ	УКУПНО НЕРЕШЕНО ПРЕДМЕТА НА КРАЈУ ИЗВЕШТАЈНОГ ПЕРИОДА	УКУПНО НЕРЕШЕНИХ СТАРИХ ПРЕДМЕТА ПРЕМА ДАТУМУ ПРИЈЕМА У СУД	УКУПНО НЕРЕШЕНИХ СТАРИХ ПРЕДМЕТА ПРЕМА ДАТУМУ ИНИЦИЈАЛНОГ АКТА
5	4.981	5.395	10.376	5.805	5.715	4.571	75	75

ПРОСЕЧАН ПРИЛИВ ПРЕДМЕТА ПО СУДИЈИ	ПРОСЕЧНО ПРЕДМЕТА ОСТАЛО У РАДУ ПО СУДИЈИ - НЕРЕШЕНИ	ПРОСЕЧНО РЕШЕНО ПРЕДМЕТА ПО СУДИЈИ	%РЕШЕНИХ ПРЕДМЕТА У ОДНОСУ НА УКУПНО У РАДУ	% МЕРИТОРНО РЕШЕНИХ	АЖУРНОСТ	ПРОСЕЧНО "УКУПНО У РАДУ" ПРЕДМЕТА ПО СУДИЈИ
98,09	914,2	105,55	55,95	98,45	9,32	188,65

КВАЛИТЕТ СУЂЕЊА

БРОЈ РАЗМАТРАНИХ ЖАЛБИ	БРОЈ УКИНУТИХ ОДЛУКА	% УКИНУТИХ ОДЛУКА
268	64	23,88

**СТАТИСТИЧКИ ПОДАЦИ О УКУПНИМ РЕЗУЛТАТИМА РАДА
ЗА ПРЕТЕЖНО СУДЕЋЕ МАТЕРИЈЕ
ПО КЛАСИФИКАЦИЈИ**

МАТЕРИЈА	КЛАСИФИКАЦИЈА	БРОЈ СУДИЈА	НЕРЕШЕНО НА ПОЧЕТКУ ИЗВЕШТАЈНОГ ПЕРИОДА	УКУПНО ПРИМЉЕНО ПРЕДМЕТА У ИЗВ. ПЕРИОДУ	УКУПАН БРОЈ ПРЕДМЕТА У РАДУ	УКУПНО РЕШЕНО	РЕШЕНО МЕРИТОРНОМ ОДЛУКОМ	УКУПНО НЕРЕШЕНО ПРЕДМЕТА НА КРАЈУ ИЗВЕШТАЈНОГ ПЕРИОДА	УКУПНО НЕРЕШЕНИХ СТАРИХ ПРЕДМЕТА ПРЕМА ДАТУМУ ПРИЈЕМА У СУД	УКУПНО НЕРЕШЕНИХ СТАРИХ ПРЕДМЕТА ПРЕМА ДАТУМУ ИНИЦИЈАЛНОГ АКТА
ПР	01-Јавни ред и мир	5	556	396	952	380	380	572		
	02-Саобраћај	5	2.528	3.011	5.539	3.076	3.008	2.463		
	03-Јавна безбедност	5	230	183	413	216	216	197		
	04-Привреда	5	354	178	532	310	309	222	3	3
	05-Финансије и царине	5	481	273	754	366	345	388	72	72
	06-Рад, радни односи и заштита на раду	5	21	15	36	12	12	24		
	07-Образовање, наука, култура и информисање	5	15	12	27	8	8	19		
	08-Здравствена и социјална заштита, здравствено осигурање и заштита животне средине	5	6	77	83	36	36	47		
	09-Одбрана-Војска	5	49	59	108	74	74	34		
	10-Управа									
УКУПНО:		5	4.240	4.204	8.444	4.478	4.388	3.966	75	75

МАТЕРИЈА	КЛАСИФИКАЦИЈА	ПРОСЕЧАН ПРИЛИВ ПРЕДМЕТА ПО СУДИЈИ	ПРОСЕЧНО ПРЕДМЕТА ОСТАЛО У РАДУ ПО СУДИЈИ - НЕРЕШЕНИ	ПРОСЕЧНО РЕШЕНО ПРЕДМЕТА ПО СУДИЈИ	%РЕШЕНИХ ПРЕДМЕТА У ОДНОСУ НА УКУПНО У РАДУ	% МЕРИТОРНО РЕШЕНИХ	АЖУРНОСТ	ПРОСЕЧНО "УКУПНО У РАДУ" ПРЕДМЕТА ПО СУДИЈИ
ПР	01-Јавни ред и мир	7,20	114,40	6,91	39,92	100,00	15,89	17,31
	02-Саобраћај	54,75	492,60	55,93	55,53	97,79	9,00	100,71
	03-Јавна безбедност	3,33	39,40	3,93	52,30	100,00	11,84	7,51
	04-Привреда	3,24	44,40	5,64	58,27	99,68	13,72	9,67
	05-Финансије и царине	4,96	77,60	6,65	48,54	94,26	15,63	13,71
	06-Рад, радни односи и заштита на раду	0,27	4,80	0,22	33,33	100,00	17,60	0,65
	07-Образовање, наука, култура и информисање	0,22	3,80	0,15	29,63	100,00	17,42	0,49
	08-Здравствена и социјална заштита, здравствено осигурање и заштита животне средине	1,40	9,40	0,65	43,37	100,00	6,71	1,51
	09-Одбрана-Војска	1,07	6,80	1,35	68,52	100,00	6,34	1,96
	10-Управа							
УКУПНО:		76,44	793,20	81,42	53,03	97,99	10,38	153,53

КВАЛИТЕТ СУЂЕЊА

МАТЕРИЈА		БРОЈ РАЗМАТРАНИХ ЖАЛБИ	БРОЈ УКИНУТИХ ОДЛУКА	% УКИНУТИХ ОДЛУКА
ПР	01-Јавни ред и мир	11	3	27,27
	02-Саобраћај	192	43	22,40
	03-Јавна безбедност	8		
	04-Привреда	25	9	36,00
	05-Финансије и царине	24	8	33,33
	06-Рад, радни односи и заштита на раду	5	1	20,00
	07-Образовање, наука, култура и информисање			
	08-Здравствена и социјална заштита, здравствено осигурање и заштита животне средине	2		
	09-Одбрана-Војска			
	10-Управа			
УКУПНО:		267	64	23,97

МАТЕРИЈА	КЛАСИФИКАЦИЈА	БРОЈ СУДИЈА	НЕРЕШЕНО НА ПОЧЕТКУ ИЗВЕШТАЈНОГ ПЕРИОДА	УКУПНО ПРИМЉЕНО ПРЕДМЕТА У ИЗВ. ПЕРИОДУ	УКУПАН БРОЈ ПРЕДМЕТА У РАДУ	УКУПНО РЕШЕНО	РЕШЕНО МЕРИТОРНОМ ОДЛУКОМ	УКУПНО НЕРЕШЕНО ПРЕДМЕТА НА КРАЈУ ИЗВЕШТАЈНОГ ПЕРИОДА	УКУПНО НЕРЕШЕНИХ СТАРИХ ПРЕДМЕТА ПРЕМА ДАТУМУ ПРИЈЕМА У СУД	УКУПНО НЕРЕШЕНИХ СТАРИХ ПРЕДМЕТА ПРЕМА ДАТУМУ ИНИЦИЈАЛНОГ АКТА
ПРМ	01-Јавни ред и мир	5	24	22	46	31	31	15		
	02-Саобраћај	5	208	228	436	360	360	76		
	03-Јавна безбедност	5	11	22	33	27	27	6		
	04-Привреда									
	05-Финансије и царине									
	06-Рад, радни односи и заштита на раду									
	07-Образовање, наука, култура и информисање									
	08-Здравствена и социјална заштита, здравствено осигурање и заштита животне средине									
	09-Одбрана-Војска									
	10-Управа									
УКУПНО:		5	243	272	515	418	418	97		

МАТЕРИЈА	КЛАСИФИКАЦИЈА	ПРОСЕЧАН ПРИЛИВ ПРЕДМЕТА ПО СУДИЈИ	ПРОСЕЧНО ПРЕДМЕТА ОСТАЛО У РАДУ ПО СУДИЈИ - НЕРЕШЕНИ	ПРОСЕЧНО РЕШЕНО ПРЕДМЕТА ПО СУДИЈИ	%РЕШЕНИХ ПРЕДМЕТА У ОДНОСУ НА УКУПНО У РАДУ	% МЕРИТОРНО РЕШЕНИХ	АЖУРНОСТ	ПРОСЕЧНО "УКУПНО У РАДУ" ПРЕДМЕТА ПО СУДИЈИ
ПРМ	01-Јавни ред и мир	0,40	3,00	0,56	67,39	100,00	7,50	0,84
	02-Саобраћај	4,15	15,20	6,55	82,57	100,00	3,67	7,93
	03-Јавна безбедност	0,40	1,20	0,49	81,82	100,00	3,00	0,6
	04-Привреда							
	05-Финансије и царине							
	06-Рад, радни односи и заштита на раду							
	07-Образовање, наука, култура и информисање							
	08-Здравствена и социјална заштита, здравствено осигурање и заштита животне средине							
	09-Одбрана-Војска							
	10-Управа							
УКУПНО:		4,95	19,40	7,60	81,17	100,00	3,92	9,36

КВАЛИТЕТ СУЂЕЊА

МАТЕРИЈА		БРОЈ РАЗМАТРАНИХ ЖАЛБИ	БРОЈ УКИНУТИХ ОДЛУКА	% УКИНУТИХ ОДЛУКА
ПРМ	01-Јавни ред и мир			
	02-Саобраћај	1		
	03-Јавна безбедност			
	04-Привреда			
	05-Финансије и царине			
	06-Рад, радни односи и заштита на раду			
	07-Образовање, наука, култура и информисање			
	08-Здравствена и социјална заштита, здравствено осигурање и заштита животне средине			
	09-Одбрана-Војска			
	10-Управа			
УКУПНО:		1		

ПРЕКРШАЈНИ СУД У ГОРЊЕМ МИЛАНОВЦУ

СТАТИСТИЧКИ ПОДАЦИ О УКУПНИМ РЕЗУЛТАТИМА РАДА ЗА СВЕ МАТЕРИЈЕ

БРОЈ СУДИЈА	НЕРЕШЕНО НА ПОЧЕТКУ ИЗВЕШТАЈНОГ ПЕРИОДА	УКУПНО ПРИМЉЕНО ПРЕДМЕТА У ИЗВ. ПЕРИОДУ	УКУПАН БРОЈ ПРЕДМЕТА У РАДУ	УКУПНО РЕШЕНО	РЕШЕНО МЕРИТОРНОМ ОДЛУКОМ	УКУПНО НЕРЕШЕНО ПРЕДМЕТА НА КРАЈУ ИЗВЕШТАЈНОГ ПЕРИОДА	УКУПНО НЕРЕШЕНИХ СТАРИХ ПРЕДМЕТА ПРЕМА ДАТУМУ ПРИЈЕМА У СУД	УКУПНО НЕРЕШЕНИХ СТАРИХ ПРЕДМЕТА ПРЕМА ДАТУМУ ИНИЦИЈАЛНОГ АКТА
5	5.204	3.609	8.813	4.549	4.453	4.264	131	131

ПРОСЕЧАН ПРИЛИВ ПРЕДМЕТА ПО СУДИЈИ	ПРОСЕЧНО ПРЕДМЕТА ОСТАЛО У РАДУ ПО СУДИЈИ - НЕРЕШЕНИ	ПРОСЕЧНО РЕШЕНО ПРЕДМЕТА ПО СУДИЈИ	%РЕШЕНИХ ПРЕДМЕТА У ОДНОСУ НА УКУПНО У РАДУ	% МЕРИТОРНО РЕШЕНИХ	АЖУРНОСТ	ПРОСЕЧНО "УКУПНО У РАДУ" ПРЕДМЕТА ПО СУДИЈИ
65,62	852,8	82,71	51,62	97,89	13	160,24

КВАЛИТЕТ СУЂЕЊА

БРОЈ РАЗМАТРАНИХ ЖАЛБИ	БРОЈ УКИНУТИХ ОДЛУКА	% УКИНУТИХ ОДЛУКА
402	140	34,83

**СТАТИСТИЧКИ ПОДАЦИ О УКУПНИМ РЕЗУЛТАТИМА РАДА
ЗА ПРЕТЕЖНО СУДЕЋЕ МАТЕРИЈЕ
ПО КЛАСИФИКАЦИЈИ**

МАТЕРИЈА	КЛАСИФИКАЦИЈА	БРОЈ СУДИЈА	НЕРЕШЕНО НА ПОЧЕТКУ ИЗВЕШТАЈНОГ ПЕРИОДА	УКУПНО ПРИМЉЕНО ПРЕДМЕТА У ИЗВ. ПЕРИОДУ	УКУПАН БРОЈ ПРЕДМЕТА У РАДУ	УКУПНО РЕШЕНО	РЕШЕНО МЕРИТОРНОМ ОДЛУКОМ	УКУПНО НЕРЕШЕНО ПРЕДМЕТА НА КРАЈУ ИЗВЕШТАЈНОГ ПЕРИОДА	УКУПНО НЕРЕШЕНИХ СТАРИХ ПРЕДМЕТА ПРЕМА ДАТУМУ ПРИЈЕМА У СУД	УКУПНО НЕРЕШЕНИХ СТАРИХ ПРЕДМЕТА ПРЕМА ДАТУМУ ИНИЦИЈАЛНОГ АКТА
ПР	01-Јавни ред и мир	5	309	163	472	134	134	338		
	02-Саобраћај	5	3.987	1.982	5.969	3.078	2.984	2.891		
	03-Јавна безбедност	5	103	149	252	84	84	168		
	04-Привреда	5	201	232	433	194	194	239		
	05-Финансије и царине	5	384	173	557	156	154	401	131	131
	06-Рад, радни односи и заштита на раду	5	5	2	7	1	1	6		
	07-Образовање, наука, култура и информисање									
	08-Здравствена и социјална заштита, здравствено осигурање и заштита животне средине	5	49	29	78	18	18	60		
	09-Одбрана-Војска	5	5		5	2	2	3		
	10-Управа									
УКУПНО:		5	5.043	2.730	7.773	3.667	3.571	4.106	131	131

МАТЕРИЈА	КЛАСИФИКАЦИЈА	ПРОСЕЧАН ПРИЛИВ ПРЕДМЕТА ПО СУДИЈИ	ПРОСЕЧНО ПРЕДМЕТА ОСТАЛО У РАДУ ПО СУДИЈИ - НЕРЕШЕНИ	ПРОСЕЧНО РЕШЕНО ПРЕДМЕТА ПО СУДИЈИ	%РЕШЕНИХ ПРЕДМЕТА У ОДНОСУ НА УКУПНО У РАДУ	% МЕРИТОРНО РЕШЕНИХ	АЖУРНОСТ	ПРОСЕЧНО "УКУПНО У РАДУ" ПРЕДМЕТА ПО СУДИЈИ
ПР	01-Јавни ред и мир	2,96	67,60	2,44	28,39	100,00	22,81	8,58
	02-Саобраћај	36,04	578,20	55,96	51,57	96,95	16,04	108,53
	03-Јавна безбедност	2,71	33,60	1,53	33,33	100,00	12,40	4,58
	04-Привреда	4,22	47,80	3,53	44,80	100,00	11,33	7,87
	05-Финансије и царине	3,15	80,20	2,84	28,01	98,72	25,50	10,13
	06-Рад, радни односи и заштита на раду	0,04	1,20	0,02	14,29	100,00	33,00	0,13
	07-Образовање, наука, култура и информисање							
	08-Здравствена и социјална заштита, здравствено осигурање и заштита животне средине	0,53	12,00	0,33	23,08	100,00	22,76	1,42
	09-Одбрана-Војска		0,60	0,04	40,00	100,00		0,09
	10-Управа							
УКУПНО:		49,64	821,20	66,67	47,18	97,38	16,54	141,33

КВАЛИТЕТ СУЂЕЊА

МАТЕРИЈА		БРОЈ РАЗМАТРАНИХ ЖАЛБИ	БРОЈ УКИНУТИХ ОДЛУКА	% УКИНУТИХ ОДЛУКА
ПР	01-Јавни ред и мир	8	5	62,50
	02-Саобраћај	356	121	33,99
	03-Јавна безбедност	2		
	04-Привреда	11	2	18,18
	05-Финансије и царине	23	11	47,83
	06-Рад, радни односи и заштита на раду	1	1	100,00
	07-Образовање, наука, култура и информисање			
	08-Здравствена и социјална заштита, здравствено осигурање и заштита животне средине	1		
	09-Одбрана-Војска			
	10-Управа			
УКУПНО:		402	140	34,83

МАТЕРИЈА	КЛАСИФИКАЦИЈА	БРОЈ СУДИЈА	НЕРЕШЕНО НА ПОЧЕТКУ ИЗВЕШТАЈНОГ ПЕРИОДА	УКУПНО ПРИМЉЕНО ПРЕДМЕТА У ИЗВ. ПЕРИОДУ	УКУПАН БРОЈ ПРЕДМЕТА У РАДУ	УКУПНО РЕШЕНО	РЕШЕНО МЕРИТОРНОМ ОДЛУКОМ	УКУПНО НЕРЕШЕНО ПРЕДМЕТА НА КРАЈУ ИЗВЕШТАЈНОГ ПЕРИОДА	УКУПНО НЕРЕШЕНИХ СТАРИХ ПРЕДМЕТА ПРЕМА ДАТУМУ ПРИЈЕМА У СУД	УКУПНО НЕРЕШЕНИХ СТАРИХ ПРЕДМЕТА ПРЕМА ДАТУМУ ИНИЦИЈАЛНОГ АКТА
ПРМ	01-Јавни ред и мир	5	4	5	9	5	5	4		
	02-Саобраћај	5	10	14	24	16	16	8		
	03-Јавна безбедност	1		1	1	1	1			
	04-Привреда									
	05-Финансије и царине									
	06-Рад, радни односи и заштита на раду									
	07-Образовање, наука, култура и информисање									
	08-Здравствена и социјална заштита, здравствено осигурање и заштита животне средине									
	09-Одбрана-Војска	2	2		2	2	2			
	10-Управа									
УКУПНО:		5	16	20	36	24	24	12		

МАТЕРИЈА	КЛАСИФИКАЦИЈА	ПРОСЕЧАН ПРИЛИВ ПРЕДМЕТА ПО СУДИЈИ	ПРОСЕЧНО ПРЕДМЕТА ОСТАЛО У РАДУ ПО СУДИЈИ - НЕРЕШЕНИ	ПРОСЕЧНО РЕШЕНО ПРЕДМЕТА ПО СУДИЈИ	%РЕШЕНИХ ПРЕДМЕТА У ОДНОСУ НА УКУПНО У РАДУ	% МЕРИТОРНО РЕШЕНИХ	АЖУРНОСТ	ПРОСЕЧНО "УКУПНО У РАДУ" ПРЕДМЕТА ПО СУДИЈИ
ПРМ	01-Јавни ред и мир	0,09	0,80	0,09	55,56	100,00	8,80	0,16
	02-Саобраћај	0,25	1,60	0,29	66,67	100,00	6,29	0,44
	03-Јавна безбедност	0,09		0,09	100,00	100,00		0,09
	04-Привреда							
	05-Финансије и царине							
	06-Рад, радни односи и заштита на раду							
	07-Образовање, наука, култура и информисање							
	08-Здравствена и социјална заштита, здравствено осигурање и заштита животне средине							
	09-Одбрана-Војска			0,09	100,00	100,00		0,09
	10-Управа							
УКУПНО:		0,36	2,40	0,44	66,67	100,00	6,60	0,65

КВАЛИТЕТ СУЂЕЊА
Није било разматраних жалби у материји ПРМ

ПРЕКРШАЈНИ СУД У ЗАЈЕЧАРУ

**СТАТИСТИЧКИ ПОДАЦИ О УКУПНИМ РЕЗУЛТАТИМА РАДА
ЗА СВЕ МАТЕРИЈЕ**

БРОЈ СУДИЈА	НЕРЕШЕНО НА ПОЧЕТКУ ИЗВЕШТАЈНОГ ПЕРИОДА	УКУПНО ПРИМЉЕНО ПРЕДМЕТА У ИЗВ. ПЕРИОДУ	УКУПАН БРОЈ ПРЕДМЕТА У РАДУ	УКУПНО РЕШЕНО	РЕШЕНО МЕРИТОРНОМ ОДЛУКОМ	УКУПНО НЕРЕШЕНО ПРЕДМЕТА НА КРАЈУ ИЗВЕШТАЈНОГ ПЕРИОДА	УКУПНО НЕРЕШЕНИХ СТАРИХ ПРЕДМЕТА ПРЕМА ДАТУМУ ПРИЈЕМА У СУД	УКУПНО НЕРЕШЕНИХ СТАРИХ ПРЕДМЕТА ПРЕМА ДАТУМУ ИНИЦИЈАЛНОГ АКТА
11	6.248	9.825	16.073	10.463	10.226	5.610		108

ПРОСЕЧАН ПРИЛИВ ПРЕДМЕТА ПО СУДИЈИ	ПРОСЕЧНО ПРЕДМЕТА ОСТАЛО У РАДУ ПО СУДИЈИ - НЕРЕШЕНИ	ПРОСЕЧНО РЕШЕНО ПРЕДМЕТА ПО СУДИЈИ	%РЕШЕНИХ ПРЕДМЕТА У ОДНОСУ НА УКУПНО У РАДУ	% МЕРИТОРНО РЕШЕНИХ	АЖУРНОСТ	ПРОСЕЧНО "УКУПНО У РАДУ" ПРЕДМЕТА ПО СУДИЈИ
81,2	510	86,47	65,1	97,73	6,28	132,83

КВАЛИТЕТ СУЂЕЊА

БРОЈ РАЗМАТРАНИХ ЖАЛБИ	БРОЈ УКИНУТИХ ОДЛУКА	% УКИНУТИХ ОДЛУКА
916	218	23,8

**СТАТИСТИЧКИ ПОДАЦИ О УКУПНИМ РЕЗУЛТАТИМА РАДА
ЗА ПРЕТЕЖНО СУДЕЋЕ МАТЕРИЈЕ
ПО КЛАСИФИКАЦИЈИ**

МАТЕРИЈА	КЛАСИФИКАЦИЈА	БРОЈ СУДИЈА	НЕРЕШЕНО НА ПОЧЕТКУ ИЗВЕШТАЈНОГ ПЕРИОДА	УКУПНО ПРИМЉЕНО ПРЕДМЕТА У ИЗВ. ПЕРИОДУ	УКУПАН БРОЈ ПРЕДМЕТА У РАДУ	УКУПНО РЕШЕНО	РЕШЕНО МЕРИТОРНОМ ОДЛУКОМ	УКУПНО НЕРЕШЕНО ПРЕДМЕТА НА КРАЈУ ИЗВЕШТАЈНОГ ПЕРИОДА	УКУПНО НЕРЕШЕНИХ СТАРИХ ПРЕДМЕТА ПРЕМА ДАТУМУ ПРИЈЕМА У СУД	УКУПНО НЕРЕШЕНИХ СТАРИХ ПРЕДМЕТА ПРЕМА ДАТУМУ ИНИЦИЈАЛНОГ АКТА
ПР	01-Јавни ред и мир	11	304	1.021	1.325	1.059	1.059	266		
	02-Саобраћај	11	1.187	3.119	4.306	3.502	3.276	804		
	03-Јавна безбедност	11	102	633	735	541	541	194		
	04-Привреда	11	348	1.422	1.770	1.414	1.411	356		
	05-Финансије и царине	11	3.404	1.271	4.675	1.784	1.780	2.891		108
	06-Рад, радни односи и заштита на раду	11	142	166	308	125	125	183		
	07-Образовање, наука, култура и информисање	11	67	199	266	149	149	117		
	08-Здравствена и социјална заштита, здравствено осигурање и заштита животне средине	11	38	44	82	55	55	27		
	09-Одбрана-Војска	11	41	255	296	218	217	78		
	10-Управа	11	14	42	56	28	28	28		
УКУПНО:		11	5.647	8.172	13.819	8.875	8.641	4.944		108

МАТЕРИЈА	КЛАСИФИКАЦИЈА	ПРОСЕЧАН ПРИЛИВ ПРЕДМЕТА ПО СУДИЈИ	ПРОСЕЧНО ПРЕДМЕТА ОСТАЛО У РАДУ ПО СУДИЈИ - НЕРЕШЕНИ	ПРОСЕЧНО РЕШЕНО ПРЕДМЕТА ПО СУДИЈИ	%РЕШЕНИХ ПРЕДМЕТА У ОДНОСУ НА УКУПНО У РАДУ	% МЕРИТОРНО РЕШЕНИХ	АЖУРНОСТ	ПРОСЕЧНО "УКУПНО У РАДУ" ПРЕДМЕТА ПО СУДИЈИ
ПР	01-Јавни ред и мир	8,44	24,18	8,75	79,92	100,00	2,87	10,95
	02-Саобраћај	25,78	73,09	28,94	81,33	93,55	2,84	35,59
	03-Јавна безбедност	5,23	17,64	4,47	73,61	100,00	3,37	6,07
	04-Привреда	11,75	32,36	11,69	79,89	99,79	2,75	14,63
	05-Финансије и царине	10,50	262,82	14,74	38,16	99,78	25,02	38,64
	06-Рад, радни односи и заштита на раду	1,37	16,64	1,03	40,58	100,00	12,13	2,55
	07-Образовање, наука, култура и информисање	1,64	10,64	1,23	56,02	100,00	6,47	2,2
	08-Здравствена и социјална заштита, здравствено осигурање и заштита животне средине	0,36	2,45	0,45	67,07	100,00	6,75	0,68
	09-Одбрана-Војска	2,11	7,09	1,80	73,65	99,54	3,36	2,45
	10-Управа	0,35	2,55	0,23	50,00	100,00	7,33	0,46
УКУПНО:		67,54	449,45	73,35	64,22	97,36	6,65	114,21

КВАЛИТЕТ СУЂЕЊА

МАТЕРИЈА	БРОЈ РАЗМАТРАНИХ ЖАЛБИ	БРОЈ УКИНУТИХ ОДЛУКА	% УКИНУТИХ ОДЛУКА	
ПР	01-Јавни ред и мир	154	40	25,97
	02-Саобраћај	512	106	20,70
	03-Јавна безбедност	45	7	15,56
	04-Привреда	92	29	31,52
	05-Финансије и царине	63	25	39,68
	06-Рад, радни односи и заштита на раду	37	9	24,32
	07-Образовање, наука, култура и информисање			
	08-Здравствена и социјална заштита, здравствено осигурање и заштита животне средине	8		
	09-Одбрана-Војска	5	2	40,00
	10-Управа			
УКУПНО:	916	218	23,80	

МАТЕРИЈА	КЛАСИФИКАЦИЈА	БРОЈ СУДИЈА	НЕРЕШЕНО НА ПОЧЕТКУ ИЗВЕШТАЈНОГ ПЕРИОДА	УКУПНО ПРИМЉЕНО ПРЕДМЕТА У ИЗВ. ПЕРИОДУ	УКУПАН БРОЈ ПРЕДМЕТА У РАДУ	УКУПНО РЕШЕНО	РЕШЕНО МЕРИТОРНОМ ОДЛУКОМ	УКУПНО НЕРЕШЕНО ПРЕДМЕТА НА КРАЈУ ИЗВЕШТАЈНОГ ПЕРИОДА	УКУПНО НЕРЕШЕНИХ СТАРИХ ПРЕДМЕТА ПРЕМА ДАТУМУ ПРИЈЕМА У СУД	УКУПНО НЕРЕШЕНИХ СТАРИХ ПРЕДМЕТА ПРЕМА ДАТУМУ ИНИЦИЈАЛНОГ АКТА
ПРМ	01-Јавни ред и мир	11	80	62	142	60	59	82		
	02-Саобраћај	11	108	92	200	109	107	91		
	03-Јавна безбедност	11	26	89	115	67	67	48		
	04-Привреда									
	05-Финансије и царине									
	06-Рад, радни односи и заштита на раду									
	07-Образовање, наука, култура и информисање	8		8	8			8		
	08-Здравствена и социјална заштита, здравствено осигурање и заштита животне средине									
	09-Одбрана-Војска	11	12	11	23	10	10	13		
	10-Управа									
УКУПНО:		11	226	262	488	246	243	242		

МАТЕРИЈА	КЛАСИФИКАЦИЈА	ПРОСЕЧАН ПРИЛИВ ПРЕДМЕТА ПО СУДИЈИ	ПРОСЕЧНО ПРЕДМЕТА ОСТАЛО У РАДУ ПО СУДИЈИ - НЕРЕШЕНИ	ПРОСЕЧНО РЕШЕНО ПРЕДМЕТА ПО СУДИЈИ	%РЕШЕНИХ ПРЕДМЕТА У ОДНОСУ НА УКУПНО У РАДУ	% МЕРИТОРНО РЕШЕНИХ	АЖУРНОСТ	ПРОСЕЧНО "УКУПНО У РАДУ" ПРЕДМЕТА ПО СУДИЈИ
ПРМ	01-Јавни ред и мир	0,51	7,45	0,50	42,25	98,33	14,55	1,17
	02-Саобраћај	0,76	8,27	0,90	54,50	98,17	10,88	1,65
	03-Јавна безбедност	0,74	4,36	0,55	58,26	100,00	5,93	0,95
	04-Привреда							
	05-Финансије и царине							
	06-Рад, радни односи и заштита на раду							
	07-Образовање, наука, култура и информисање	0,09	1,00				11,00	0,09
	08-Здравствена и социјална заштита, здравствено осигурање и заштита животне средине							
	09-Одбрана-Војска	0,09	1,18	0,08	43,48	100,00	13,00	0,19
	10-Управа							
УКУПНО:		2,17	22,00	2,03	50,41	98,78	10,16	4,03

КВАЛИТЕТ СУЂЕЊА

Није било разматраних жалби у материји ПРМ

РЕКРШАЈНИ СУД У ЗРЕЊАНИНУ

СТАТИСТИЧКИ ПОДАЦИ О УКУПНИМ РЕЗУЛТАТИМА РАДА ЗА СВЕ МАТЕРИЈЕ

БРОЈ СУДИЈА	НЕРЕШЕНО НА ПОЧЕТКУ ИЗВЕШТАЈНОГ ПЕРИОДА	УКУПНО ПРИМЉЕНО ПРЕДМЕТА У ИЗВ. ПЕРИОДУ	УКУПАН БРОЈ ПРЕДМЕТА У РАДУ	УКУПНО РЕШЕНО	РЕШЕНО МЕРИТОРНОМ ОДЛУКОМ	УКУПНО НЕРЕШЕНО ПРЕДМЕТА НА КРАЈУ ИЗВЕШТАЈНОГ ПЕРИОДА	УКУПНО НЕРЕШЕНИХ СТАРИХ ПРЕДМЕТА ПРЕМА ДАТУМУ ПРИЈЕМА У СУД	УКУПНО НЕРЕШЕНИХ СТАРИХ ПРЕДМЕТА ПРЕМА ДАТУМУ ИНИЦИЈАЛНОГ АКТА
14	16.228	14.236	30.464	15.326	15.073	15.138	619	619

ПРОСЕЧАН ПРИЛИВ ПРЕДМЕТА ПО СУДИЈИ	ПРОСЕЧНО ПРЕДМЕТА ОСТАЛО У РАДУ ПО СУДИЈИ - НЕРЕШЕНИ	ПРОСЕЧНО РЕШЕНО ПРЕДМЕТА ПО СУДИЈИ	%РЕШЕНИХ ПРЕДМЕТА У ОДНОСУ НА УКУПНО У РАДУ	% МЕРИТОРНО РЕШЕНИХ	АЖУРНОСТ	ПРОСЕЧНО "УКУПНО У РАДУ" ПРЕДМЕТА ПО СУДИЈИ
92,44	1081,29	99,52	50,31	98,35	11,7	197,82

КВАЛИТЕТ СУЂЕЊА

БРОЈ РАЗМАТРАНИХ ЖАЛБИ	БРОЈ УКИНУТИХ ОДЛУКА	% УКИНУТИХ ОДЛУКА
676	133	19,67

**СТАТИСТИЧКИ ПОДАЦИ О УКУПНИМ РЕЗУЛТАТИМА РАДА
ЗА ПРЕТЕЖНО СУДЕЋЕ МАТЕРИЈЕ
ПО КЛАСИФИКАЦИЈИ**

МАТЕРИЈА	КЛАСИФИКАЦИЈА	БРОЈ СУДИЈА	НЕРЕШЕНО НА ПОЧЕТКУ ИЗВЕШТАЈНОГ ПЕРИОДА	УКУПНО ПРИМЉЕНО ПРЕДМЕТА У ИЗВ. ПЕРИОДУ	УКУПАН БРОЈ ПРЕДМЕТА У РАДУ	УКУПНО РЕШЕНО	РЕШЕНО МЕРИТОРНОМ ОДЛУКОМ	УКУПНО НЕРЕШЕНО ПРЕДМЕТА НА КРАЈУ ИЗВЕШТАЈНОГ ПЕРИОДА	УКУПНО НЕРЕШЕНИХ СТАРИХ ПРЕДМЕТА ПРЕМА ДАТУМУ ПРИЈЕМА У СУД	УКУПНО НЕРЕШЕНИХ СТАРИХ ПРЕДМЕТА ПРЕМА ДАТУМУ ИНИЦИЈАЛНОГ АКТА
ПР	01-Јавни ред и мир	14	1.008	1.486	2.494	1.374	1.342	1.120		
	02-Саобраћај	14	8.385	5.850	14.235	7.508	7.384	6.727		
	03-Јавна безбедност	13	1.727	616	2.343	705	685	1.638		
	04-Привреда	13	1.262	1.464	2.726	1.212	1.169	1.514	6	6
	05-Финансије и царине	14	401	1.282	1.683	397	383	1.286	613	613
	06-Рад, радни односи и заштита на раду	13	262	103	365	229	226	136		
	07-Образовање, наука, култура и информисање	2	208	217	425	151	151	274		
	08-Здравствена и социјална заштита, здравствено осигурање и заштита животне средине	14	2.040	218	2.258	1.027	1.020	1.231		
	09-Одбрана-Војска	14	28	675	703	314	304	389		
	10-Управа									
УКУПНО:		14	15.321	11.911	27.232	12.917	12.664	14.315	619	619

МАТЕРИЈА	КЛАСИФИКАЦИЈА	ПРОСЕЧАН ПРИЛИВ ПРЕДМЕТА ПО СУДИЈИ	ПРОСЕЧНО ПРЕДМЕТА ОСТАЛО У РАДУ ПО СУДИЈИ - НЕРЕШЕНИ	ПРОСЕЧНО РЕШЕНО ПРЕДМЕТА ПО СУДИЈИ	%РЕШЕНИХ ПРЕДМЕТА У ОДНОСУ НА УКУПНО У РАДУ	% МЕРИТОРНО РЕШЕНИХ	АЖУРНОСТ	ПРОСЕЧНО "УКУПНО У РАДУ" ПРЕДМЕТА ПО СУДИЈИ
ПР	01-Јавни ред и мир	9,65	80,00	8,92	55,09	97,67	8,29	16,19
	02-Саобраћај	37,99	480,50	48,75	52,74	98,35	12,65	92,44
	03-Јавна безбедност	4,31	126,00	4,93	30,09	97,16	29,25	16,38
	04-Привреда	10,24	116,46	8,48	44,46	96,45	11,38	19,06
	05-Финансије и царине	8,32	91,86	2,58	23,59	96,47	11,03	10,93
	06-Рад, радни односи и заштита на раду	0,72	10,46	1,60	62,74	98,69	14,52	2,55
	07-Образовање, наука, култура и информисање	9,86	137,00	6,86	35,53	100,00	13,89	19,32
	08-Здравствена и социјална заштита, здравствено осигурање и заштита животне средине	1,42	87,93	6,67	45,48	99,32	62,11	14,66
	09-Одбрана-Војска	4,38	27,79	2,04	44,67	96,82	6,34	4,56
	10-Управа							
УКУПНО:		77,34	1.022,50	83,88	47,43	98,04	13,22	176,83

КВАЛИТЕТ СУЂЕЊА

МАТЕРИЈА		БРОЈ РАЗМАТРАНИХ ЖАЛБИ	БРОЈ УКИНУТИХ ОДЛУКА	% УКИНУТИХ ОДЛУКА
ПР	01-Јавни ред и мир	45	14	31,11
	02-Саобраћај	443	77	17,38
	03-Јавна безбедност	4		
	04-Привреда	54	8	14,81
	05-Финансије и царине	72	30	41,67
	06-Рад, радни односи и заштита на раду	24	4	16,67
	07-Образовање, наука, култура и информисање			
	08-Здравствена и социјална заштита, здравствено осигурање и заштита животне средине	33		
	09-Одбрана-Војска			
	10-Управа			
УКУПНО:		675	133	19,70

МАТЕРИЈА	КЛАСИФИКАЦИЈА	БРОЈ СУДИЈА	НЕРЕШЕНО НА ПОЧЕТКУ ИЗВЕШТАЈНОГ ПЕРИОДА	УКУПНО ПРИМЉЕНО ПРЕДМЕТА У ИЗВ. ПЕРИОДУ	УКУПАН БРОЈ ПРЕДМЕТА У РАДУ	УКУПНО РЕШЕНО	РЕШЕНО МЕРИТОРНОМ ОДЛУКОМ	УКУПНО НЕРЕШЕНО ПРЕДМЕТА НА КРАЈУ ИЗВЕШТАЈНОГ ПЕРИОДА	УКУПНО НЕРЕШЕНИХ СТАРИХ ПРЕДМЕТА ПРЕМА ДАТУМУ ПРИЈЕМА У СУД	УКУПНО НЕРЕШЕНИХ СТАРИХ ПРЕДМЕТА ПРЕМА ДАТУМУ ИНИЦИЈАЛНОГ АКТА
ПРМ	01-Јавни ред и мир	4	127	64	191	45	45	146		
	02-Саобраћај	4	7	93	100	76	76	24		
	03-Јавна безбедност	4		66	66	29	29	37		
	04-Привреда									
	05-Финансије и царине	1		1	1	1	1			
	06-Рад, радни односи и заштита на раду									
	07-Образовање, наука, култура и информисање									
	08-Здравствена и социјална заштита, здравствено осигурање и заштита животне средине									
	09-Одбрана-Војска	4	17	43	60	49	49	11		
	10-Управа									
УКУПНО:		4	151	267	418	200	200	218		

МАТЕРИЈА	КЛАСИФИКАЦИЈА	ПРОСЕЧАН ПРИЛИВ ПРЕДМЕТА ПО СУДИЈИ	ПРОСЕЧНО ПРЕДМЕТА ОСТАЛО У РАДУ ПО СУДИЈИ - НЕРЕШЕНИ	ПРОСЕЧНО РЕШЕНО ПРЕДМЕТА ПО СУДИЈИ	%РЕШЕНИХ ПРЕДМЕТА У ОДНОСУ НА УКУПНО У РАДУ	% МЕРИТОРНО РЕШЕНИХ	АЖУРНОСТ	ПРОСЕЧНО "УКУПНО У РАДУ" ПРЕДМЕТА ПО СУДИЈИ
ПРМ	01-Јавни ред и мир	1,45	36,50	1,02	23,56	100,00	25,09	4,34
	02-Саобраћај	2,11	6,00	1,73	76,00	100,00	2,84	2,27
	03-Јавна безбедност	1,50	9,25	0,66	43,94	100,00	6,17	1,5
	04-Привреда							
	05-Финансије и царине	0,09		0,09	100,00	100,00		0,09
	06-Рад, радни односи и заштита на раду							
	07-Образовање, наука, култура и информисање							
	08-Здравствена и социјална заштита, здравствено осигурање и заштита животне средине							
	09-Одбрана-Војска	0,98	2,75	1,11	81,67	100,00	2,81	1,36
	10-Управа							
УКУПНО:		6,07	54,50	4,55	47,85	100,00	8,98	9,5

КВАЛИТЕТ СУЂЕЊА

МАТЕРИЈА		БРОЈ РАЗМАТРАНИХ ЖАЛБИ	БРОЈ УКИНУТИХ ОДЛУКА	% УКИНУТИХ ОДЛУКА
ПРМ	01-Јавни ред и мир	1		
	02-Саобраћај			
	03-Јавна безбедност			
	04-Привреда			
	05-Финансије и царине			
	06-Рад, радни односи и заштита на раду			
	07-Образовање, наука, култура и информисање			
	08-Здравствена и социјална заштита, здравствено осигурање и заштита животне средине			
	09-Одбрана-Војска			
	10-Управа			
УКУПНО:		1		

ПРЕКРШАЈНИ СУД У ЈАГОДИНИ

СТАТИСТИЧКИ ПОДАЦИ О УКУПНИМ РЕЗУЛТАТИМА РАДА ЗА СВЕ МАТЕРИЈЕ

БРОЈ СУДИЈА	НЕРЕШЕНО НА ПОЧЕТКУ ИЗВЕШТАЈНОГ ПЕРИОДА	УКУПНО ПРИМЉЕНО ПРЕДМЕТА У ИЗВ. ПЕРИОДУ	УКУПАН БРОЈ ПРЕДМЕТА У РАДУ	УКУПНО РЕШЕНО	РЕШЕНО МЕРИТОРНОМ ОДЛУКОМ	УКУПНО НЕРЕШЕНО ПРЕДМЕТА НА КРАЈУ ИЗВЕШТАЈНОГ ПЕРИОДА	УКУПНО НЕРЕШЕНИХ СТАРИХ ПРЕДМЕТА ПРЕМА ДАТУМУ ПРИЈЕМА У СУД	УКУПНО НЕРЕШЕНИХ СТАРИХ ПРЕДМЕТА ПРЕМА ДАТУМУ ИНИЦИЈАЛНОГ АКТА
10	7.646	9.891	17.537	9.776	8.229	7.761	88	88

ПРОСЕЧАН ПРИЛИВ ПРЕДМЕТА ПО СУДИЈИ	ПРОСЕЧНО ПРЕДМЕТА ОСТАЛО У РАДУ ПО СУДИЈИ - НЕРЕШЕНИ	ПРОСЕЧНО РЕШЕНО ПРЕДМЕТА ПО СУДИЈИ	%РЕШЕНИХ ПРЕДМЕТА У ОДНОСУ НА УКУПНО У РАДУ	% МЕРИТОРНО РЕШЕНИХ	АЖУРНОСТ	ПРОСЕЧНО "УКУПНО У РАДУ" ПРЕДМЕТА ПО СУДИЈИ
89,92	776,1	88,87	55,74	84,18	8,63	159,43

КВАЛИТЕТ СУЂЕЊА

БРОЈ РАЗМАТРАНИХ ЖАЛБИ	БРОЈ УКИНУТИХ ОДЛУКА	% УКИНУТИХ ОДЛУКА
700	216	30,86

**СТАТИСТИЧКИ ПОДАЦИ О УКУПНИМ РЕЗУЛТАТИМА РАДА
ЗА ПРЕТЕЖНО СУДЕЋЕ МАТЕРИЈЕ
ПО КЛАСИФИКАЦИЈИ**

МАТЕРИЈА	КЛАСИФИКАЦИЈА	БРОЈ СУДИЈА	НЕРЕШЕНО НА ПОЧЕТКУ ИЗВЕШТАЈНОГ ПЕРИОДА	УКУПНО ПРИМЉЕНО ПРЕДМЕТА У ИЗВ. ПЕРИОДУ	УКУПАН БРОЈ ПРЕДМЕТА У РАДУ	УКУПНО РЕШЕНО	РЕШЕНО МЕРИТОРНОМ ОДЛУКОМ	УКУПНО НЕРЕШЕНО ПРЕДМЕТА НА КРАЈУ ИЗВЕШТАЈНОГ ПЕРИОДА	УКУПНО НЕРЕШЕНИХ СТАРИХ ПРЕДМЕТА ПРЕМА ДАТУМУ ПРИЈЕМА У СУД	УКУПНО НЕРЕШЕНИХ СТАРИХ ПРЕДМЕТА ПРЕМА ДАТУМУ ИНИЦИЈАЛНОГ АКТА
ПР	01-Јавни ред и мир	10	1.414	1.392	2.806	1.185	924	1.621		
	02-Саобраћај	10	2.955	4.659	7.614	4.611	3.880	3.003		
	03-Јавна безбедност	10	213	556	769	572	374	197		
	04-Привреда	10	773	420	1.193	454	350	739		
	05-Финансије и царине	10	1.364	683	2.047	782	619	1.265	88	88
	06-Рад, радни односи и заштита на раду	10	49	40	89	52	38	37		
	07-Образовање, наука, култура и информисање	10	11	33	44	22	6	22		
	08-Здравствена и социјална заштита, здравствено осигурање и заштита животне средине	10	39	24	63	23	18	40		
	09-Одбрана-Војска	9	9	15	24	1		23		
	10-Управа	5	5	25	30	27	14	3		
УКУПНО:		10	6.832	7.847	14.679	7.729	6.223	6.950	88	88

МАТЕРИЈА	КЛАСИФИКАЦИЈА	ПРОСЕЧАН ПРИЛИВ ПРЕДМЕТА ПО СУДИЈИ	ПРОСЕЧНО ПРЕДМЕТА ОСТАЛО У РАДУ ПО СУДИЈИ - НЕРЕШЕНИ	ПРОСЕЧНО РЕШЕНО ПРЕДМЕТА ПО СУДИЈИ	%РЕШЕНИХ ПРЕДМЕТА У ОДНОСУ НА УКУПНО У РАДУ	% МЕРИТОРНО РЕШЕНИХ	АЖУРНОСТ	ПРОСЕЧНО "УКУПНО У РАДУ" ПРЕДМЕТА ПО СУДИЈИ
ПР	01-Јавни ред и мир	12,65	162,10	10,77	42,23	77,97	12,81	25,51
	02-Саобраћај	42,35	300,30	41,92	60,56	84,15	7,09	69,22
	03-Јавна безбедност	5,05	19,70	5,20	74,38	65,38	3,90	6,99
	04-Привреда	3,82	73,90	4,13	38,06	77,09	19,35	10,85
	05-Финансије и царине	6,21	126,50	7,11	38,20	79,16	20,37	18,61
	06-Рад, радни односи и заштита на раду	0,36	3,70	0,47	58,43	73,08	10,18	0,81
	07-Образовање, наука, култура и информисање	0,30	2,20	0,20	50,00	27,27	7,33	0,4
	08-Здравствена и социјална заштита, здравствено осигурање и заштита животне средине	0,22	4,00	0,21	36,51	78,26	18,33	0,57
	09-Одбрана-Војска	0,15	2,56	0,01	4,17		16,87	0,24
	10-Управа	0,45	0,60	0,49	90,00	51,85	1,32	0,55
УКУПНО:		71,34	695,00	70,26	52,65	80,51	9,74	133,45

КВАЛИТЕТ СУЂЕЊА

МАТЕРИЈА		БРОЈ РАЗМАТРАНИХ ЖАЛБИ	БРОЈ УКИНУТИХ ОДЛУКА	% УКИНУТИХ ОДЛУКА
ПР	01-Јавни ред и мир	110	40	36,36
	02-Саобраћај	397	109	27,46
	03-Јавна безбедност	26	10	38,46
	04-Привреда	56	15	26,79
	05-Финансије и царине	39	37	94,87
	06-Рад, радни односи и заштита на раду	2	1	50,00
	07-Образовање, наука, култура и информисање	1	1	100,00
	08-Здравствена и социјална заштита, здравствено осигурање и заштита животне средине	6	2	33,33
	09-Одбрана-Војска			
	10-Управа	1		
УКУПНО:		638	215	33,70

МАТЕРИЈА	КЛАСИФИКАЦИЈА	БРОЈ СУДИЈА	НЕРЕШЕНО НА ПОЧЕТКУ ИЗВЕШТАЈНОГ ПЕРИОДА	УКУПНО ПРИМЉЕНО ПРЕДМЕТА У ИЗВ. ПЕРИОДУ	УКУПАН БРОЈ ПРЕДМЕТА У РАДУ	УКУПНО РЕШЕНО	РЕШЕНО МЕРИТОРНОМ ОДЛУКОМ	УКУПНО НЕРЕШЕНО ПРЕДМЕТА НА КРАЈУ ИЗВЕШТАЈНОГ ПЕРИОДА	УКУПНО НЕРЕШЕНИХ СТАРИХ ПРЕДМЕТА ПРЕМА ДАТУМУ ПРИЈЕМА У СУД	УКУПНО НЕРЕШЕНИХ СТАРИХ ПРЕДМЕТА ПРЕМА ДАТУМУ ИНИЦИЈАЛНОГ АКТА
ПРМ	01-Јавни ред и мир	5	116	74	190	55	42	135		
	02-Саобраћај	5	145	166	311	194	168	117		
	03-Јавна безбедност	5	43	25	68	23	21	45		
	04-Привреда									
	05-Финансије и царине	2	2	4	6	4	4	2		
	06-Рад, радни односи и заштита на раду									
	07-Образовање, наука, култура и информисање									
	08-Здравствена и социјална заштита, здравствено осигурање и заштита животне средине									
	09-Одбрана-Војска									
	10-Управа									
УКУПНО:		5	306	269	575	276	235	299		

МАТЕРИЈА	КЛАСИФИКАЦИЈА	ПРОСЕЧАН ПРИЛИВ ПРЕДМЕТА ПО СУДИЈИ	ПРОСЕЧНО ПРЕДМЕТА ОСТАЛО У РАДУ ПО СУДИЈИ - НЕРЕШЕНИ	ПРОСЕЧНО РЕШЕНО ПРЕДМЕТА ПО СУДИЈИ	%РЕШЕНИХ ПРЕДМЕТА У ОДНОСУ НА УКУПНО У РАДУ	% МЕРИТОРНО РЕШЕНИХ	АЖУРНОСТ	ПРОСЕЧНО "УКУПНО У РАДУ" ПРЕДМЕТА ПО СУДИЈИ
ПРМ	01-Јавни ред и мир	1,35	27,00	1,00	28,95	76,36	20,07	3,45
	02-Саобраћај	3,02	23,40	3,53	62,38	86,60	7,75	5,65
	03-Јавна безбедност	0,45	9,00	0,42	33,82	91,30	19,80	1,24
	04-Привреда							
	05-Финансије и царине	0,18	1,00	0,18	66,67	100,00	5,50	0,27
	06-Рад, радни односи и заштита на раду							
	07-Образовање, наука, култура и информисање							
	08-Здравствена и социјална заштита, здравствено осигурање и заштита животне средине							
	09-Одбрана-Војска							
	10-Управа							
УКУПНО:		4,89	59,80	5,02	48,00	85,14	12,23	10,45

КВАЛИТЕТ СУЂЕЊА

МАТЕРИЈА		БРОЈ РАЗМАТРАНИХ ЖАЛБИ	БРОЈ УКИНУТИХ ОДЛУКА	% УКИНУТИХ ОДЛУКА
ПРМ	01-Јавни ред и мир	1	1	100,00
	02-Саобраћај	1		
	03-Јавна безбедност			
	04-Привреда	2		
	05-Финансије и царине	50		
	06-Рад, радни односи и заштита на раду	4		
	07-Образовање, наука, култура и информисање	1		
	08-Здравствена и социјална заштита, здравствено осигурање и заштита животне средине	3		
	09-Одбрана-Војска			
	10-Управа			
УКУПНО:		62	1	1,61

ПРЕКРШАЈНИ СУД У КИКИНДИ

СТАТИСТИЧКИ ПОДАЦИ О УКУПНИМ РЕЗУЛТАТИМА РАДА ЗА СВЕ МАТЕРИЈЕ

БРОЈ СУДИЈА	НЕРЕШЕНО НА ПОЧЕТКУ ИЗВЕШТАЈНОГ ПЕРИОДА	УКУПНО ПРИМЉЕНО ПРЕДМЕТА У ИЗВ. ПЕРИОДУ	УКУПАН БРОЈ ПРЕДМЕТА У РАДУ	УКУПНО РЕШЕНО	РЕШЕНО МЕРИТОРНОМ ОДЛУКОМ	УКУПНО НЕРЕШЕНО ПРЕДМЕТА НА КРАЈУ ИЗВЕШТАЈНОГ ПЕРИОДА	УКУПНО НЕРЕШЕНИХ СТАРИХ ПРЕДМЕТА ПРЕМА ДАТУМУ ПРИЈЕМА У СУД	УКУПНО НЕРЕШЕНИХ СТАРИХ ПРЕДМЕТА ПРЕМА ДАТУМУ ИНИЦИЈАЛНОГ АКТА
6	3.525	4.878	8.403	5.450	5.089	2.953	184	184

ПРОСЕЧАН ПРИЛИВ ПРЕДМЕТА ПО СУДИЈИ	ПРОСЕЧНО ПРЕДМЕТА ОСТАЛО У РАДУ ПО СУДИЈИ - НЕРЕШЕНИ	ПРОСЕЧНО РЕШЕНО ПРЕДМЕТА ПО СУДИЈИ	%РЕШЕНИХ ПРЕДМЕТА У ОДНОСУ НА УКУПНО У РАДУ	% МЕРИТОРНО РЕШЕНИХ	АЖУРНОСТ	ПРОСЕЧНО "УКУПНО У РАДУ" ПРЕДМЕТА ПО СУДИЈИ
73,91	492,17	82,58	64,86	93,38	6,66	127,32

КВАЛИТЕТ СУЂЕЊА

БРОЈ РАЗМАТРАНИХ ЖАЛБИ	БРОЈ УКИНУТИХ ОДЛУКА	% УКИНУТИХ ОДЛУКА
278	71	25,54

**СТАТИСТИЧКИ ПОДАЦИ О УКУПНИМ РЕЗУЛТАТИМА РАДА
ЗА ПРЕТЕЖНО СУДЕЋЕ МАТЕРИЈЕ
ПО КЛАСИФИКАЦИЈИ**

МАТЕРИЈА	КЛАСИФИКАЦИЈА	БРОЈ СУДИЈА	НЕРЕШЕНО НА ПОЧЕТКУ ИЗВЕШТАЈНОГ ПЕРИОДА	УКУПНО ПРИМЉЕНО ПРЕДМЕТА У ИЗВ. ПЕРИОДУ	УКУПАН БРОЈ ПРЕДМЕТА У РАДУ	УКУПНО РЕШЕНО	РЕШЕНО МЕРИТОРНОМ ОДЛУКОМ	УКУПНО НЕРЕШЕНО ПРЕДМЕТА НА КРАЈУ ИЗВЕШТАЈНОГ ПЕРИОДА	УКУПНО НЕРЕШЕНИХ СТАРИХ ПРЕДМЕТА ПРЕМА ДАТУМУ ПРИЈЕМА У СУД	УКУПНО НЕРЕШЕНИХ СТАРИХ ПРЕДМЕТА ПРЕМА ДАТУМУ ИНИЦИЈАЛНОГ АКТА
ПР	01-Јавни ред и мир	6	528	370	898	510	482	388		
	02-Саобраћај	6	1.258	1.995	3.253	2.036	1.882	1.217		
	03-Јавна безбедност	6	383	431	814	640	615	174		
	04-Привреда	6	227	310	537	357	329	180		
	05-Финансије и царине	6	412	410	822	373	288	449	184	184
	06-Рад, радни односи и заштита на раду	6	46	36	82	57	53	25		
	07-Образовање, наука, култура и информисање	6	3	63	66	12	9	54		
	08-Здравствена и социјална заштита, здравствено осигурање и заштита животне средине	6	343	11	354	348	347	6		
	09-Одбрана-Војска	6	12	78	90	39	36	51		
	10-Управа	6	5	2	7	5	5	2		
УКУПНО:		6	3.217	3.706	6.923	4.377	4.046	2.546	184	184

МАТЕРИЈА	КЛАСИФИКАЦИЈА	ПРОСЕЧАН ПРИЛИВ ПРЕДМЕТА ПО СУДИЈИ	ПРОСЕЧНО ПРЕДМЕТА ОСТАЛО У РАДУ ПО СУДИЈИ - НЕРЕШЕНИ	ПРОСЕЧНО РЕШЕНО ПРЕДМЕТА ПО СУДИЈИ	%РЕШЕНИХ ПРЕДМЕТА У ОДНОСУ НА УКУПНО У РАДУ	% МЕРИТОРНО РЕШЕНИХ	АЖУРНОСТ	ПРОСЕЧНО "УКУПНО У РАДУ" ПРЕДМЕТА ПО СУДИЈИ
ПР	01-Јавни ред и мир	5,61	64,67	7,73	56,79	94,51	11,54	13,61
	02-Саобраћај	30,23	202,83	30,85	62,59	92,44	6,71	49,29
	03-Јавна безбедност	6,53	29,00	9,70	78,62	96,09	4,44	12,33
	04-Привреда	4,70	30,00	5,41	66,48	92,16	6,39	8,14
	05-Финансије и царине	6,21	74,83	5,65	45,38	77,21	12,05	12,45
	06-Рад, радни односи и заштита на раду	0,55	4,17	0,86	69,51	92,98	7,64	1,24
	07-Образовање, наука, култура и информисање	0,95	9,00	0,18	18,18	75,00	9,43	1
	08-Здравствена и социјална заштита, здравствено осигурање и заштита животне средине	0,17	1,00	5,27	98,31	99,71	6,00	5,36
	09-Одбрана-Војска	1,18	8,50	0,59	43,33	92,31	7,19	1,36
	10-Управа	0,03	0,33	0,08	71,43	100,00	11,00	0,11
УКУПНО:		56,15	424,33	66,32	63,22	92,44	7,56	104,89

КВАЛИТЕТ СУЂЕЊА

МАТЕРИЈА		БРОЈ РАЗМАТРАНИХ ЖАЛБИ	БРОЈ УКИНУТИХ ОДЛУКА	% УКИНУТИХ ОДЛУКА
ПР	01-Јавни ред и мир	34	10	29,41
	02-Саобраћај	151	35	23,18
	03-Јавна безбедност	7	4	57,14
	04-Привреда	24	9	37,50
	05-Финансије и царине	41	9	21,95
	06-Рад, радни односи и заштита на раду	12	2	16,67
	07-Образовање, наука, култура и информисање	1		
	08-Здравствена и социјална заштита, здравствено осигурање и заштита животне средине	7	2	28,57
	09-Одбрана-Војска			
	10-Управа			
УКУПНО:		277	71	25,63

МАТЕРИЈА	КЛАСИФИКАЦИЈА	БРОЈ СУДИЈА	НЕРЕШЕНО НА ПОЧЕТКУ ИЗВЕШТАЈНОГ ПЕРИОДА	УКУПНО ПРИМЉЕНО ПРЕДМЕТА У ИЗВ. ПЕРИОДУ	УКУПАН БРОЈ ПРЕДМЕТА У РАДУ	УКУПНО РЕШЕНО	РЕШЕНО МЕРИТОРНОМ ОДЛУКОМ	УКУПНО НЕРЕШЕНО ПРЕДМЕТА НА КРАЈУ ИЗВЕШТАЈНОГ ПЕРИОДА	УКУПНО НЕРЕШЕНИХ СТАРИХ ПРЕДМЕТА ПРЕМА ДАТУМУ ПРИЈЕМА У СУД	УКУПНО НЕРЕШЕНИХ СТАРИХ ПРЕДМЕТА ПРЕМА ДАТУМУ ИНИЦИЈАЛНОГ АКТА
ПРМ	01-Јавни ред и мир	6	26	67	93	44	40	49		
	02-Саобраћај	6	60	189	249	158	147	91		
	03-Јавна безбедност	6	3	44	47	36	34	11		
	04-Привреда	4	1	3	4	3	3	1		
	05-Финансије и царине									
	06-Рад, радни односи и заштита на раду									
	07-Образовање, наука, култура и информисање									
	08-Здравствена и социјална заштита, здравствено осигурање и заштита животне средине									
	09-Одбрана-Војска	6		17	17	12	12	5		
	10-Управа									
УКУПНО:		6	90	320	410	253	236	157		

МАТЕРИЈА	КЛАСИФИКАЦИЈА	ПРОСЕЧАН ПРИЛИВ ПРЕДМЕТА ПО СУДИЈИ	ПРОСЕЧНО ПРЕДМЕТА ОСТАЛО У РАДУ ПО СУДИЈИ - НЕРЕШЕНИ	ПРОСЕЧНО РЕШЕНО ПРЕДМЕТА ПО СУДИЈИ	%РЕШЕНИХ ПРЕДМЕТА У ОДНОСУ НА УКУПНО У РАДУ	% МЕРИТОРНО РЕШЕНИХ	АЖУРНОСТ	ПРОСЕЧНО "УКУПНО У РАДУ" ПРЕДМЕТА ПО СУДИЈИ
ПРМ	01-Јавни ред и мир	1,02	8,17	0,67	47,31	90,91	8,04	1,41
	02-Саобраћај	2,86	15,17	2,39	63,45	93,04	5,30	3,77
	03-Јавна безбедност	0,67	1,83	0,55	76,60	94,44	2,75	0,71
	04-Привреда	0,07	0,25	0,07	75,00	100,00	3,67	0,09
	05-Финансије и царине							
	06-Рад, радни односи и заштита на раду							
	07-Образовање, наука, култура и информисање							
	08-Здравствена и социјална заштита, здравствено осигурање и заштита животне средине							
	09-Одбрана-Војска	0,26	0,83	0,18	70,59	100,00	3,24	0,26
	10-Управа							
УКУПНО:		4,85	26,17	3,83	61,71	93,28	5,40	6,21

КВАЛИТЕТ СУЂЕЊА

МАТЕРИЈА		БРОЈ РАЗМАТРАНИХ ЖАЛБИ	БРОЈ УКИНУТИХ ОДЛУКА	% УКИНУТИХ ОДЛУКА
ПРМ	01-Јавни ред и мир			
	02-Саобраћај	1		
	03-Јавна безбедност			
	04-Привреда			
	05-Финансије и царине			
	06-Рад, радни односи и заштита на раду			
	07-Образовање, наука, култура и информисање			
	08-Здравствена и социјална заштита, здравствено осигурање и заштита животне средине			
	09-Одбрана-Војска			
	10-Управа			
УКУПНО:		1		

ПРЕКРШАЈНИ СУД У КОСОВСКОЈ МИТРОВИЦИ

СТАТИСТИЧКИ ПОДАЦИ О УКУПНИМ РЕЗУЛТАТИМА РАДА ЗА СВЕ МАТЕРИЈЕ

БРОЈ СУДИЈА	НЕРЕШЕНО НА ПОЧЕТКУ ИЗВЕШТАЈНОГ ПЕРИОДА	УКУПНО ПРИМЉЕНО ПРЕДМЕТА У ИЗВ. ПЕРИОДУ	УКУПАН БРОЈ ПРЕДМЕТА У РАДУ	УКУПНО РЕШЕНО	РЕШЕНО МЕРИТОРНОМ ОДЛУКОМ	УКУПНО НЕРЕШЕНО ПРЕДМЕТА НА КРАЈУ ИЗВЕШТАЈНОГ ПЕРИОДА	УКУПНО НЕРЕШЕНИХ СТАРИХ ПРЕДМЕТА ПРЕМА ДАТУМУ ПРИЈЕМА У СУД	УКУПНО НЕРЕШЕНИХ СТАРИХ ПРЕДМЕТА ПРЕМА ДАТУМУ ИНИЦИЈАЛНОГ АКТА
10	92	1.493	1.585	1.546	1.545	39		

ПРОСЕЧАН ПРИЛИВ ПРЕДМЕТА ПО СУДИЈИ	ПРОСЕЧНО ПРЕДМЕТА ОСТАЛО У РАДУ ПО СУДИЈИ - НЕРЕШЕНИ	ПРОСЕЧНО РЕШЕНО ПРЕДМЕТА ПО СУДИЈИ	%РЕШЕНИХ ПРЕДМЕТА У ОДНОСУ НА УКУПНО У РАДУ	% МЕРИТОРНО РЕШЕНИХ	АЖУРНОСТ	ПРОСЕЧНО "УКУПНО У РАДУ" ПРЕДМЕТА ПО СУДИЈИ
13,57	3,9	14,05	97,54	99,94	0,29	14,41

КВАЛИТЕТ СУЂЕЊА

БРОЈ РАЗМАТРАНИХ ЖАЛБИ	БРОЈ УКИНУТИХ ОДЛУКА	% УКИНУТИХ ОДЛУКА
6	1	16,67

**СТАТИСТИЧКИ ПОДАЦИ О УКУПНИМ РЕЗУЛТАТИМА РАДА
ЗА ПРЕТЕЖНО СУДЕЋЕ МАТЕРИЈЕ
ПО КЛАСИФИКАЦИЈИ**

МАТЕРИЈА	КЛАСИФИКАЦИЈА	БРОЈ СУДИЈА	НЕРЕШЕНО НА ПОЧЕТКУ ИЗВЕШТАЈНОГ ПЕРИОДА	УКУПНО ПРИМЉЕНО ПРЕДМЕТА У ИЗВ. ПЕРИОДУ	УКУПАН БРОЈ ПРЕДМЕТА У РАДУ	УКУПНО РЕШЕНО	РЕШЕНО МЕРИТОРНОМ ОДЛУКОМ	УКУПНО НЕРЕШЕНО ПРЕДМЕТА НА КРАЈУ ИЗВЕШТАЈНОГ ПЕРИОДА	УКУПНО НЕРЕШЕНИХ СТАРИХ ПРЕДМЕТА ПРЕМА ДАТУМУ ПРИЈЕМА У СУД	УКУПНО НЕРЕШЕНИХ СТАРИХ ПРЕДМЕТА ПРЕМА ДАТУМУ ИНИЦИЈАЛНОГ АКТА
ПР	01-Јавни ред и мир	3	3	6	9	6	6	3		
	02-Саобраћај	2	1	1	2	2	2			
	03-Јавна безбедност	2	2		2	2	1			
	04-Привреда	1	3		3	1	1	2		
	05-Финансије и царине	3	1	2	3	3	3			
	06-Рад, радни односи и заштита на раду	3		3	3	2	2	1		
	07-Образовање, наука, култура и информисање	3	1	3	4	4	4			
	08-Здравствена и социјална заштита, здравствено осигурање и заштита животне средине	3	5	1	6	6	6			
	09-Одбрана-Војска									
	10-Управа									
УКУПНО:		10	16	16	32	26	25	6		

МАТЕРИЈА	КЛАСИФИКАЦИЈА	ПРОСЕЧАН ПРИЛИВ ПРЕДМЕТА ПО СУДИЈИ	ПРОСЕЧНО ПРЕДМЕТА ОСТАЛО У РАДУ ПО СУДИЈИ - НЕРЕШЕНИ	ПРОСЕЧНО РЕШЕНО ПРЕДМЕТА ПО СУДИЈИ	% РЕШЕНИХ ПРЕДМЕТА У ОДНОСУ НА УКУПНО У РАДУ	% МЕРИТОРНО РЕШЕНИХ	АЖУРНОСТ	ПРОСЕЧНО "УКУПНО У РАДУ" ПРЕДМЕТА ПО СУДИЈИ
ПР	01-Јавни ред и мир	0,18	1,00	0,18	66,67	100,00	5,50	0,27
	02-Саобраћај	0,05		0,09	100,00	100,00		0,09
	03-Јавна безбедност			0,09	100,00	50,00		0,09
	04-Привреда		2,00	0,09	33,33	100,00		0,27
	05-Финансије и царине	0,06		0,09	100,00	100,00		0,09
	06-Рад, радни односи и заштита на раду	0,09	0,33	0,06	66,67	100,00	3,67	0,09
	07-Образовање, наука, култура и информисање	0,09		0,12	100,00	100,00		0,12
	08-Здравствена и социјална заштита, здравствено осигурање и заштита животне средине	0,03		0,18	100,00	100,00		0,18
	09-Одбрана-Војска							
	10-Управа							
УКУПНО:		0,15	0,60	0,24	81,25	96,15	4,12	0,29

КВАЛИТЕТ СУЂЕЊА

МАТЕРИЈА		БРОЈ РАЗМАТРАНИХ ЖАЛБИ	БРОЈ УКИНУТИХ ОДЛУКА	% УКИНУТИХ ОДЛУКА
ПР	01-Јавни ред и мир	1		
	02-Саобраћај	3	1	33,33
	03-Јавна безбедност			
	04-Привреда			
	05-Финансије и царине	2		
	06-Рад, радни односи и заштита на раду			
	07-Образовање, наука, култура и информисање			
	08-Здравствена и социјална заштита, здравствено осигурање и заштита животне средине			
	09-Одбрана-Војска			
	10-Управа			
УКУПНО:		6	1	16,67

Прекршајни суд у Косовској митровици није имао предмета у ПРМ материји.

ПРЕКРШАЈНИ СУД У КРАГУЈЕВЦУ

СТАТИСТИЧКИ ПОДАЦИ О УКУПНИМ РЕЗУЛТАТИМА РАДА ЗА СВЕ МАТЕРИЈЕ

БРОЈ СУДИЈА	НЕРЕШЕНО НА ПОЧЕТКУ ИЗВЕШТАЈНОГ ПЕРИОДА	УКУПНО ПРИМЉЕНО ПРЕДМЕТА У ИЗВ. ПЕРИОДУ	УКУПАН БРОЈ ПРЕДМЕТА У РАДУ	УКУПНО РЕШЕНО	РЕШЕНО МЕРИТОРНОМ ОДЛУКОМ	УКУПНО НЕРЕШЕНО ПРЕДМЕТА НА КРАЈУ ИЗВЕШТАЈНОГ ПЕРИОДА	УКУПНО НЕРЕШЕНИХ СТАРИХ ПРЕДМЕТА ПРЕМА ДАТУМУ ПРИЈЕМА У СУД	УКУПНО НЕРЕШЕНИХ СТАРИХ ПРЕДМЕТА ПРЕМА ДАТУМУ ИНИЦИЈАЛНОГ АКТА
16	21.492	16.784	38.276	18.562	18.063	19.714	455	455

ПРОСЕЧАН ПРИЛИВ ПРЕДМЕТА ПО СУДИЈИ	ПРОСЕЧНО ПРЕДМЕТА ОСТАЛО У РАДУ ПО СУДИЈИ - НЕРЕШЕНИ	ПРОСЕЧНО РЕШЕНО ПРЕДМЕТА ПО СУДИЈИ	%РЕШЕНИХ ПРЕДМЕТА У ОДНОСУ НА УКУПНО У РАДУ	% МЕРИТОРНО РЕШЕНИХ	АЖУРНОСТ	ПРОСЕЧНО "УКУПНО У РАДУ" ПРЕДМЕТА ПО СУДИЈИ
95,36	1232,12	105,47	48,5	97,31	12,92	217,48

КВАЛИТЕТ СУЂЕЊА

БРОЈ РАЗМАТРАНИХ ЖАЛБИ	БРОЈ УКИНУТИХ ОДЛУКА	% УКИНУТИХ ОДЛУКА
1.109	262	23,62

**СТАТИСТИЧКИ ПОДАЦИ О УКУПНИМ РЕЗУЛТАТИМА РАДА
ЗА ПРЕТЕЖНО СУДЕЋЕ МАТЕРИЈЕ
ПО КЛАСИФИКАЦИЈИ**

МАТЕРИЈА	КЛАСИФИКАЦИЈА	БРОЈ СУДИЈА	НЕРЕШЕНО НА ПОЧЕТКУ ИЗВЕШТАЈНОГ ПЕРИОДА	УКУПНО ПРИМЉЕНО ПРЕДМЕТА У ИЗВ. ПЕРИОДУ	УКУПАН БРОЈ ПРЕДМЕТА У РАДУ	УКУПНО РЕШЕНО	РЕШЕНО МЕРИТОРНОМ ОДЛУКОМ	УКУПНО НЕРЕШЕНО ПРЕДМЕТА НА КРАЈУ ИЗВЕШТАЈНОГ ПЕРИОДА	УКУПНО НЕРЕШЕНИХ СТАРИХ ПРЕДМЕТА ПРЕМА ДАТУМУ ПРИЈЕМА У СУД	УКУПНО НЕРЕШЕНИХ СТАРИХ ПРЕДМЕТА ПРЕМА ДАТУМУ ИНИЦИЈАЛНОГ АКТА
ПР	01-Јавни ред и мир	16	1.649	937	2.586	1.297	1.297	1.289		
	02-Саобраћај	16	11.540	9.089	20.629	10.652	10.231	9.977		
	03-Јавна безбедност	16	321	289	610	160	160	450		
	04-Привреда	16	3.116	1.415	4.531	1.812	1.810	2.719		
	05-Финансије и царине	16	2.603	809	3.412	827	751	2.585	455	455
	06-Рад, радни односи и заштита на раду	16	162	87	249	66	66	183		
	07-Образовање, наука, култура и информисање	16	64	9	73	57	57	16		
	08-Здравствена и социјална заштита, здравствено осигурање и заштита животне средине	16	15	74	89	57	57	32		
	09-Одбрана-Војска	16	14	4	18	2	2	16		
	10-Управа	16	30	112	142	15	15	127		
УКУПНО:		16	19.514	12.825	32.339	14.945	14.446	17.394	455	455

МАТЕРИЈА	КЛАСИФИКАЦИЈА	ПРОСЕЧАН ПРИЛИВ ПРЕДМЕТА ПО СУДИЈИ	ПРОСЕЧНО ПРЕДМЕТА ОСТАЛО У РАДУ ПО СУДИЈИ - НЕРЕШЕНИ	ПРОСЕЧНО РЕШЕНО ПРЕДМЕТА ПО СУДИЈИ	%РЕШЕНИХ ПРЕДМЕТА У ОДНОСУ НА УКУПНО У РАДУ	% МЕРИТОРНО РЕШЕНИХ	АЖУРНОСТ	ПРОСЕЧНО "УКУПНО У РАДУ" ПРЕДМЕТА ПО СУДИЈИ
ПР	01-Јавни ред и мир	5,32	80,56	7,37	50,15	100,00	15,13	14,69
	02-Саобраћај	51,64	623,56	60,52	51,64	96,05	12,07	117,21
	03-Јавна безбедност	1,64	28,12	0,91	26,23	100,00	17,13	3,47
	04-Привреда	8,04	169,94	10,30	39,99	99,89	21,14	25,74
	05-Финансије и царине	4,60	161,56	4,70	24,24	90,81	35,15	19,39
	06-Рад, радни односи и заштита на раду	0,49	11,44	0,38	26,51	100,00	23,14	1,41
	07-Образовање, наука, култура и информисање	0,05	1,00	0,32	78,08	100,00	19,56	0,41
	08-Здравствена и социјална заштита, здравствено осигурање и заштита животне средине	0,42	2,00	0,32	64,04	100,00	4,76	0,51
	09-Одбрана-Војска	0,02	1,00	0,01	11,11	100,00	44,00	0,1
	10-Управа	0,64	7,94	0,09	10,56	100,00	12,47	0,81
УКУПНО:		72,87	1.087,12	84,91	46,21	96,66	14,92	183,74

КВАЛИТЕТ СУЂЕЊА

МАТЕРИЈА		БРОЈ РАЗМАТРАНИХ ЖАЛБИ	БРОЈ УКИНУТИХ ОДЛУКА	% УКИНУТИХ ОДЛУКА
ПР	01-Јавни ред и мир	127	53	41,73
	02-Саобраћај	633	129	20,38
	03-Јавна безбедност	4		
	04-Привреда	185	18	9,73
	05-Финансије и царине	157	60	38,22
	06-Рад, радни односи и заштита на раду	1		
	07-Образовање, наука, култура и информисање			
	08-Здравствена и социјална заштита, здравствено осигурање и заштита животне средине			
	09-Одбрана-Војска			
	10-Управа			
УКУПНО:		1.107	260	23,49

МАТЕРИЈА	КЛАСИФИКАЦИЈА	БРОЈ СУДИЈА	НЕРЕШЕНО НА ПОЧЕТКУ ИЗВЕШТАЈНОГ ПЕРИОДА	УКУПНО ПРИМЉЕНО ПРЕДМЕТА У ИЗВ. ПЕРИОДУ	УКУПАН БРОЈ ПРЕДМЕТА У РАДУ	УКУПНО РЕШЕНО	РЕШЕНО МЕРИТОРНОМ ОДЛУКОМ	УКУПНО НЕРЕШЕНО ПРЕДМЕТА НА КРАЈУ ИЗВЕШТАЈНОГ ПЕРИОДА	УКУПНО НЕРЕШЕНИХ СТАРИХ ПРЕДМЕТА ПРЕМА ДАТУМУ ПРИЈЕМА У СУД	УКУПНО НЕРЕШЕНИХ СТАРИХ ПРЕДМЕТА ПРЕМА ДАТУМУ ИНИЦИЈАЛНОГ АКТА
ПРМ	01-Јавни ред и мир	16	202	45	247	67	67	180		
	02-Саобраћај	16	133	51	184	34	34	150		
	03-Јавна безбедност	7	1	6	7	3	3	4		
	04-Привреда									
	05-Финансије и царине									
	06-Рад, радни односи и заштита на раду									
	07-Образовање, наука, култура и информисање									
	08-Здравствена и социјална заштита, здравствено осигурање и заштита животне средине									
	09-Одбрана-Војска									
	10-Управа									
УКУПНО:		16	336	102	438	104	104	334		

МАТЕРИЈА	КЛАСИФИКАЦИЈА	ПРОСЕЧАН ПРИЛИВ ПРЕДМЕТА ПО СУДИЈИ	ПРОСЕЧНО ПРЕДМЕТА ОСТАЛО У РАДУ ПО СУДИЈИ - НЕРЕШЕНИ	ПРОСЕЧНО РЕШЕНО ПРЕДМЕТА ПО СУДИЈИ	%РЕШЕНИХ ПРЕДМЕТА У ОДНОСУ НА УКУПНО У РАДУ	% МЕРИТОРНО РЕШЕНИХ	АЖУРНОСТ	ПРОСЕЧНО "УКУПНО У РАДУ" ПРЕДМЕТА ПО СУДИЈИ
ПРМ	01-Јавни ред и мир	0,26	11,25	0,38	27,13	100,00	44,00	1,4
	02-Саобраћај	0,29	9,38	0,19	18,48	100,00	32,35	1,05
	03-Јавна безбедност	0,08	0,57	0,04	42,86	100,00	7,33	0,09
	04-Привреда							
	05-Финансије и царине							
	06-Рад, радни односи и заштита на раду							
	07-Образовање, наука, култура и информисање							
	08-Здравствена и социјална заштита, здравствено осигурање и заштита животне средине							
	09-Одбрана-Војска							
	10-Управа							
УКУПНО:		0,58	20,88	0,59	23,74	100,00	36,02	2,49

КВАЛИТЕТ СУЂЕЊА

МАТЕРИЈА		БРОЈ РАЗМАТРАНИХ ЖАЛБИ	БРОЈ УКИНУТИХ ОДЛУКА	% УКИНУТИХ ОДЛУКА
ПРМ	01-Јавни ред и мир			
	02-Саобраћај	2	2	100,00
	03-Јавна безбедност			
	04-Привреда			
	05-Финансије и царине			
	06-Рад, радни односи и заштита на раду			
	07-Образовање, наука, култура и информисање			
	08-Здравствена и социјална заштита, здравствено осигурање и заштита животне средине			
	09-Одбрана-Војска			
	10-Управа			
УКУПНО:		2	2	100,00

ПРЕКРШАЈНИ СУД У КРАЉЕВУ

СТАТИСТИЧКИ ПОДАЦИ О УКУПНИМ РЕЗУЛТАТИМА РАДА ЗА СВЕ МАТЕРИЈЕ

БРОЈ СУДИЈА	НЕРЕШЕНО НА ПОЧЕТКУ ИЗВЕШТАЈНОГ ПЕРИОДА	УКУПНО ПРИМЉЕНО ПРЕДМЕТА У ИЗВ. ПЕРИОДУ	УКУПАН БРОЈ ПРЕДМЕТА У РАДУ	УКУПНО РЕШЕНО	РЕШЕНО МЕРИТОРНОМ ОДЛУКОМ	УКУПНО НЕРЕШЕНО ПРЕДМЕТА НА КРАЈУ ИЗВЕШТАЈНОГ ПЕРИОДА	УКУПНО НЕРЕШЕНИХ СТАРИХ ПРЕДМЕТА ПРЕМА ДАТУМУ ПРИЈЕМА У СУД	УКУПНО НЕРЕШЕНИХ СТАРИХ ПРЕДМЕТА ПРЕМА ДАТУМУ ИНИЦИЈАЛНОГ АКТА
12	7.525	11.401	18.926	12.674	12.669	6.252		

ПРОСЕЧАН ПРИЛИВ ПРЕДМЕТА ПО СУДИЈИ	ПРОСЕЧНО ПРЕДМЕТА ОСТАЛО У РАДУ ПО СУДИЈИ - НЕРЕШЕНИ	ПРОСЕЧНО РЕШЕНО ПРЕДМЕТА ПО СУДИЈИ	%РЕШЕНИХ ПРЕДМЕТА У ОДНОСУ НА УКУПНО У РАДУ	% МЕРИТОРНО РЕШЕНИХ	АЖУРНОСТ	ПРОСЕЧНО "УКУПНО У РАДУ" ПРЕДМЕТА ПО СУДИЈИ
86,37	521	96,02	66,97	99,96	6,03	143,38

КВАЛИТЕТ СУЂЕЊА

БРОЈ РАЗМАТРАНИХ ЖАЛБИ	БРОЈ УКИНУТИХ ОДЛУКА	% УКИНУТИХ ОДЛУКА
757	224	29,59

**СТАТИСТИЧКИ ПОДАЦИ О УКУПНИМ РЕЗУЛТАТИМА РАДА
ЗА ПРЕТЕЖНО СУДЕЋЕ МАТЕРИЈЕ
ПО КЛАСИФИКАЦИЈИ**

МАТЕРИЈА	КЛАСИФИКАЦИЈА	БРОЈ СУДИЈА	НЕРЕШЕНО НА ПОЧЕТКУ ИЗВЕШТАЈНОГ ПЕРИОДА	УКУПНО ПРИМЉЕНО ПРЕДМЕТА У ИЗВ. ПЕРИОДУ	УКУПАН БРОЈ ПРЕДМЕТА У РАДУ	УКУПНО РЕШЕНО	РЕШЕНО МЕРИТОРНОМ ОДЛУКОМ	УКУПНО НЕРЕШЕНО ПРЕДМЕТА НА КРАЈУ ИЗВЕШТАЈНОГ ПЕРИОДА	УКУПНО НЕРЕШЕНИХ СТАРИХ ПРЕДМЕТА ПРЕМА ДАТУМУ ПРИЈЕМА У СУД	УКУПНО НЕРЕШЕНИХ СТАРИХ ПРЕДМЕТА ПРЕМА ДАТУМУ ИНИЦИЈАЛНОГ АКТА
ПР	01-Јавни ред и мир	12	772	485	1.257	490	490	767		
	02-Саобраћај	12	2.920	6.248	9.168	6.560	6.559	2.608		
	03-Јавна безбедност	12	283	342	625	212	212	413		
	04-Привреда	12	950	949	1.899	1.693	1.693	206		
	05-Финансије и царине	12	1.111	492	1.603	659	655	944		
	06-Рад, радни односи и заштита на раду	12	86	63	149	49	49	100		
	07-Образовање, наука, култура и информисање	12	76	35	111	16	16	95		
	08-Здравствена и социјална заштита, здравствено осигурање и заштита животне средине	12	83	53	136	29	29	107		
	09-Одбрана-Војска	12	113	110	223	88	88	135		
	10-Управа	12	29	337	366	347	347	19		
УКУПНО:		12	6.423	9.114	15.537	10.143	10.138	5.394		

МАТЕРИЈА	КЛАСИФИКАЦИЈА	ПРОСЕЧАН ПРИЛИВ ПРЕДМЕТА ПО СУДИЈИ	ПРОСЕЧНО ПРЕДМЕТА ОСТАЛО У РАДУ ПО СУДИЈИ - НЕРЕШЕНИ	ПРОСЕЧНО РЕШЕНО ПРЕДМЕТА ПО СУДИЈИ	%РЕШЕНИХ ПРЕДМЕТА У ОДНОСУ НА УКУПНО У РАДУ	% МЕРИТОРНО РЕШЕНИХ	АЖУРНОСТ	ПРОСЕЧНО "УКУПНО У РАДУ" ПРЕДМЕТА ПО СУДИЈИ
ПР	01-Јавни ред и мир	3,67	63,92	3,71	38,98	100,00	17,40	9,52
	02-Саобраћај	47,33	217,33	49,70	71,55	99,98	4,59	69,45
	03-Јавна безбедност	2,59	34,42	1,61	33,92	100,00	13,28	4,73
	04-Привреда	7,19	17,17	12,83	89,15	100,00	2,39	14,39
	05-Финансије и царине	3,73	78,67	4,99	41,11	99,39	21,11	12,14
	06-Рад, радни односи и заштита на раду	0,48	8,33	0,37	32,89	100,00	17,46	1,13
	07-Образовање, наука, култура и информисање	0,27	7,92	0,12	14,41	100,00	29,86	0,84
	08-Здравствена и социјална заштита, здравствено осигурање и заштита животне средине	0,40	8,92	0,22	21,32	100,00	22,21	1,03
	09-Одбрана-Војска	0,83	11,25	0,67	39,46	100,00	13,50	1,69
	10-Управа	2,55	1,58	2,63	94,81	100,00	0,62	2,77
УКУПНО:		69,05	449,50	76,84	65,28	99,95	6,51	117,7

КВАЛИТЕТ СУЂЕЊА

МАТЕРИЈА		БРОЈ РАЗМАТРАНИХ ЖАЛБИ	БРОЈ УКИНУТИХ ОДЛУКА	% УКИНУТИХ ОДЛУКА
ПР	01-Јавни ред и мир	69	25	36,23
	02-Саобраћај	567	157	27,69
	03-Јавна безбедност	10	7	70,00
	04-Привреда	39	14	35,90
	05-Финансије и царине	47	12	25,53
	06-Рад, радни односи и заштита на раду	8	3	37,50
	07-Образовање, наука, култура и информисање			
	08-Здравствена и социјална заштита, здравствено осигурање и заштита животне средине	3	1	33,33
	09-Одбрана-Војска			
	10-Управа	12	3	25,00
УКУПНО:		755	222	29,40

МАТЕРИЈА	КЛАСИФИКАЦИЈА	БРОЈ СУДИЈА	НЕРЕШЕНО НА ПОЧЕТКУ ИЗВЕШТАЈНОГ ПЕРИОДА	УКУПНО ПРИМЉЕНО ПРЕДМЕТА У ИЗВ. ПЕРИОДУ	УКУПАН БРОЈ ПРЕДМЕТА У РАДУ	УКУПНО РЕШЕНО	РЕШЕНО МЕРИТОРНОМ ОДЛУКОМ	УКУПНО НЕРЕШЕНО ПРЕДМЕТА НА КРАЈУ ИЗВЕШТАЈНОГ ПЕРИОДА	УКУПНО НЕРЕШЕНИХ СТАРИХ ПРЕДМЕТА ПРЕМА ДАТУМУ ПРИЈЕМА У СУД	УКУПНО НЕРЕШЕНИХ СТАРИХ ПРЕДМЕТА ПРЕМА ДАТУМУ ИНИЦИЈАЛНОГ АКТА
ПРМ	01-Јавни ред и мир	12	60	45	105	45	45	60		
	02-Саобраћај	12	79	42	121	34	34	87		
	03-Јавна безбедност	12	28	15	43	15	15	28		
	04-Привреда	1	1		1	1	1			
	05-Финансије и царине									
	06-Рад, радни односи и заштита на раду									
	07-Образовање, наука, култура и информисање									
	08-Здравствена и социјална заштита, здравствено осигурање и заштита животне средине									
	09-Одбрана-Војска	1	1		1	1	1			
	10-Управа									
УКУПНО:		12	169	102	271	96	96	175		

МАТЕРИЈА	КЛАСИФИКАЦИЈА	ПРОСЕЧАН ПРИЛИВ ПРЕДМЕТА ПО СУДИЈИ	ПРОСЕЧНО ПРЕДМЕТА ОСТАЛО У РАДУ ПО СУДИЈИ - НЕРЕШЕНИ	ПРОСЕЧНО РЕШЕНО ПРЕДМЕТА ПО СУДИЈИ	%РЕШЕНИХ ПРЕДМЕТА У ОДНОСУ НА УКУПНО У РАДУ	% МЕРИТОРНО РЕШЕНИХ	АЖУРНОСТ	ПРОСЕЧНО "УКУПНО У РАДУ" ПРЕДМЕТА ПО СУДИЈИ
ПРМ	01-Јавни ред и мир	0,34	5,00	0,34	42,86	100,00	14,67	0,8
	02-Саобраћај	0,32	7,25	0,26	28,10	100,00	22,79	0,92
	03-Јавна безбедност	0,11	2,33	0,11	34,88	100,00	20,53	0,33
	04-Привреда			0,09	100,00	100,00		0,09
	05-Финансије и царине							
	06-Рад, радни односи и заштита на раду							
	07-Образовање, наука, култура и информисање							
	08-Здравствена и социјална заштита, здравствено осигурање и заштита животне средине							
	09-Одбрана-Војска			0,09	100,00	100,00		0,09
	10-Управа							
УКУПНО:		0,77	14,58	0,73	35,42	100,00	18,87	2,05

КВАЛИТЕТ СУЂЕЊА

МАТЕРИЈА		БРОЈ РАЗМАТРАНИХ ЖАЛБИ	БРОЈ УКИНУТИХ ОДЛУКА	% УКИНУТИХ ОДЛУКА
ПРМ	01-Јавни ред и мир	1	1	100,00
	02-Саобраћај	1	1	100,00
	03-Јавна безбедност			
	04-Привреда			
	05-Финансије и царине			
	06-Рад, радни односи и заштита на раду			
	07-Образовање, наука, култура и информисање			
	08-Здравствена и социјална заштита, здравствено осигурање и заштита животне средине			
	09-Одбрана-Војска			
	10-Управа			
УКУПНО:		2	2	100,00

ПРЕКРШАЈНИ СУД У КРУШЕВЦУ

СТАТИСТИЧКИ ПОДАЦИ О УКУПНИМ РЕЗУЛТАТИМА РАДА ЗА СВЕ МАТЕРИЈЕ

БРОЈ СУДИЈА	НЕРЕШЕНО НА ПОЧЕТКУ ИЗВЕШТАЈНОГ ПЕРИОДА	УКУПНО ПРИМЉЕНО ПРЕДМЕТА У ИЗВ. ПЕРИОДУ	УКУПАН БРОЈ ПРЕДМЕТА У РАДУ	УКУПНО РЕШЕНО	РЕШЕНО МЕРИТОРНОМ ОДЛУКОМ	УКУПНО НЕРЕШЕНО ПРЕДМЕТА НА КРАЈУ ИЗВЕШТАЈНОГ ПЕРИОДА	УКУПНО НЕРЕШЕНИХ СТАРИХ ПРЕДМЕТА ПРЕМА ДАТУМУ ПРИЈЕМА У СУД	УКУПНО НЕРЕШЕНИХ СТАРИХ ПРЕДМЕТА ПРЕМА ДАТУМУ ИНИЦИЈАЛНОГ АКТА
11	9.633	11.095	20.728	11.571	9.936	9.157	115	289

ПРОСЕЧАН ПРИЛИВ ПРЕДМЕТА ПО СУДИЈИ	ПРОСЕЧНО ПРЕДМЕТА ОСТАЛО У РАДУ ПО СУДИЈИ - НЕРЕШЕНИ	ПРОСЕЧНО РЕШЕНО ПРЕДМЕТА ПО СУДИЈИ	%РЕШЕНИХ ПРЕДМЕТА У ОДНОСУ НА УКУПНО У РАДУ	% МЕРИТОРНО РЕШЕНИХ	АЖУРНОСТ	ПРОСЕЧНО "УКУПНО У РАДУ" ПРЕДМЕТА ПО СУДИЈИ
91,69	832,45	95,63	55,82	85,87	9,08	171,31

КВАЛИТЕТ СУЂЕЊА

БРОЈ РАЗМАТРАНИХ ЖАЛБИ	БРОЈ УКИНУТИХ ОДЛУКА	% УКИНУТИХ ОДЛУКА
1.688	316	18,72

**СТАТИСТИЧКИ ПОДАЦИ О УКУПНИМ РЕЗУЛТАТИМА РАДА
ЗА ПРЕТЕЖНО СУДЕЋЕ МАТЕРИЈЕ
ПО КЛАСИФИКАЦИЈИ**

МАТЕРИЈА	КЛАСИФИКАЦИЈА	БРОЈ СУДИЈА	НЕРЕШЕНО НА ПОЧЕТКУ ИЗВЕШТАЈНОГ ПЕРИОДА	УКУПНО ПРИМЉЕНО ПРЕДМЕТА У ИЗВ. ПЕРИОДУ	УКУПАН БРОЈ ПРЕДМЕТА У РАДУ	УКУПНО РЕШЕНО	РЕШЕНО МЕРИТОРНОМ ОДЛУКОМ	УКУПНО НЕРЕШЕНО ПРЕДМЕТА НА КРАЈУ ИЗВЕШТАЈНОГ ПЕРИОДА	УКУПНО НЕРЕШЕНИХ СТАРИХ ПРЕДМЕТА ПРЕМА ДАТУМУ ПРИЈЕМА У СУД	УКУПНО НЕРЕШЕНИХ СТАРИХ ПРЕДМЕТА ПРЕМА ДАТУМУ ИНИЦИЈАЛНОГ АКТА
ПР	01-Јавни ред и мир	11	793	774	1.567	685	496	882		
	02-Саобраћај	11	2.601	5.101	7.702	5.138	4.212	2.564		
	03-Јавна безбедност	11	700	526	1.226	467	374	759		
	04-Привреда	11	1.155	1.143	2.298	1.005	756	1.293		
	05-Финансије и царине	11	1.251	114	1.365	792	743	573	115	289
	06-Рад, радни односи и заштита на раду	11	710	254	964	214	150	750		
	07-Образовање, наука, култура и информисање	11	1	41	42	12	10	30		
	08-Здравствена и социјална заштита, здравствено осигурање и заштита животне средине	11	437	143	580	66	56	514		
	09-Одбрана-Војска	11	141	167	308	159	153	149		
	10-Управа	11	56	119	175	110	93	65		
УКУПНО:		11	7.845	8.382	16.227	8.648	7.043	7.579	115	289

МАТЕРИЈА	КЛАСИФИКАЦИЈА	ПРОСЕЧАН ПРИЛИВ ПРЕДМЕТА ПО СУДИЈИ	ПРОСЕЧНО ПРЕДМЕТА ОСТАЛО У РАДУ ПО СУДИЈИ - НЕРЕШЕНИ	ПРОСЕЧНО РЕШЕНО ПРЕДМЕТА ПО СУДИЈИ	%РЕШЕНИХ ПРЕДМЕТА У ОДНОСУ НА УКУПНО У РАДУ	% МЕРИТОРНО РЕШЕНИХ	АЖУРНОСТ	ПРОСЕЧНО "УКУПНО У РАДУ" ПРЕДМЕТА ПО СУДИЈИ
ПР	01-Јавни ред и мир	6,40	80,18	5,66	43,71	72,41	12,53	12,95
	02-Саобраћај	42,16	233,09	42,46	66,71	81,98	5,53	63,65
	03-Јавна безбедност	4,35	69,00	3,86	38,09	80,09	15,87	10,13
	04-Привреда	9,45	117,55	8,31	43,73	75,22	12,44	18,99
	05-Финансије и царине	0,94	52,09	6,55	58,02	93,81	55,29	11,28
	06-Рад, радни односи и заштита на раду	2,10	68,18	1,77	22,20	70,09	32,48	7,97
	07-Образовање, наука, култура и информисање	0,34	2,73	0,10	28,57	83,33	8,05	0,35
	08-Здравствена и социјална заштита, здравствено осигурање и заштита животне средине	1,18	46,73	0,55	11,38	84,85	39,54	4,79
	09-Одбрана-Војска	1,38	13,55	1,31	51,62	96,23	9,81	2,55
	10-Управа	0,98	5,91	0,91	62,86	84,55	6,01	1,45
УКУПНО:		69,27	689,00	71,47	53,29	81,44	9,95	134,11

КВАЛИТЕТ СУЂЕЊА

МАТЕРИЈА		БРОЈ РАЗМАТРАНИХ ЖАЛБИ	БРОЈ УКИНУТИХ ОДЛУКА	% УКИНУТИХ ОДЛУКА
ПР	01-Јавни ред и мир	108	35	32,41
	02-Саобраћај	589	114	19,35
	03-Јавна безбедност	29		
	04-Привреда	55		
	05-Финансије и царине	16	1	6,25
	06-Рад, радни односи и заштита на раду	17	5	29,41
	07-Образовање, наука, култура и информисање			
	08-Здравствена и социјална заштита, здравствено осигурање и заштита животне средине			
	09-Одбрана-Војска			
	10-Управа			
УКУПНО:		814	155	19,04

МАТЕРИЈА	КЛАСИФИКАЦИЈА	БРОЈ СУДИЈА	НЕРЕШЕНО НА ПОЧЕТКУ ИЗВЕШТАЈНОГ ПЕРИОДА	УКУПНО ПРИМЉЕНО ПРЕДМЕТА У ИЗВ. ПЕРИОДУ	УКУПАН БРОЈ ПРЕДМЕТА У РАДУ	УКУПНО РЕШЕНО	РЕШЕНО МЕРИТОРНОМ ОДЛУКОМ	УКУПНО НЕРЕШЕНО ПРЕДМЕТА НА КРАЈУ ИЗВЕШТАЈНОГ ПЕРИОДА	УКУПНО НЕРЕШЕНИХ СТАРИХ ПРЕДМЕТА ПРЕМА ДАТУМУ ПРИЈЕМА У СУД	УКУПНО НЕРЕШЕНИХ СТАРИХ ПРЕДМЕТА ПРЕМА ДАТУМУ ИНИЦИЈАЛНОГ АКТА
ПРМ	01-Јавни ред и мир	11	73	57	130	31	25	99		
	02-Саобраћај	11	9	124	133	101	87	32		
	03-Јавна безбедност	11	51	35	86	20	16	66		
	04-Привреда	1	1		1			1		
	05-Финансије и царине	2	2		2			2		
	06-Рад, радни односи и заштита на раду									
	07-Образовање, наука, култура и информисање									
	08-Здравствена и социјална заштита, здравствено осигурање и заштита животне средине									
	09-Одбрана-Војска	11	42		42	11	8	31		
	10-Управа	11		31	31			31		
УКУПНО:		11	178	247	425	163	136	262		

МАТЕРИЈА	КЛАСИФИКАЦИЈА	ПРОСЕЧАН ПРИЛИВ ПРЕДМЕТА ПО СУДИЈИ	ПРОСЕЧНО ПРЕДМЕТА ОСТАЛО У РАДУ ПО СУДИЈИ - НЕРЕШЕНИ	ПРОСЕЧНО РЕШЕНО ПРЕДМЕТА ПО СУДИЈИ	%РЕШЕНИХ ПРЕДМЕТА У ОДНОСУ НА УКУПНО У РАДУ	% МЕРИТОРНО РЕШЕНИХ	АЖУРНОСТ	ПРОСЕЧНО "УКУПНО У РАДУ" ПРЕДМЕТА ПО СУДИЈИ
ПРМ	01-Јавни ред и мир	0,47	9,00	0,26	23,85	80,65	19,11	1,07
	02-Саобраћај	1,02	2,91	0,83	75,94	86,14	2,84	1,1
	03-Јавна безбедност	0,29	6,00	0,17	23,26	80,00	20,74	0,71
	04-Привреда		1,00					0,09
	05-Финансије и царине		1,00					0,09
	06-Рад, радни односи и заштита на раду							
	07-Образовање, наука, култура и информисање							
	08-Здравствена и социјална заштита, здравствено осигурање и заштита животне средине							
	09-Одбрана-Војска		2,82	0,09	26,19	72,73		0,35
	10-Управа	0,26	2,82				11,00	0,26
УКУПНО:		2,04	23,82	1,35	38,35	83,44	11,67	3,51

КВАЛИТЕТ СУЂЕЊА

МАТЕРИЈА		БРОЈ РАЗМАТРАНИХ ЖАЛБИ	БРОЈ УКИНУТИХ ОДЛУКА	% УКИНУТИХ ОДЛУКА
ПРМ	01-Јавни ред и мир	9	1	11,11
	02-Саобраћај	21	2	9,52
	03-Јавна безбедност			
	04-Привреда			
	05-Финансије и царине			
	06-Рад, радни односи и заштита на раду			
	07-Образовање, наука, култура и информисање			
	08-Здравствена и социјална заштита, здравствено осигурање и заштита животне средине			
	09-Одбрана-Војска			
	10-Управа			
УКУПНО:		30	3	10,00

ПРЕКРШАЈНИ СУД У ЛАЗАРЕВЦУ

СТАТИСТИЧКИ ПОДАЦИ О УКУПНИМ РЕЗУЛТАТИМА РАДА ЗА СВЕ МАТЕРИЈЕ

БРОЈ СУДИЈА	НЕРЕШЕНО НА ПОЧЕТКУ ИЗВЕШТАЈНОГ ПЕРИОДА	УКУПНО ПРИМЉЕНО ПРЕДМЕТА У ИЗВ. ПЕРИОДУ	УКУПАН БРОЈ ПРЕДМЕТА У РАДУ	УКУПНО РЕШЕНО	РЕШЕНО МЕРИТОРНОМ ОДЛУКОМ	УКУПНО НЕРЕШЕНО ПРЕДМЕТА НА КРАЈУ ИЗВЕШТАЈНОГ ПЕРИОДА	УКУПНО НЕРЕШЕНИХ СТАРИХ ПРЕДМЕТА ПРЕМА ДАТУМУ ПРИЈЕМА У СУД	УКУПНО НЕРЕШЕНИХ СТАРИХ ПРЕДМЕТА ПРЕМА ДАТУМУ ИНИЦИЈАЛНОГ АКТА
8	4.670	5.779	10.449	6.060	5.927	4.389		3

ПРОСЕЧАН ПРИЛИВ ПРЕДМЕТА ПО СУДИЈИ	ПРОСЕЧНО ПРЕДМЕТА ОСТАЛО У РАДУ ПО СУДИЈИ - НЕРЕШЕНИ	ПРОСЕЧНО РЕШЕНО ПРЕДМЕТА ПО СУДИЈИ	%РЕШЕНИХ ПРЕДМЕТА У ОДНОСУ НА УКУПНО У РАДУ	% МЕРИТОРНО РЕШЕНИХ	АЖУРНОСТ	ПРОСЕЧНО "УКУПНО У РАДУ" ПРЕДМЕТА ПО СУДИЈИ
65,67	548,62	68,86	58	97,81	8,35	118,74

КВАЛИТЕТ СУЂЕЊА

БРОЈ РАЗМАТРАНИХ ЖАЛБИ	БРОЈ УКИНУТИХ ОДЛУКА	% УКИНУТИХ ОДЛУКА
365	76	20,82

**СТАТИСТИЧКИ ПОДАЦИ О УКУПНИМ РЕЗУЛТАТИМА РАДА
ЗА ПРЕТЕЖНО СУДЕЋЕ МАТЕРИЈЕ
ПО КЛАСИФИКАЦИЈИ**

МАТЕРИЈА	КЛАСИФИКАЦИЈА	БРОЈ СУДИЈА	НЕРЕШЕНО НА ПОЧЕТКУ ИЗВЕШТАЈНОГ ПЕРИОДА	УКУПНО ПРИМЉЕНО ПРЕДМЕТА У ИЗВ. ПЕРИОДУ	УКУПАН БРОЈ ПРЕДМЕТА У РАДУ	УКУПНО РЕШЕНО	РЕШЕНО МЕРИТОРНОМ ОДЛУКОМ	УКУПНО НЕРЕШЕНО ПРЕДМЕТА НА КРАЈУ ИЗВЕШТАЈНОГ ПЕРИОДА	УКУПНО НЕРЕШЕНИХ СТАРИХ ПРЕДМЕТА ПРЕМА ДАТУМУ ПРИЈЕМА У СУД	УКУПНО НЕРЕШЕНИХ СТАРИХ ПРЕДМЕТА ПРЕМА ДАТУМУ ИНИЦИЈАЛНОГ АКТА
ПР	01-Јавни ред и мир	8	362	413	775	377	377	398		
	02-Саобраћај	8	3.074	3.422	6.496	3.652	3.584	2.844		
	03-Јавна безбедност	8	174	147	321	167	123	154		
	04-Привреда	8	186	167	353	209	207	144		
	05-Финансије и царине	8	153	156	309	153	152	156		3
	06-Рад, радни односи и заштита на раду	2	2		2			2		
	07-Образовање, наука, култура и информисање	7	7	11	18	7	7	11		
	08-Здравствена и социјална заштита, здравствено осигурање и заштита животне средине	8	11	31	42	15	15	27		
	09-Одбрана-Војска									
	10-Управа									
УКУПНО:		8	3.969	4.347	8.316	4.580	4.465	3.736		3

МАТЕРИЈА	КЛАСИФИКАЦИЈА	ПРОСЕЧАН ПРИЛИВ ПРЕДМЕТА ПО СУДИЈИ	ПРОСЕЧНО ПРЕДМЕТА ОСТАЛО У РАДУ ПО СУДИЈИ - НЕРЕШЕНИ	ПРОСЕЧНО РЕШЕНО ПРЕДМЕТА ПО СУДИЈИ	% РЕШЕНИХ ПРЕДМЕТА У ОДНОСУ НА УКУПНО У РАДУ	% МЕРИТОРНО РЕШЕНИХ	АЖУРНОСТ	ПРОСЕЧНО "УКУПНО У РАДУ" ПРЕДМЕТА ПО СУДИЈИ
ПР	01-Јавни ред и мир	4,69	49,75	4,28	48,65	100,00	10,60	8,81
	02-Саобраћај	38,89	355,50	41,50	56,22	98,14	9,14	73,82
	03-Јавна безбедност	1,67	19,25	1,90	52,02	73,65	11,52	3,65
	04-Привреда	1,90	18,00	2,38	59,21	99,04	9,49	4,01
	05-Финансије и царине	1,77	19,50	1,74	49,51	99,35	11,00	3,51
	06-Рад, радни односи и заштита на раду		1,00					0,09
	07-Образовање, наука, култура и информисање	0,14	1,57	0,09	38,89	100,00	11,00	0,23
	08-Здравствена и социјална заштита, здравствено осигурање и заштита животне средине	0,35	3,38	0,17	35,71	100,00	9,58	0,48
	09-Одбрана-Војска							
	10-Управа							
УКУПНО:		49,40	467,00	52,05	55,07	97,49	9,45	94,5

КВАЛИТЕТ СУЂЕЊА

МАТЕРИЈА		БРОЈ РАЗМАТРАНИХ ЖАЛБИ	БРОЈ УКИНУТИХ ОДЛУКА	% УКИНУТИХ ОДЛУКА
ПР	01-Јавни ред и мир	17	5	29,41
	02-Саобраћај	317	63	19,87
	03-Јавна безбедност			
	04-Привреда	11	3	27,27
	05-Финансије и царине	14	4	28,57
	06-Рад, радни односи и заштита на раду	1		
	07-Образовање, наука, култура и информисање			
	08-Здравствена и социјална заштита, здравствено осигурање и заштита животне средине	3		
	09-Одбрана-Војска			
	10-Управа			
УКУПНО:		363	75	20,66

МАТЕРИЈА	КЛАСИФИКАЦИЈА	БРОЈ СУДИЈА	НЕРЕШЕНО НА ПОЧЕТКУ ИЗВЕШТАЈНОГ ПЕРИОДА	УКУПНО ПРИМЉЕНО ПРЕДМЕТА У ИЗВ. ПЕРИОДУ	УКУПАН БРОЈ ПРЕДМЕТА У РАДУ	УКУПНО РЕШЕНО	РЕШЕНО МЕРИТОРНОМ ОДЛУКОМ	УКУПНО НЕРЕШЕНО ПРЕДМЕТА НА КРАЈУ ИЗВЕШТАЈНОГ ПЕРИОДА	УКУПНО НЕРЕШЕНИХ СТАРИХ ПРЕДМЕТА ПРЕМА ДАТУМУ ПРИЈЕМА У СУД	УКУПНО НЕРЕШЕНИХ СТАРИХ ПРЕДМЕТА ПРЕМА ДАТУМУ ИНИЦИЈАЛНОГ АКТА
ПРМ	01-Јавни ред и мир	8	9	22	31	6	6	25		
	02-Саобраћај	8	117	67	184	120	102	64		
	03-Јавна безбедност	6	6	4	10	7	7	3		
	04-Привреда									
	05-Финансије и царине									
	06-Рад, радни односи и заштита на раду									
	07-Образовање, наука, култура и информисање									
	08-Здравствена и социјална заштита, здравствено осигурање и заштита животне средине									
	09-Одбрана-Војска									
	10-Управа									
УКУПНО:		8	132	93	225	133	115	92		

МАТЕРИЈА	КЛАСИФИКАЦИЈА	ПРОСЕЧАН ПРИЛИВ ПРЕДМЕТА ПО СУДИЈИ	ПРОСЕЧНО ПРЕДМЕТА ОСТАЛО У РАДУ ПО СУДИЈИ - НЕРЕШЕНИ	ПРОСЕЧНО РЕШЕНО ПРЕДМЕТА ПО СУДИЈИ	%РЕШЕНИХ ПРЕДМЕТА У ОДНОСУ НА УКУПНО У РАДУ	% МЕРИТОРНО РЕШЕНИХ	АЖУРНОСТ	ПРОСЕЧНО "УКУПНО У РАДУ" ПРЕДМЕТА ПО СУДИЈИ
ПРМ	01-Јавни ред и мир	0,25	3,12	0,07	19,35	100,00	12,50	0,35
	02-Саобраћај	0,76	8,00	1,36	65,22	85,00	10,51	2,09
	03-Јавна безбедност	0,06	0,50	0,11	70,00	100,00	8,25	0,15
	04-Привреда							
	05-Финансије и царине							
	06-Рад, радни односи и заштита на раду							
	07-Образовање, наука, култура и информисање							
	08-Здравствена и социјална заштита, здравствено осигурање и заштита животне средине							
	09-Одбрана-Војска							
	10-Управа							
УКУПНО:		1,06	11,50	1,51	59,11	86,47	10,88	2,56

КВАЛИТЕТ СУЂЕЊА

МАТЕРИЈА		БРОЈ РАЗМАТРАНИХ ЖАЛБИ	БРОЈ УКИНУТИХ ОДЛУКА	% УКИНУТИХ ОДЛУКА
ПРМ	01-Јавни ред и мир			
	02-Саобраћај	2	1	50,00
	03-Јавна безбедност			
	04-Привреда			
	05-Финансије и царине			
	06-Рад, радни односи и заштита на раду			
	07-Образовање, наука, култура и информисање			
	08-Здравствена и социјална заштита, здравствено осигурање и заштита животне средине			
	09-Одбрана-Војска			
	10-Управа			
УКУПНО:		2	1	50,00

ПРЕКРШАЈНИ СУД У ЛЕСКОВЦУ

СТАТИСТИЧКИ ПОДАЦИ О УКУПНИМ РЕЗУЛТАТИМА РАДА ЗА СВЕ МАТЕРИЈЕ

БРОЈ СУДИЈА	НЕРЕШЕНО НА ПОЧЕТКУ ИЗВЕШТАЈНОГ ПЕРИОДА	УКУПНО ПРИМЉЕНО ПРЕДМЕТА У ИЗВ. ПЕРИОДУ	УКУПАН БРОЈ ПРЕДМЕТА У РАДУ	УКУПНО РЕШЕНО	РЕШЕНО МЕРИТОРНОМ ОДЛУКОМ	УКУПНО НЕРЕШЕНО ПРЕДМЕТА НА КРАЈУ ИЗВЕШТАЈНОГ ПЕРИОДА	УКУПНО НЕРЕШЕНИХ СТАРИХ ПРЕДМЕТА ПРЕМА ДАТУМУ ПРИЈЕМА У СУД	УКУПНО НЕРЕШЕНИХ СТАРИХ ПРЕДМЕТА ПРЕМА ДАТУМУ ИНИЦИЈАЛНОГ АКТА
13	11.709	14.401	26.110	15.114	14.526	10.996	212	212

ПРОСЕЧАН ПРИЛИВ ПРЕДМЕТА ПО СУДИЈИ	ПРОСЕЧНО ПРЕДМЕТА ОСТАЛО У РАДУ ПО СУДИЈИ - НЕРЕШЕНИ	ПРОСЕЧНО РЕШЕНО ПРЕДМЕТА ПО СУДИЈИ	%РЕШЕНИХ ПРЕДМЕТА У ОДНОСУ НА УКУПНО У РАДУ	% МЕРИТОРНО РЕШЕНИХ	АЖУРНОСТ	ПРОСЕЧНО "УКУПНО У РАДУ" ПРЕДМЕТА ПО СУДИЈИ
100,71	845,85	105,69	57,89	96,11	8,4	182,59

КВАЛИТЕТ СУЂЕЊА

БРОЈ РАЗМАТРАНИХ ЖАЛБИ	БРОЈ УКИНУТИХ ОДЛУКА	% УКИНУТИХ ОДЛУКА
1.218	266	21,84

**СТАТИСТИЧКИ ПОДАЦИ О УКУПНИМ РЕЗУЛТАТИМА РАДА
ЗА ПРЕТЕЖНО СУДЕЋЕ МАТЕРИЈЕ
ПО КЛАСИФИКАЦИЈИ**

МАТЕРИЈА	КЛАСИФИКАЦИЈА	БРОЈ СУДИЈА	НЕРЕШЕНО НА ПОЧЕТКУ ИЗВЕШТАЈНОГ ПЕРИОДА	УКУПНО ПРИМЉЕНО ПРЕДМЕТА У ИЗВ. ПЕРИОДУ	УКУПАН БРОЈ ПРЕДМЕТА У РАДУ	УКУПНО РЕШЕНО	РЕШЕНО МЕРИТОРНОМ ОДЛУКОМ	УКУПНО НЕРЕШЕНО ПРЕДМЕТА НА КРАЈУ ИЗВЕШТАЈНОГ ПЕРИОДА	УКУПНО НЕРЕШЕНИХ СТАРИХ ПРЕДМЕТА ПРЕМА ДАТУМУ ПРИЈЕМА У СУД	УКУПНО НЕРЕШЕНИХ СТАРИХ ПРЕДМЕТА ПРЕМА ДАТУМУ ИНИЦИЈАЛНОГ АКТА
ПР	01-Јавни ред и мир	13	418	1.130	1.548	1.187	1.175	361		
	02-Саобраћај	13	4.885	6.160	11.045	6.559	6.105	4.486		
	03-Јавна безбедност	13	95	591	686	599	599	87		
	04-Привреда	13	1.303	1.576	2.879	1.540	1.535	1.339		
	05-Финансије и царине	13	1.857	1.869	3.726	1.725	1.725	2.001	212	212
	06-Рад, радни односи и заштита на раду	13	118	112	230	91	87	139		
	07-Образовање, наука, култура и информисање	13	55	84	139	89	89	50		
	08-Здравствена и социјална заштита, здравствено осигурање и заштита животне средине	13	581	267	848	237	237	611		
	09-Одбрана-Војска	13	12	54	66	51	51	15		
	10-Управа	13	39	36	75	7	7	68		
УКУПНО:		13	9.363	11.879	21.242	12.085	11.610	9.157	212	212

МАТЕРИЈА	КЛАСИФИКАЦИЈА	ПРОСЕЧАН ПРИЛИВ ПРЕДМЕТА ПО СУДИЈИ	ПРОСЕЧНО ПРЕДМЕТА ОСТАЛО У РАДУ ПО СУДИЈИ - НЕРЕШЕНИ	ПРОСЕЧНО РЕШЕНО ПРЕДМЕТА ПО СУДИЈИ	%РЕШЕНИХ ПРЕДМЕТА У ОДНОСУ НА УКУПНО У РАДУ	% МЕРИТОРНО РЕШЕНИХ	АЖУРНОСТ	ПРОСЕЧНО "УКУПНО У РАДУ" ПРЕДМЕТА ПО СУДИЈИ
ПР	01-Јавни ред и мир	7,90	27,77	8,30	76,68	98,99	3,51	10,83
	02-Саобраћај	43,08	345,08	45,87	59,38	93,08	8,01	77,24
	03-Јавна безбедност	4,13	6,69	4,19	87,32	100,00	1,62	4,8
	04-Привреда	11,02	103,00	10,77	53,49	99,68	9,35	20,13
	05-Финансије и царине	13,07	153,92	12,06	46,30	100,00	11,78	26,06
	06-Рад, радни односи и заштита на раду	0,78	10,69	0,64	39,57	95,60	13,65	1,61
	07-Образовање, наука, култура и информисање	0,59	3,85	0,62	64,03	100,00	6,55	0,97
	08-Здравствена и социјална заштита, здравствено осигурање и заштита животне средине	1,87	47,00	1,66	27,95	100,00	25,17	5,93
	09-Одбрана-Војска	0,38	1,15	0,36	77,27	100,00	3,06	0,46
	10-Управа	0,25	5,23	0,05	9,33	100,00	20,78	0,52
УКУПНО:		83,07	704,38	84,51	56,89	96,07	8,48	148,55

КВАЛИТЕТ СУЂЕЊА

МАТЕРИЈА		БРОЈ РАЗМАТРАНИХ ЖАЛБИ	БРОЈ УКИНУТИХ ОДЛУКА	% УКИНУТИХ ОДЛУКА
ПР	01-Јавни ред и мир	117	30	25,64
	02-Саобраћај	830	140	16,87
	03-Јавна безбедност	14	7	50,00
	04-Привреда	83	29	34,94
	05-Финансије и царине	90	41	45,56
	06-Рад, радни односи и заштита на раду	10	2	20,00
	07-Образовање, наука, култура и информисање	1	1	100,00
	08-Здравствена и социјална заштита, здравствено осигурање и заштита животне средине	6	3	50,00
	09-Одбрана-Војска			
	10-Управа			
УКУПНО:		1.151	253	21,98

МАТЕРИЈА	КЛАСИФИКАЦИЈА	БРОЈ СУДИЈА	НЕРЕШЕНО НА ПОЧЕТКУ ИЗВЕШТАЈНОГ ПЕРИОДА	УКУПНО ПРИМЉЕНО ПРЕДМЕТА У ИЗВ. ПЕРИОДУ	УКУПАН БРОЈ ПРЕДМЕТА У РАДУ	УКУПНО РЕШЕНО	РЕШЕНО МЕРИТОРНОМ ОДЛУКОМ	УКУПНО НЕРЕШЕНО ПРЕДМЕТА НА КРАЈУ ИЗВЕШТАЈНОГ ПЕРИОДА	УКУПНО НЕРЕШЕНИХ СТАРИХ ПРЕДМЕТА ПРЕМА ДАТУМУ ПРИЈЕМА У СУД	УКУПНО НЕРЕШЕНИХ СТАРИХ ПРЕДМЕТА ПРЕМА ДАТУМУ ИНИЦИЈАЛНОГ АКТА
ПРМ	01-Јавни ред и мир	13	79	41	120	25	25	95		
	02-Саобраћај	13	482	154	636	130	130	506		
	03-Јавна безбедност	13	17	40	57	32	32	25		
	04-Привреда									
	05-Финансије и царине	1		1	1	1	1			
	06-Рад, радни односи и заштита на раду									
	07-Образовање, наука, култура и информисање									
	08-Здравствена и социјална заштита, здравствено осигурање и заштита животне средине	6	6		6	6	6			
	09-Одбрана-Војска	13	41	48	89	50	50	39		
	10-Управа									
УКУПНО:		13	625	284	909	244	244	665		

МАТЕРИЈА	КЛАСИФИКАЦИЈА	ПРОСЕЧАН ПРИЛИВ ПРЕДМЕТА ПО СУДИЈИ	ПРОСЕЧНО ПРЕДМЕТА ОСТАЛО У РАДУ ПО СУДИЈИ - НЕРЕШЕНИ	ПРОСЕЧНО РЕШЕНО ПРЕДМЕТА ПО СУДИЈИ	%РЕШЕНИХ ПРЕДМЕТА У ОДНОСУ НА УКУПНО У РАДУ	% МЕРИТОРНО РЕШЕНИХ	АЖУРНОСТ	ПРОСЕЧНО "УКУПНО У РАДУ" ПРЕДМЕТА ПО СУДИЈИ
ПРМ	01-Јавни ред и мир	0,29	7,31	0,17	20,83	100,00	25,49	0,84
	02-Саобраћај	1,08	38,92	0,91	20,44	100,00	36,14	4,45
	03-Јавна безбедност	0,28	1,92	0,22	56,14	100,00	6,88	0,4
	04-Привреда							
	05-Финансије и царине	0,09		0,09	100,00	100,00		0,09
	06-Рад, радни односи и заштита на раду							
	07-Образовање, наука, култура и информисање							
	08-Здравствена и социјална заштита, здравствено осигурање и заштита животне средине			0,09	100,00	100,00		0,09
	09-Одбрана-Војска	0,34	3,00	0,35	56,18	100,00	8,94	0,62
	10-Управа							
УКУПНО:		1,99	51,15	1,71	26,84	100,00	25,76	6,36

КВАЛИТЕТ СУЂЕЊА

МАТЕРИЈА		БРОЈ РАЗМАТРАНИХ ЖАЛБИ	БРОЈ УКИНУТИХ ОДЛУКА	% УКИНУТИХ ОДЛУКА
ПРМ	01-Јавни ред и мир	5	2	40,00
	02-Саобраћај	60	10	16,67
	03-Јавна безбедност	2	1	50,00
	04-Привреда			
	05-Финансије и царине			
	06-Рад, радни односи и заштита на раду			
	07-Образовање, наука, култура и информисање			
	08-Здравствена и социјална заштита, здравствено осигурање и заштита животне средине			
	09-Одбрана-Војска			
	10-Управа			
УКУПНО:		67	13	19,40

ПРЕКРШАЈНИ СУД У ЛОЗНИЦИ

СТАТИСТИЧКИ ПОДАЦИ О УКУПНИМ РЕЗУЛТАТИМА РАДА ЗА СВЕ МАТЕРИЈЕ

БРОЈ СУДИЈА	НЕРЕШЕНО НА ПОЧЕТКУ ИЗВЕШТАЈНОГ ПЕРИОДА	УКУПНО ПРИМЉЕНО ПРЕДМЕТА У ИЗВ. ПЕРИОДУ	УКУПАН БРОЈ ПРЕДМЕТА У РАДУ	УКУПНО РЕШЕНО	РЕШЕНО МЕРИТОРНОМ ОДЛУКОМ	УКУПНО НЕРЕШЕНО ПРЕДМЕТА НА КРАЈУ ИЗВЕШТАЈНОГ ПЕРИОДА	УКУПНО НЕРЕШЕНИХ СТАРИХ ПРЕДМЕТА ПРЕМА ДАТУМУ ПРИЈЕМА У СУД	УКУПНО НЕРЕШЕНИХ СТАРИХ ПРЕДМЕТА ПРЕМА ДАТУМУ ИНИЦИЈАЛНОГ АКТА
11	3.082	10.722	13.804	9.942	9.866	3.862	32	25

ПРОСЕЧАН ПРИЛИВ ПРЕДМЕТА ПО СУДИЈИ	ПРОСЕЧНО ПРЕДМЕТА ОСТАЛО У РАДУ ПО СУДИЈИ - НЕРЕШЕНИ	ПРОСЕЧНО РЕШЕНО ПРЕДМЕТА ПО СУДИЈИ	%РЕШЕНИХ ПРЕДМЕТА У ОДНОСУ НА УКУПНО У РАДУ	% МЕРИТОРНО РЕШЕНИХ	АЖУРНОСТ	ПРОСЕЧНО "УКУПНО У РАДУ" ПРЕДМЕТА ПО СУДИЈИ
88,61	351,09	82,17	72,02	99,24	3,96	114,08

КВАЛИТЕТ СУЂЕЊА

БРОЈ РАЗМАТРАНИХ ЖАЛБИ	БРОЈ УКИНУТИХ ОДЛУКА	% УКИНУТИХ ОДЛУКА
710	191	26,9

**СТАТИСТИЧКИ ПОДАЦИ О УКУПНИМ РЕЗУЛТАТИМА РАДА
ЗА ПРЕТЕЖНО СУДЕЋЕ МАТЕРИЈЕ
ПО КЛАСИФИКАЦИЈИ**

МАТЕРИЈА	КЛАСИФИКАЦИЈА	БРОЈ СУДИЈА	НЕРЕШЕНО НА ПОЧЕТКУ ИЗВЕШТАЈНОГ ПЕРИОДА	УКУПНО ПРИМЉЕНО ПРЕДМЕТА У ИЗВ. ПЕРИОДУ	УКУПАН БРОЈ ПРЕДМЕТА У РАДУ	УКУПНО РЕШЕНО	РЕШЕНО МЕРИТОРНОМ ОДЛУКОМ	УКУПНО НЕРЕШЕНО ПРЕДМЕТА НА КРАЈУ ИЗВЕШТАЈНОГ ПЕРИОДА	УКУПНО НЕРЕШЕНИХ СТАРИХ ПРЕДМЕТА ПРЕМА ДАТУМУ ПРИЈЕМА У СУД	УКУПНО НЕРЕШЕНИХ СТАРИХ ПРЕДМЕТА ПРЕМА ДАТУМУ ИНИЦИЈАЛНОГ АКТА
ПР	01-Јавни ред и мир	11	601	964	1.565	1.452	1.452	113		
	02-Саобраћај	11	939	5.790	6.729	4.326	4.250	2.403		
	03-Јавна безбедност	11	133	362	495	384	384	111		
	04-Привреда	11	730	1.435	2.165	1.506	1.506	659		
	05-Финансије и царине	11	180	239	419	285	285	134	32	25
	06-Рад, радни односи и заштита на раду	11	73	59	132	52	52	80		
	07-Образовање, наука, култура и информисање	11		21	21	18	18	3		
	08-Здравствена и социјална заштита, здравствено осигурање и заштита животне средине	11	113	32	145	140	140	5		
	09-Одбрана-Војска	11	9	17	26	16	16	10		
	10-Управа	11		11	11	7	7	4		
УКУПНО:		11	2.778	8.930	11.708	8.186	8.110	3.522	32	25

МАТЕРИЈА	КЛАСИФИКАЦИЈА	ПРОСЕЧАН ПРИЛИВ ПРЕДМЕТА ПО СУДИЈИ	ПРОСЕЧНО ПРЕДМЕТА ОСТАЛО У РАДУ ПО СУДИЈИ - НЕРЕШЕНИ	ПРОСЕЧНО РЕШЕНО ПРЕДМЕТА ПО СУДИЈИ	%РЕШЕНИХ ПРЕДМЕТА У ОДНОСУ НА УКУПНО У РАДУ	% МЕРИТОРНО РЕШЕНИХ	АЖУРНОСТ	ПРОСЕЧНО "УКУПНО У РАДУ" ПРЕДМЕТА ПО СУДИЈИ
ПР	01-Јавни ред и мир	7,97	10,27	12,00	92,78	100,00	1,29	12,93
	02-Саобраћај	47,85	218,45	35,75	64,29	98,24	4,57	55,61
	03-Јавна безбедност	2,99	10,09	3,17	77,58	100,00	3,37	4,09
	04-Привреда	11,86	59,91	12,45	69,56	100,00	5,05	17,89
	05-Финансије и царине	1,98	12,18	2,36	68,02	100,00	6,17	3,46
	06-Рад, радни односи и заштита на раду	0,49	7,27	0,43	39,39	100,00	14,92	1,09
	07-Образовање, наука, култура и информисање	0,17	0,27	0,15	85,71	100,00	1,57	0,17
	08-Здравствена и социјална заштита, здравствено осигурање и заштита животне средине	0,26	0,45	1,16	96,55	100,00	1,72	1,2
	09-Одбрана-Војска	0,14	0,91	0,13	61,54	100,00	6,47	0,21
	10-Управа	0,09	0,36	0,06	63,64	100,00	4,00	0,09
УКУПНО:		73,80	320,18	67,65	69,92	99,07	4,34	96,76

КВАЛИТЕТ СУЂЕЊА

МАТЕРИЈА		БРОЈ РАЗМАТРАНИХ ЖАЛБИ	БРОЈ УКИНУТИХ ОДЛУКА	% УКИНУТИХ ОДЛУКА
ПР	01-Јавни ред и мир	119	33	27,73
	02-Саобраћај	469	120	25,59
	03-Јавна безбедност	14	2	14,29
	04-Привреда	50	23	46,00
	05-Финансије и царине	20	7	35,00
	06-Рад, радни односи и заштита на раду	8	1	12,50
	07-Образовање, наука, култура и информисање	1		
	08-Здравствена и социјална заштита, здравствено осигурање и заштита животне средине	24	4	16,67
	09-Одбрана-Војска			
	10-Управа			
УКУПНО:		705	190	26,95

МАТЕРИЈА	КЛАСИФИКАЦИЈА	БРОЈ СУДИЈА	НЕРЕШЕНО НА ПОЧЕТКУ ИЗВЕШТАЈНОГ ПЕРИОДА	УКУПНО ПРИМЉЕНО ПРЕДМЕТА У ИЗВ. ПЕРИОДУ	УКУПАН БРОЈ ПРЕДМЕТА У РАДУ	УКУПНО РЕШЕНО	РЕШЕНО МЕРИТОРНОМ ОДЛУКОМ	УКУПНО НЕРЕШЕНО ПРЕДМЕТА НА КРАЈУ ИЗВЕШТАЈНОГ ПЕРИОДА	УКУПНО НЕРЕШЕНИХ СТАРИХ ПРЕДМЕТА ПРЕМА ДАТУМУ ПРИЈЕМА У СУД	УКУПНО НЕРЕШЕНИХ СТАРИХ ПРЕДМЕТА ПРЕМА ДАТУМУ ИНИЦИЈАЛНОГ АКТА
ПРМ	01-Јавни ред и мир	11	7	32	39	25	25	14		
	02-Саобраћај	11	22	72	94	81	81	13		
	03-Јавна безбедност	11	5	25	30	29	29	1		
	04-Привреда									
	05-Финансије и царине									
	06-Рад, радни односи и заштита на раду									
	07-Образовање, наука, култура и информисање									
	08-Здравствена и социјална заштита, здравствено осигурање и заштита животне средине									
	09-Одбрана-Војска									
	10-Управа									
УКУПНО:		11	34	129	163	135	135	28		

МАТЕРИЈА	КЛАСИФИКАЦИЈА	ПРОСЕЧАН ПРИЛИВ ПРЕДМЕТА ПО СУДИЈИ	ПРОСЕЧНО ПРЕДМЕТА ОСТАЛО У РАДУ ПО СУДИЈИ - НЕРЕШЕНИ	ПРОСЕЧНО РЕШЕНО ПРЕДМЕТА ПО СУДИЈИ	%РЕШЕНИХ ПРЕДМЕТА У ОДНОСУ НА УКУПНО У РАДУ	% МЕРИТОРНО РЕШЕНИХ	АЖУРНОСТ	ПРОСЕЧНО "УКУПНО У РАДУ" ПРЕДМЕТА ПО СУДИЈИ
ПРМ	01-Јавни ред и мир	0,26	1,27	0,21	64,10	100,00	4,81	0,32
	02-Саобраћај	0,60	1,18	0,67	86,17	100,00	1,99	0,78
	03-Јавна безбедност	0,21	0,09	0,24	96,67	100,00	0,44	0,25
	04-Привреда							
	05-Финансије и царине							
	06-Рад, радни односи и заштита на раду							
	07-Образовање, наука, култура и информисање							
	08-Здравствена и социјална заштита, здравствено осигурање и заштита животне средине							
	09-Одбрана-Војска							
	10-Управа							
УКУПНО:		1,07	2,55	1,12	82,82	100,00	2,39	1,35

КВАЛИТЕТ СУЂЕЊА

МАТЕРИЈА		БРОЈ РАЗМАТРАНИХ ЖАЛБИ	БРОЈ УКИНУТИХ ОДЛУКА	% УКИНУТИХ ОДЛУКА
ПРМ	01-Јавни ред и мир	3		
	02-Саобраћај	2	1	50,00
	03-Јавна безбедност			
	04-Привреда			
	05-Финансије и царине			
	06-Рад, радни односи и заштита на раду			
	07-Образовање, наука, култура и информисање			
	08-Здравствена и социјална заштита, здравствено осигурање и заштита животне средине			
	09-Одбрана-Војска			
	10-Управа			
УКУПНО:		5	1	20,00

ПРЕКРШАЈНИ СУД У МЛАДЕНОВЦУ

СТАТИСТИЧКИ ПОДАЦИ О УКУПНИМ РЕЗУЛТАТИМА РАДА ЗА СВЕ МАТЕРИЈЕ

БРОЈ СУДИЈА	НЕРЕШЕНО НА ПОЧЕТКУ ИЗВЕШТАЈНОГ ПЕРИОДА	УКУПНО ПРИМЉЕНО ПРЕДМЕТА У ИЗВ. ПЕРИОДУ	УКУПАН БРОЈ ПРЕДМЕТА У РАДУ	УКУПНО РЕШЕНО	РЕШЕНО МЕРИТОРНОМ ОДЛУКОМ	УКУПНО НЕРЕШЕНО ПРЕДМЕТА НА КРАЈУ ИЗВЕШТАЈНОГ ПЕРИОДА	УКУПНО НЕРЕШЕНИХ СТАРИХ ПРЕДМЕТА ПРЕМА ДАТУМУ ПРИЈЕМА У СУД	УКУПНО НЕРЕШЕНИХ СТАРИХ ПРЕДМЕТА ПРЕМА ДАТУМУ ИНИЦИЈАЛНОГ АКТА
5	3.788	5.030	8.818	4.985	4.957	3.833		1

ПРОСЕЧАН ПРИЛИВ ПРЕДМЕТА ПО СУДИЈИ	ПРОСЕЧНО ПРЕДМЕТА ОСТАЛО У РАДУ ПО СУДИЈИ - НЕРЕШЕНИ	ПРОСЕЧНО РЕШЕНО ПРЕДМЕТА ПО СУДИЈИ	%РЕШЕНИХ ПРЕДМЕТА У ОДНОСУ НА УКУПНО У РАДУ	% МЕРИТОРНО РЕШЕНИХ	АЖУРНОСТ	ПРОСЕЧНО "УКУПНО У РАДУ" ПРЕДМЕТА ПО СУДИЈИ
91,45	766,6	90,64	56,53	99,44	8,38	160,33

КВАЛИТЕТ СУЂЕЊА

БРОЈ РАЗМАТРАНИХ ЖАЛБИ	БРОЈ УКИНУТИХ ОДЛУКА	% УКИНУТИХ ОДЛУКА
511	95	18,59

**СТАТИСТИЧКИ ПОДАЦИ О УКУПНИМ РЕЗУЛТАТИМА РАДА
ЗА ПРЕТЕЖНО СУДЕЋЕ МАТЕРИЈЕ
ПО КЛАСИФИКАЦИЈИ**

МАТЕРИЈА	КЛАСИФИКАЦИЈА	БРОЈ СУДИЈА	НЕРЕШЕНО НА ПОЧЕТКУ ИЗВЕШТАЈНОГ ПЕРИОДА	УКУПНО ПРИМЉЕНО ПРЕДМЕТА У ИЗВ. ПЕРИОДУ	УКУПАН БРОЈ ПРЕДМЕТА У РАДУ	УКУПНО РЕШЕНО	РЕШЕНО МЕРИТОРНОМ ОДЛУКОМ	УКУПНО НЕРЕШЕНО ПРЕДМЕТА НА КРАЈУ ИЗВЕШТАЈНОГ ПЕРИОДА	УКУПНО НЕРЕШЕНИХ СТАРИХ ПРЕДМЕТА ПРЕМА ДАТУМУ ПРИЈЕМА У СУД	УКУПНО НЕРЕШЕНИХ СТАРИХ ПРЕДМЕТА ПРЕМА ДАТУМУ ИНИЦИЈАЛНОГ АКТА
ПР	01-Јавни ред и мир	5	534	740	1.274	846	846	428		
	02-Саобраћај	5	2.160	2.000	4.160	2.085	2.059	2.075		
	03-Јавна безбедност	5	150	171	321	155	155	166		
	04-Привреда	5	248	393	641	307	307	334		
	05-Финансије и царине	5	186	190	376	148	148	228		1
	06-Рад, радни односи и заштита на раду	5	15	15	30	12	12	18		
	07-Образовање, наука, култура и информисање	5	24	68	92	33	33	59		
	08-Здравствена и социјална заштита, здравствено осигурање и заштита животне средине	1	1	2	3	3	3			
	09-Одбрана-Војска	5	15	48	63	32	32	31		
	10-Управа	1	1	6	7	1	1	6		
УКУПНО:		5	3.334	3.633	6.967	3.622	3.596	3.345		1

МАТЕРИЈА	КЛАСИФИКАЦИЈА	ПРОСЕЧАН ПРИЛИВ ПРЕДМЕТА ПО СУДИЈИ	ПРОСЕЧНО ПРЕДМЕТА ОСТАЛО У РАДУ ПО СУДИЈИ - НЕРЕШЕНИ	ПРОСЕЧНО РЕШЕНО ПРЕДМЕТА ПО СУДИЈИ	%РЕШЕНИХ ПРЕДМЕТА У ОДНОСУ НА УКУПНО У РАДУ	% МЕРИТОРНО РЕШЕНИХ	АЖУРНОСТ	ПРОСЕЧНО "УКУПНО У РАДУ" ПРЕДМЕТА ПО СУДИЈИ
ПР	01-Јавни ред и мир	13,45	85,60	15,38	66,41	100,00	6,36	23,16
	02-Саобраћај	36,36	415,00	37,91	50,12	98,75	11,41	75,64
	03-Јавна безбедност	3,11	33,20	2,82	48,29	100,00	10,68	5,84
	04-Привреда	7,15	66,80	5,58	47,89	100,00	9,35	11,65
	05-Финансије и царине	3,45	45,60	2,69	39,36	100,00	13,20	6,84
	06-Рад, радни односи и заштита на раду	0,27	3,60	0,22	40,00	100,00	13,20	0,55
	07-Образовање, наука, култура и информисање	1,24	11,80	0,60	35,87	100,00	9,54	1,67
	08-Здравствена и социјална заштита, здравствено осигурање и заштита животне средине	0,18		0,27	100,00	100,00		0,27
	09-Одбрана-Војска	0,87	6,20	0,58	50,79	100,00	7,10	1,15
	10-Управа	0,55	6,00	0,09	14,29	100,00	11,00	0,64
УКУПНО:		66,05	669,00	65,85	51,99	99,28	10,13	126,67

КВАЛИТЕТ СУЂЕЊА

МАТЕРИЈА		БРОЈ РАЗМАТРАНИХ ЖАЛБИ	БРОЈ УКИНУТИХ ОДЛУКА	% УКИНУТИХ ОДЛУКА
ПР	01-Јавни ред и мир	73	9	12,33
	02-Саобраћај	360	64	17,78
	03-Јавна безбедност	7	2	28,57
	04-Привреда	13		
	05-Финансије и царине	17	12	70,59
	06-Рад, радни односи и заштита на раду			
	07-Образовање, наука, култура и информисање			
	08-Здравствена и социјална заштита, здравствено осигурање и заштита животне средине			
	09-Одбрана-Војска			
	10-Управа			
УКУПНО:		470	87	18,51

МАТЕРИЈА	КЛАСИФИКАЦИЈА	БРОЈ СУДИЈА	НЕРЕШЕНО НА ПОЧЕТКУ ИЗВЕШТАЈНОГ ПЕРИОДА	УКУПНО ПРИМЉЕНО ПРЕДМЕТА У ИЗВ. ПЕРИОДУ	УКУПАН БРОЈ ПРЕДМЕТА У РАДУ	УКУПНО РЕШЕНО	РЕШЕНО МЕРИТОРНОМ ОДЛУКОМ	УКУПНО НЕРЕШЕНО ПРЕДМЕТА НА КРАЈУ ИЗВЕШТАЈНОГ ПЕРИОДА	УКУПНО НЕРЕШЕНИХ СТАРИХ ПРЕДМЕТА ПРЕМА ДАТУМУ ПРИЈЕМА У СУД	УКУПНО НЕРЕШЕНИХ СТАРИХ ПРЕДМЕТА ПРЕМА ДАТУМУ ИНИЦИЈАЛНОГ АКТА
ПРМ	01-Јавни ред и мир	5	44	22	66	50	50	16		
	02-Саобраћај	5	35	68	103	78	78	25		
	03-Јавна безбедност	5	6	1	7	2	2	5		
	04-Привреда									
	05-Финансије и царине									
	06-Рад, радни односи и заштита на раду									
	07-Образовање, наука, култура и информисање									
	08-Здравствена и социјална заштита, здравствено осигурање и заштита животне средине									
	09-Одбрана-Војска	5	11	9	20	7	7	13		
	10-Управа									
УКУПНО:		5	96	100	196	137	137	59		

МАТЕРИЈА	КЛАСИФИКАЦИЈА	ПРОСЕЧАН ПРИЛИВ ПРЕДМЕТА ПО СУДИЈИ	ПРОСЕЧНО ПРЕДМЕТА ОСТАЛО У РАДУ ПО СУДИЈИ - НЕРЕШЕНИ	ПРОСЕЧНО РЕШЕНО ПРЕДМЕТА ПО СУДИЈИ	%РЕШЕНИХ ПРЕДМЕТА У ОДНОСУ НА УКУПНО У РАДУ	% МЕРИТОРНО РЕШЕНИХ	АЖУРНОСТ	ПРОСЕЧНО "УКУПНО У РАДУ" ПРЕДМЕТА ПО СУДИЈИ
ПРМ	01-Јавни ред и мир	0,40	3,20	0,91	75,76	100,00	8,00	1,2
	02-Саобраћај	1,24	5,00	1,42	75,73	100,00	4,04	1,87
	03-Јавна безбедност	0,02	1,00	0,04	28,57	100,00	55,00	0,13
	04-Привреда							
	05-Финансије и царине							
	06-Рад, радни односи и заштита на раду							
	07-Образовање, наука, култура и информисање							
	08-Здравствена и социјална заштита, здравствено осигурање и заштита животне средине							
	09-Одбрана-Војска	0,16	2,60	0,13	35,00	100,00	15,89	0,36
	10-Управа							
УКУПНО:		1,82	11,80	2,49	69,90	100,00	6,49	3,56

КВАЛИТЕТ СУЂЕЊА

МАТЕРИЈА		БРОЈ РАЗМАТРАНИХ ЖАЛБИ	БРОЈ УКИНУТИХ ОДЛУКА	% УКИНУТИХ ОДЛУКА
ПРМ	01-Јавни ред и мир	9	3	33,33
	02-Саобраћај	7	1	14,29
	03-Јавна безбедност	7	4	57,14
	04-Привреда	8		
	05-Финансије и царине	9		
	06-Рад, радни односи и заштита на раду			
	07-Образовање, наука, култура и информисање			
	08-Здравствена и социјална заштита, здравствено осигурање и заштита животне средине			
	09-Одбрана-Војска	1		
	10-Управа			
УКУПНО:		41	8	19,51

ПРЕКРШАЈНИ СУД У НЕГОТИНУ

СТАТИСТИЧКИ ПОДАЦИ О УКУПНИМ РЕЗУЛТАТИМА РАДА ЗА СВЕ МАТЕРИЈЕ

БРОЈ СУДИЈА	НЕРЕШЕНО НА ПОЧЕТКУ ИЗВЕШТАЈНОГ ПЕРИОДА	УКУПНО ПРИМЉЕНО ПРЕДМЕТА У ИЗВ. ПЕРИОДУ	УКУПАН БРОЈ ПРЕДМЕТА У РАДУ	УКУПНО РЕШЕНО	РЕШЕНО МЕРИТОРНОМ ОДЛУКОМ	УКУПНО НЕРЕШЕНО ПРЕДМЕТА НА КРАЈУ ИЗВЕШТАЈНОГ ПЕРИОДА	УКУПНО НЕРЕШЕНИХ СТАРИХ ПРЕДМЕТА ПРЕМА ДАТУМУ ПРИЈЕМА У СУД	УКУПНО НЕРЕШЕНИХ СТАРИХ ПРЕДМЕТА ПРЕМА ДАТУМУ ИНИЦИЈАЛНОГ АКТА
4	1.000	3.699	4.699	3.606	3.592	1.093		

ПРОСЕЧАН ПРИЛИВ ПРЕДМЕТА ПО СУДИЈИ	ПРОСЕЧНО ПРЕДМЕТА ОСТАЛО У РАДУ ПО СУДИЈИ - НЕРЕШЕНИ	ПРОСЕЧНО РЕШЕНО ПРЕДМЕТА ПО СУДИЈИ	%РЕШЕНИХ ПРЕДМЕТА У ОДНОСУ НА УКУПНО У РАДУ	% МЕРИТОРНО РЕШЕНИХ	АЖУРНОСТ	ПРОСЕЧНО "УКУПНО У РАДУ" ПРЕДМЕТА ПО СУДИЈИ
84,07	273,25	81,95	76,74	99,61	3,25	106,8

КВАЛИТЕТ СУЂЕЊА

БРОЈ РАЗМАТРАНИХ ЖАЛБИ	БРОЈ УКИНУТИХ ОДЛУКА	% УКИНУТИХ ОДЛУКА
246	83	33,74

**СТАТИСТИЧКИ ПОДАЦИ О УКУПНИМ РЕЗУЛТАТИМА РАДА
ЗА ПРЕТЕЖНО СУДЕЋЕ МАТЕРИЈЕ
ПО КЛАСИФИКАЦИЈИ**

МАТЕРИЈА	КЛАСИФИКАЦИЈА	БРОЈ СУДИЈА	НЕРЕШЕНО НА ПОЧЕТКУ ИЗВЕШТАЈНОГ ПЕРИОДА	УКУПНО ПРИМЉЕНО ПРЕДМЕТА У ИЗВ. ПЕРИОДУ	УКУПАН БРОЈ ПРЕДМЕТА У РАДУ	УКУПНО РЕШЕНО	РЕШЕНО МЕРИТОРНОМ ОДЛУКОМ	УКУПНО НЕРЕШЕНО ПРЕДМЕТА НА КРАЈУ ИЗВЕШТАЈНОГ ПЕРИОДА	УКУПНО НЕРЕШЕНИХ СТАРИХ ПРЕДМЕТА ПРЕМА ДАТУМУ ПРИЈЕМА У СУД	УКУПНО НЕРЕШЕНИХ СТАРИХ ПРЕДМЕТА ПРЕМА ДАТУМУ ИНИЦИЈАЛНОГ АКТА
ПР	01-Јавни ред и мир	4	155	470	625	442	442	183		
	02-Саобраћај	4	328	1.255	1.583	1.249	1.238	334		
	03-Јавна безбедност	4	130	438	568	417	417	151		
	04-Привреда	4	118	402	520	386	386	134		
	05-Финансије и царине	4	184	347	531	377	374	154		
	06-Рад, радни односи и заштита на раду	4	7	7	14	4	4	10		
	07-Образовање, наука, култура и информисање	4	4	20	24	9	9	15		
	08-Здравствена и социјална заштита, здравствено осигурање и заштита животне средине	4	13	46	59	34	34	25		
	09-Одбрана-Војска	4	4	41	45	31	31	14		
	10-Управа									
УКУПНО:		4	943	3.026	3.969	2.949	2.935	1.020		

МАТЕРИЈА	КЛАСИФИКАЦИЈА	ПРОСЕЧАН ПРИЛИВ ПРЕДМЕТА ПО СУДИЈИ	ПРОСЕЧНО ПРЕДМЕТА ОСТАЛО У РАДУ ПО СУДИЈИ - НЕРЕШЕНИ	ПРОСЕЧНО РЕШЕНО ПРЕДМЕТА ПО СУДИЈИ	%РЕШЕНИХ ПРЕДМЕТА У ОДНОСУ НА УКУПНО У РАДУ	% МЕРИТОРНО РЕШЕНИХ	АЖУРНОСТ	ПРОСЕЧНО "УКУПНО У РАДУ" ПРЕДМЕТА ПО СУДИЈИ
ПР	01-Јавни ред и мир	10,68	45,75	10,05	70,72	100,00	4,28	14,2
	02-Саобраћај	28,52	83,50	28,39	78,90	99,12	2,93	35,98
	03-Јавна безбедност	9,95	37,75	9,48	73,42	100,00	3,79	12,91
	04-Привреда	9,14	33,50	8,77	74,23	100,00	3,67	11,82
	05-Финансије и царине	7,89	38,50	8,57	71,00	99,20	4,88	12,07
	06-Рад, радни односи и заштита на раду	0,16	2,50	0,09	28,57	100,00	15,71	0,32
	07-Образовање, наука, култура и информисање	0,45	3,75	0,20	37,50	100,00	8,25	0,55
	08-Здравствена и социјална заштита, здравствено осигурање и заштита животне средине	1,05	6,25	0,77	57,63	100,00	5,98	1,34
	09-Одбрана-Војска	0,93	3,50	0,70	68,89	100,00	3,76	1,02
	10-Управа							
УКУПНО:		68,77	255,00	67,02	74,30	99,53	3,71	90,2

КВАЛИТЕТ СУЂЕЊА

МАТЕРИЈА		БРОЈ РАЗМАТРАНИХ ЖАЛБИ	БРОЈ УКИНУТИХ ОДЛУКА	% УКИНУТИХ ОДЛУКА
ПР	01-Јавни ред и мир	57	21	36,84
	02-Саобраћај	119	38	31,93
	03-Јавна безбедност	12	2	16,67
	04-Привреда	21	5	23,81
	05-Финансије и царине	32	15	46,88
	06-Рад, радни односи и заштита на раду			
	07-Образовање, наука, култура и информисање			
	08-Здравствена и социјална заштита, здравствено осигурање и заштита животне средине	1		
	09-Одбрана-Војска			
	10-Управа			
УКУПНО:		242	81	33,47

МАТЕРИЈА	КЛАСИФИКАЦИЈА	БРОЈ СУДИЈА	НЕРЕШЕНО НА ПОЧЕТКУ ИЗВЕШТАЈНОГ ПЕРИОДА	УКУПНО ПРИМЉЕНО ПРЕДМЕТА У ИЗВ. ПЕРИОДУ	УКУПАН БРОЈ ПРЕДМЕТА У РАДУ	УКУПНО РЕШЕНО	РЕШЕНО МЕРИТОРНОМ ОДЛУКОМ	УКУПНО НЕРЕШЕНО ПРЕДМЕТА НА КРАЈУ ИЗВЕШТАЈНОГ ПЕРИОДА	УКУПНО НЕРЕШЕНИХ СТАРИХ ПРЕДМЕТА ПРЕМА ДАТУМУ ПРИЈЕМА У СУД	УКУПНО НЕРЕШЕНИХ СТАРИХ ПРЕДМЕТА ПРЕМА ДАТУМУ ИНИЦИЈАЛНОГ АКТА
ПРМ	01-Јавни ред и мир	4	8	26	34	20	20	14		
	02-Саобраћај	4	8	42	50	44	44	6		
	03-Јавна безбедност	4	5	18	23	16	16	7		
	04-Привреда									
	05-Финансије и царине									
	06-Рад, радни односи и заштита на раду									
	07-Образовање, наука, култура и информисање									
	08-Здравствена и социјална заштита, здравствено осигурање и заштита животне средине									
	09-Одбрана-Војска	3		3	3	3	3			
	10-Управа									
УКУПНО:		4	21	89	110	83	83	27		

МАТЕРИЈА	КЛАСИФИКАЦИЈА	ПРОСЕЧАН ПРИЛИВ ПРЕДМЕТА ПО СУДИЈИ	ПРОСЕЧНО ПРЕДМЕТА ОСТАЛО У РАДУ ПО СУДИЈИ - НЕРЕШЕНИ	ПРОСЕЧНО РЕШЕНО ПРЕДМЕТА ПО СУДИЈИ	%РЕШЕНИХ ПРЕДМЕТА У ОДНОСУ НА УКУПНО У РАДУ	% МЕРИТОРНО РЕШЕНИХ	АЖУРНОСТ	ПРОСЕЧНО "УКУПНО У РАДУ" ПРЕДМЕТА ПО СУДИЈИ
ПРМ	01-Јавни ред и мир	0,59	3,50	0,45	58,82	100,00	5,92	0,77
	02-Саобраћај	0,95	1,50	1,00	88,00	100,00	1,57	1,14
	03-Јавна безбедност	0,41	1,75	0,36	69,57	100,00	4,28	0,52
	04-Привреда							
	05-Финансије и царине							
	06-Рад, радни односи и заштита на раду							
	07-Образовање, наука, култура и информисање							
	08-Здравствена и социјална заштита, здравствено осигурање и заштита животне средине							
	09-Одбрана-Војска	0,09		0,09	100,00	100,00		0,09
	10-Управа							
УКУПНО:		2,02	6,75	1,89	75,45	100,00	3,34	2,5

КВАЛИТЕТ СУЂЕЊА

МАТЕРИЈА		БРОЈ РАЗМАТРАНИХ ЖАЛБИ	БРОЈ УКИНУТИХ ОДЛУКА	% УКИНУТИХ ОДЛУКА
ПРМ	01-Јавни ред и мир			
	02-Саобраћај	1	1	100,00
	03-Јавна безбедност	3	1	33,33
	04-Привреда			
	05-Финансије и царине			
	06-Рад, радни односи и заштита на раду			
	07-Образовање, наука, култура и информисање			
	08-Здравствена и социјална заштита, здравствено осигурање и заштита животне средине			
	09-Одбрана-Војска			
	10-Управа			
УКУПНО:		4	2	50,00

ПРЕКРШАЈНИ СУД У НИШУ

СТАТИСТИЧКИ ПОДАЦИ О УКУПНИМ РЕЗУЛТАТИМА РАДА ЗА СВЕ МАТЕРИЈЕ

БРОЈ СУДИЈА	НЕРЕШЕНО НА ПОЧЕТКУ ИЗВЕШТАЈНОГ ПЕРИОДА	УКУПНО ПРИМЉЕНО ПРЕДМЕТА У ИЗВ. ПЕРИОДУ	УКУПАН БРОЈ ПРЕДМЕТА У РАДУ	УКУПНО РЕШЕНО	РЕШЕНО МЕРИТОРНОМ ОДЛУКОМ	УКУПНО НЕРЕШЕНО ПРЕДМЕТА НА КРАЈУ ИЗВЕШТАЈНОГ ПЕРИОДА	УКУПНО НЕРЕШЕНИХ СТАРИХ ПРЕДМЕТА ПРЕМА ДАТУМУ ПРИЈЕМА У СУД	УКУПНО НЕРЕШЕНИХ СТАРИХ ПРЕДМЕТА ПРЕМА ДАТУМУ ИНИЦИЈАЛНОГ АКТА
27	17.812	24.854	42.666	27.988	27.428	14.678	461	461

ПРОСЕЧАН ПРИЛИВ ПРЕДМЕТА ПО СУДИЈИ	ПРОСЕЧНО ПРЕДМЕТА ОСТАЛО У РАДУ ПО СУДИЈИ - НЕРЕШЕНИ	ПРОСЕЧНО РЕШЕНО ПРЕДМЕТА ПО СУДИЈИ	%РЕШЕНИХ ПРЕДМЕТА У ОДНОСУ НА УКУПНО У РАДУ	% МЕРИТОРНО РЕШЕНИХ	АЖУРНОСТ	ПРОСЕЧНО "УКУПНО У РАДУ" ПРЕДМЕТА ПО СУДИЈИ
83,68	543,63	94,24	65,6	98	6,5	143,66

КВАЛИТЕТ СУЂЕЊА

БРОЈ РАЗМАТРАНИХ ЖАЛБИ	БРОЈ УКИНУТИХ ОДЛУКА	% УКИНУТИХ ОДЛУКА
2.201	579	26,31

**СТАТИСТИЧКИ ПОДАЦИ О УКУПНИМ РЕЗУЛТАТИМА РАДА
ЗА ПРЕТЕЖНО СУДЕЋЕ МАТЕРИЈЕ
ПО КЛАСИФИКАЦИЈИ**

МАТЕРИЈА	КЛАСИФИКАЦИЈА	БРОЈ СУДИЈА	НЕРЕШЕНО НА ПОЧЕТКУ ИЗВЕШТАЈНОГ ПЕРИОДА	УКУПНО ПРИМЉЕНО ПРЕДМЕТА У ИЗВ. ПЕРИОДУ	УКУПАН БРОЈ ПРЕДМЕТА У РАДУ	УКУПНО РЕШЕНО	РЕШЕНО МЕРИТОРНОМ ОДЛУКОМ	УКУПНО НЕРЕШЕНО ПРЕДМЕТА НА КРАЈУ ИЗВЕШТАЈНОГ ПЕРИОДА	УКУПНО НЕРЕШЕНИХ СТАРИХ ПРЕДМЕТА ПРЕМА ДАТУМУ ПРИЈЕМА У СУД	УКУПНО НЕРЕШЕНИХ СТАРИХ ПРЕДМЕТА ПРЕМА ДАТУМУ ИНИЦИЈАЛНОГ АКТА
ПР	01-Јавни ред и мир	27	2.048	2.020	4.068	2.324	2.321	1.744		
	02-Саобраћај	27	7.001	8.432	15.433	10.063	9.707	5.370		
	03-Јавна безбедност	27	984	1.285	2.269	1.478	1.476	791		
	04-Привреда	27	1.766	6.038	7.804	5.243	5.167	2.561		
	05-Финансије и царине	27	3.522	2.384	5.906	3.608	3.498	2.298	461	461
	06-Рад, радни односи и заштита на раду	27	148	132	280	163	156	117		
	07-Образовање, наука, култура и информисање	27	99	146	245	132	131	113		
	08-Здравствена и социјална заштита, здравствено осигурање и заштита животне средине	27	216	361	577	332	332	245		
	09-Одбрана-Војска	27	42	227	269	220	219	49		
	10-Управа	27	27	22	49	26	26	23		
УКУПНО:		27	15.853	21.047	36.900	23.589	23.033	13.311	461	461

МАТЕРИЈА	КЛАСИФИКАЦИЈА	ПРОСЕЧАН ПРИЛИВ ПРЕДМЕТА ПО СУДИЈИ	ПРОСЕЧНО ПРЕДМЕТА ОСТАЛО У РАДУ ПО СУДИЈИ - НЕРЕШЕНИ	ПРОСЕЧНО РЕШЕНО ПРЕДМЕТА ПО СУДИЈИ	%РЕШЕНИХ ПРЕДМЕТА У ОДНОСУ НА УКУПНО У РАДУ	% МЕРИТОРНО РЕШЕНИХ	АЖУРНОСТ	ПРОСЕЧНО "УКУПНО У РАДУ" ПРЕДМЕТА ПО СУДИЈИ
ПР	01-Јавни ред и мир	6,80	64,59	7,82	57,13	99,87	9,50	13,7
	02-Саобраћај	28,39	198,89	33,88	65,20	96,46	7,01	51,96
	03-Јавна безбедност	4,33	29,30	4,98	65,14	99,86	6,77	7,64
	04-Привреда	20,33	94,85	17,65	67,18	98,55	4,67	26,28
	05-Финансије и царине	8,03	85,11	12,15	61,09	96,95	10,60	19,89
	06-Рад, радни односи и заштита на раду	0,44	4,33	0,55	58,21	95,71	9,75	0,94
	07-Образовање, наука, култура и информисање	0,49	4,19	0,44	53,88	99,24	8,51	0,82
	08-Здравствена и социјална заштита, здравствено осигурање и заштита животне средине	1,22	9,07	1,12	57,54	100,00	7,47	1,94
	09-Одбрана-Војска	0,76	1,81	0,74	81,78	99,55	2,37	0,91
	10-Управа	0,07	0,85	0,09	53,06	100,00	11,50	0,16
УКУПНО:		70,87	493,00	79,42	63,93	97,64	6,96	124,24

КВАЛИТЕТ СУЂЕЊА

МАТЕРИЈА		БРОЈ РАЗМАТРАНИХ ЖАЛБИ	БРОЈ УКИНУТИХ ОДЛУКА	% УКИНУТИХ ОДЛУКА
ПР	01-Јавни ред и мир	222	67	30,18
	02-Саобраћај	1.184	312	26,35
	03-Јавна безбедност	60	9	15,00
	04-Привреда	215	54	25,12
	05-Финансије и царине	394	118	29,95
	06-Рад, радни односи и заштита на раду	56	10	17,86
	07-Образовање, наука, култура и информисање	10	3	30,00
	08-Здравствена и социјална заштита, здравствено осигурање и заштита животне средине	37	5	13,51
	09-Одбрана-Војска	3		
	10-Управа	3		
УКУПНО:		2.184	578	26,47

МАТЕРИЈА	КЛАСИФИКАЦИЈА	БРОЈ СУДИЈА	НЕРЕШЕНО НА ПОЧЕТКУ ИЗВЕШТАЈНОГ ПЕРИОДА	УКУПНО ПРИМЉЕНО ПРЕДМЕТА У ИЗВ. ПЕРИОДУ	УКУПАН БРОЈ ПРЕДМЕТА У РАДУ	УКУПНО РЕШЕНО	РЕШЕНО МЕРИТОРНОМ ОДЛУКОМ	УКУПНО НЕРЕШЕНО ПРЕДМЕТА НА КРАЈУ ИЗВЕШТАЈНОГ ПЕРИОДА	УКУПНО НЕРЕШЕНИХ СТАРИХ ПРЕДМЕТА ПРЕМА ДАТУМУ ПРИЈЕМА У СУД	УКУПНО НЕРЕШЕНИХ СТАРИХ ПРЕДМЕТА ПРЕМА ДАТУМУ ИНИЦИЈАЛНОГ АКТА
ПРМ	01-Јавни ред и мир	27	144	117	261	158	158	103		
	02-Саобраћај	27	128	135	263	192	188	71		
	03-Јавна безбедност	27	56	61	117	89	89	28		
	04-Привреда	3	3	42	45	26	26	19		
	05-Финансије и царине									
	06-Рад, радни односи и заштита на раду									
	07-Образовање, наука, култура и информисање									
	08-Здравствена и социјална заштита, здравствено осигурање и заштита животне средине									
	09-Одбрана-Војска	22	22	63	85	62	62	23		
	10-Управа									
УКУПНО:		27	353	418	771	527	523	244		

МАТЕРИЈА	КЛАСИФИКАЦИЈА	ПРОСЕЧАН ПРИЛИВ ПРЕДМЕТА ПО СУДИЈИ	ПРОСЕЧНО ПРЕДМЕТА ОСТАЛО У РАДУ ПО СУДИЈИ - НЕРЕШЕНИ	ПРОСЕЧНО РЕШЕНО ПРЕДМЕТА ПО СУДИЈИ	%РЕШЕНИХ ПРЕДМЕТА У ОДНОСУ НА УКУПНО У РАДУ	% МЕРИТОРНО РЕШЕНИХ	АЖУРНОСТ	ПРОСЕЧНО "УКУПНО У РАДУ" ПРЕДМЕТА ПО СУДИЈИ
ПРМ	01-Јавни ред и мир	0,39	3,81	0,53	60,54	100,00	9,68	0,88
	02-Саобраћај	0,45	2,63	0,65	73,00	97,92	5,79	0,89
	03-Јавна безбедност	0,21	1,04	0,30	76,07	100,00	5,05	0,39
	04-Привреда	1,27	6,33	0,79	57,78	100,00	4,98	1,36
	05-Финансије и царине							
	06-Рад, радни односи и заштита на раду							
	07-Образовање, наука, култура и информисање							
	08-Здравствена и социјална заштита, здравствено осигурање и заштита животне средине							
	09-Одбрана-Војска	0,26	1,05	0,26	72,94	100,00	4,02	0,35
	10-Управа							
УКУПНО:		1,41	9,04	1,77	68,35	99,24	6,42	2,6

КВАЛИТЕТ СУЂЕЊА

МАТЕРИЈА		БРОЈ РАЗМАТРАНИХ ЖАЛБИ	БРОЈ УКИНУТИХ ОДЛУКА	% УКИНУТИХ ОДЛУКА
ПРМ	01-Јавни ред и мир	8	1	12,50
	02-Саобраћај	9		
	03-Јавна безбедност			
	04-Привреда			
	05-Финансије и царине			
	06-Рад, радни односи и заштита на раду			
	07-Образовање, наука, култура и информисање			
	08-Здравствена и социјална заштита, здравствено осигурање и заштита животне средине			
	09-Одбрана-Војска			
	10-Управа			
УКУПНО:		17	1	5,88

ПРЕКРШАЈНИ СУД У НОВОМ ПАЗАРУ

СТАТИСТИЧКИ ПОДАЦИ О УКУПНИМ РЕЗУЛТАТИМА РАДА ЗА СВЕ МАТЕРИЈЕ

БРОЈ СУДИЈА	НЕРЕШЕНО НА ПОЧЕТКУ ИЗВЕШТАЈНОГ ПЕРИОДА	УКУПНО ПРИМЉЕНО ПРЕДМЕТА У ИЗВ. ПЕРИОДУ	УКУПАН БРОЈ ПРЕДМЕТА У РАДУ	УКУПНО РЕШЕНО	РЕШЕНО МЕРИТОРНОМ ОДЛУКОМ	УКУПНО НЕРЕШЕНО ПРЕДМЕТА НА КРАЈУ ИЗВЕШТАЈНОГ ПЕРИОДА	УКУПНО НЕРЕШЕНИХ СТАРИХ ПРЕДМЕТА ПРЕМА ДАТУМУ ПРИЈЕМА У СУД	УКУПНО НЕРЕШЕНИХ СТАРИХ ПРЕДМЕТА ПРЕМА ДАТУМУ ИНИЦИЈАЛНОГ АКТА
11	8.746	10.435	19.181	10.599	9.791	8.582		95

ПРОСЕЧАН ПРИЛИВ ПРЕДМЕТА ПО СУДИЈИ	ПРОСЕЧНО ПРЕДМЕТА ОСТАЛО У РАДУ ПО СУДИЈИ - НЕРЕШЕНИ	ПРОСЕЧНО РЕШЕНО ПРЕДМЕТА ПО СУДИЈИ	%РЕШЕНИХ ПРЕДМЕТА У ОДНОСУ НА УКУПНО У РАДУ	% МЕРИТОРНО РЕШЕНИХ	АЖУРНОСТ	ПРОСЕЧНО "УКУПНО У РАДУ" ПРЕДМЕТА ПО СУДИЈИ
86,24	780,18	87,6	55,26	92,38	9,05	158,52

КВАЛИТЕТ СУЂЕЊА

БРОЈ РАЗМАТРАНИХ ЖАЛБИ	БРОЈ УКИНУТИХ ОДЛУКА	% УКИНУТИХ ОДЛУКА
338	87	25,74

**СТАТИСТИЧКИ ПОДАЦИ О УКУПНИМ РЕЗУЛТАТИМА РАДА
ЗА ПРЕТЕЖНО СУДЕЋЕ МАТЕРИЈЕ
ПО КЛАСИФИКАЦИЈИ**

МАТЕРИЈА	КЛАСИФИКАЦИЈА	БРОЈ СУДИЈА	НЕРЕШЕНО НА ПОЧЕТКУ ИЗВЕШТАЈНОГ ПЕРИОДА	УКУПНО ПРИМЉЕНО ПРЕДМЕТА У ИЗВ. ПЕРИОДУ	УКУПАН БРОЈ ПРЕДМЕТА У РАДУ	УКУПНО РЕШЕНО	РЕШЕНО МЕРИТОРНОМ ОДЛУКОМ	УКУПНО НЕРЕШЕНО ПРЕДМЕТА НА КРАЈУ ИЗВЕШТАЈНОГ ПЕРИОДА	УКУПНО НЕРЕШЕНИХ СТАРИХ ПРЕДМЕТА ПРЕМА ДАТУМУ ПРИЈЕМА У СУД	УКУПНО НЕРЕШЕНИХ СТАРИХ ПРЕДМЕТА ПРЕМА ДАТУМУ ИНИЦИЈАЛНОГ АКТА
ПР	01-Јавни ред и мир	11	266	332	598	262	221	336		
	02-Саобраћај	11	4.309	4.882	9.191	4.758	4.262	4.433		
	03-Јавна безбедност	11	124	224	348	177	156	171		
	04-Привреда	11	517	790	1.307	506	433	801		
	05-Финансије и царине	11	1.057	636	1.693	819	702	874		95
	06-Рад, радни односи и заштита на раду	11	21	66	87	50	46	37		
	07-Образовање, наука, култура и информисање	1	1	14	15	11	10	4		
	08-Здравствена и социјална заштита, здравствено осигурање и заштита животне средине	11	53	45	98	77	66	21		
	09-Одбрана-Војска	11	33	90	123	57	57	66		
	10-Управа	1	1	2	3			3		
УКУПНО:		11	6.382	7.081	13.463	6.717	5.953	6.746		95

МАТЕРИЈА	КЛАСИФИКАЦИЈА	ПРОСЕЧАН ПРИЛИВ ПРЕДМЕТА ПО СУДИЈИ	ПРОСЕЧНО ПРЕДМЕТА ОСТАЛО У РАДУ ПО СУДИЈИ - НЕРЕШЕНИ	ПРОСЕЧНО РЕШЕНО ПРЕДМЕТА ПО СУДИЈИ	%РЕШЕНИХ ПРЕДМЕТА У ОДНОСУ НА УКУПНО У РАДУ	% МЕРИТОРНО РЕШЕНИХ	АЖУРНОСТ	ПРОСЕЧНО "УКУПНО У РАДУ" ПРЕДМЕТА ПО СУДИЈИ
ПР	01-Јавни ред и мир	2,74	30,55	2,17	43,81	84,35	11,13	4,94
	02-Саобраћај	40,35	403,00	39,32	51,77	89,58	9,99	75,96
	03-Јавна безбедност	1,85	15,55	1,46	50,86	88,14	8,40	2,88
	04-Привреда	6,53	72,82	4,18	38,71	85,57	11,15	10,8
	05-Финансије и царине	5,26	79,45	6,77	48,38	85,71	15,12	13,99
	06-Рад, радни односи и заштита на раду	0,55	3,36	0,41	57,47	92,00	6,17	0,72
	07-Образовање, наука, култура и информисање	1,27	4,00	1,00	73,33	90,91	3,14	1,36
	08-Здравствена и социјална заштита, здравствено осигурање и заштита животне средине	0,37	1,91	0,64	78,57	85,71	5,13	0,81
	09-Одбрана-Војска	0,74	6,00	0,47	46,34	100,00	8,07	1,02
	10-Управа	0,18	3,00				16,50	0,27
УКУПНО:		58,52	613,27	55,51	49,89	88,63	10,48	111,26

КВАЛИТЕТ СУЂЕЊА

МАТЕРИЈА		БРОЈ РАЗМАТРАНИХ ЖАЛБИ	БРОЈ УКИНУТИХ ОДЛУКА	% УКИНУТИХ ОДЛУКА
ПР	01-Јавни ред и мир	17	3	17,65
	02-Саобраћај	183	40	21,86
	03-Јавна безбедност	17	2	11,76
	04-Привреда	28	12	42,86
	05-Финансије и царине	60	18	30,00
	06-Рад, радни односи и заштита на раду	6	4	66,67
	07-Образовање, наука, култура и информисање			
	08-Здравствена и социјална заштита, здравствено осигурање и заштита животне средине	17	5	29,41
	09-Одбрана-Војска			
	10-Управа			
УКУПНО:		328	84	25,61

МАТЕРИЈА	КЛАСИФИКАЦИЈА	БРОЈ СУДИЈА	НЕРЕШЕНО НА ПОЧЕТКУ ИЗВЕШТАЈНОГ ПЕРИОДА	УКУПНО ПРИМЉЕНО ПРЕДМЕТА У ИЗВ. ПЕРИОДУ	УКУПАН БРОЈ ПРЕДМЕТА У РАДУ	УКУПНО РЕШЕНО	РЕШЕНО МЕРИТОРНОМ ОДЛУКОМ	УКУПНО НЕРЕШЕНО ПРЕДМЕТА НА КРАЈУ ИЗВЕШТАЈНОГ ПЕРИОДА	УКУПНО НЕРЕШЕНИХ СТАРИХ ПРЕДМЕТА ПРЕМА ДАТУМУ ПРИЈЕМА У СУД	УКУПНО НЕРЕШЕНИХ СТАРИХ ПРЕДМЕТА ПРЕМА ДАТУМУ ИНИЦИЈАЛНОГ АКТА
ПРМ	01-Јавни ред и мир	11	35	36	71	36	32	35		
	02-Саобраћај	11	361	246	607	346	310	261		
	03-Јавна безбедност	11	22	13	35	25	21	10		
	04-Привреда	2	2		2	2	2			
	05-Финансије и царине	4	4	1	5	5	5			
	06-Рад, радни односи и заштита на раду									
	07-Образовање, наука, култура и информисање									
	08-Здравствена и социјална заштита, здравствено осигурање и заштита животне средине									
	09-Одбрана-Војска	11	17	31	48	33	33	15		
	10-Управа									
УКУПНО:		11	441	327	768	447	403	321		

МАТЕРИЈА	КЛАСИФИКАЦИЈА	ПРОСЕЧАН ПРИЛИВ ПРЕДМЕТА ПО СУДИЈИ	ПРОСЕЧНО ПРЕДМЕТА ОСТАЛО У РАДУ ПО СУДИЈИ - НЕРЕШЕНИ	ПРОСЕЧНО РЕШЕНО ПРЕДМЕТА ПО СУДИЈИ	%РЕШЕНИХ ПРЕДМЕТА У ОДНОСУ НА УКУПНО У РАДУ	% МЕРИТОРНО РЕШЕНИХ	АЖУРНОСТ	ПРОСЕЧНО "УКУПНО У РАДУ" ПРЕДМЕТА ПО СУДИЈИ
ПРМ	01-Јавни ред и мир	0,30	3,18	0,30	50,70	88,89	10,69	0,59
	02-Саобраћај	2,03	23,73	2,86	57,00	89,60	11,67	5,02
	03-Јавна безбедност	0,11	0,91	0,21	71,43	84,00	8,46	0,29
	04-Привреда			0,09	100,00	100,00		0,09
	05-Финансије и царине	0,02		0,11	100,00	100,00		0,11
	06-Рад, радни односи и заштита на раду							
	07-Образовање, наука, култура и информисање							
	08-Здравствена и социјална заштита, здравствено осигурање и заштита животне средине							
	09-Одбрана-Војска	0,26	1,36	0,27	68,75	100,00	5,32	0,4
	10-Управа							
УКУПНО:		2,70	29,18	3,69	58,20	90,16	10,80	6,35

КВАЛИТЕТ СУЂЕЊА

МАТЕРИЈА		БРОЈ РАЗМАТРАНИХ ЖАЛБИ	БРОЈ УКИНУТИХ ОДЛУКА	% УКИНУТИХ ОДЛУКА
ПРМ	01-Јавни ред и мир			
	02-Саобраћај	5	3	60,00
	03-Јавна безбедност	4		
	04-Привреда	1		
	05-Финансије и царине			
	06-Рад, радни односи и заштита на раду			
	07-Образовање, наука, култура и информисање			
	08-Здравствена и социјална заштита, здравствено осигурање и заштита животне средине			
	09-Одбрана-Војска			
	10-Управа			
УКУПНО:		10	3	30,00

ПРЕКРШАЈНИ СУД У НОВОМ САДУ

СТАТИСТИЧКИ ПОДАЦИ О УКУПНИМ РЕЗУЛТАТИМА РАДА ЗА СВЕ МАТЕРИЈЕ

БРОЈ СУДИЈА	НЕРЕШЕНО НА ПОЧЕТКУ ИЗВЕШТАЈНОГ ПЕРИОДА	УКУПНО ПРИМЉЕНО ПРЕДМЕТА У ИЗВ. ПЕРИОДУ	УКУПАН БРОЈ ПРЕДМЕТА У РАДУ	УКУПНО РЕШЕНО	РЕШЕНО МЕРИТОРНОМ ОДЛУКОМ	УКУПНО НЕРЕШЕНО ПРЕДМЕТА НА КРАЈУ ИЗВЕШТАЈНОГ ПЕРИОДА	УКУПНО НЕРЕШЕНИХ СТАРИХ ПРЕДМЕТА ПРЕМА ДАТУМУ ПРИЈЕМА У СУД	УКУПНО НЕРЕШЕНИХ СТАРИХ ПРЕДМЕТА ПРЕМА ДАТУМУ ИНИЦИЈАЛНОГ АКТА
30	40.070	36.038	76.108	44.091	43.753	32.017		262

ПРОСЕЧАН ПРИЛИВ ПРЕДМЕТА ПО СУДИЈИ	ПРОСЕЧНО ПРЕДМЕТА ОСТАЛО У РАДУ ПО СУДИЈИ - НЕРЕШЕНИ	ПРОСЕЧНО РЕШЕНО ПРЕДМЕТА ПО СУДИЈИ	%РЕШЕНИХ ПРЕДМЕТА У ОДНОСУ НА УКУПНО У РАДУ	% МЕРИТОРНО РЕШЕНИХ	АЖУРНОСТ	ПРОСЕЧНО "УКУПНО У РАДУ" ПРЕДМЕТА ПО СУДИЈИ
109,21	1067,23	133,61	57,93	99,23	9,77	230,63

КВАЛИТЕТ СУЂЕЊА

БРОЈ РАЗМАТРАНИХ ЖАЛБИ	БРОЈ УКИНУТИХ ОДЛУКА	% УКИНУТИХ ОДЛУКА
1.256	286	22,77

**СТАТИСТИЧКИ ПОДАЦИ О УКУПНИМ РЕЗУЛТАТИМА РАДА
ЗА ПРЕТЕЖНО СУДЕЋЕ МАТЕРИЈЕ
ПО КЛАСИФИКАЦИЈИ**

МАТЕРИЈА	КЛАСИФИКАЦИЈА	БРОЈ СУДИЈА	НЕРЕШЕНО НА ПОЧЕТКУ ИЗВЕШТАЈНОГ ПЕРИОДА	УКУПНО ПРИМЉЕНО ПРЕДМЕТА У ИЗВ. ПЕРИОДУ	УКУПАН БРОЈ ПРЕДМЕТА У РАДУ	УКУПНО РЕШЕНО	РЕШЕНО МЕРИТОРНОМ ОДЛУКОМ	УКУПНО НЕРЕШЕНО ПРЕДМЕТА НА КРАЈУ ИЗВЕШТАЈНОГ ПЕРИОДА	УКУПНО НЕРЕШЕНИХ СТАРИХ ПРЕДМЕТА ПРЕМА ДАТУМУ ПРИЈЕМА У СУД	УКУПНО НЕРЕШЕНИХ СТАРИХ ПРЕДМЕТА ПРЕМА ДАТУМУ ИНИЦИЈАЛНОГ АКТА
ПР	01-Јавни ред и мир	30	6.180	3.181	9.361	4.858	4.858	4.503		
	02-Саобраћај	30	12.671	12.787	25.458	17.885	17.589	7.573		
	03-Јавна безбедност	30	375	1.189	1.564	1.001	1.001	563		
	04-Привреда	30	7.063	8.412	15.475	8.353	8.353	7.122		
	05-Финансије и царине	30	7.120	1.652	8.772	2.457	2.415	6.315		262
	06-Рад, радни односи и заштита на раду	6	861	374	1.235	462	462	773		
	07-Образовање, наука, култура и информисање	2	195	37	232	82	82	150		
	08-Здравствена и социјална заштита, здравствено осигурање и заштита животне средине	8	729	372	1.101	426	426	675		
	09-Одбрана-Војска	30	415	488	903	582	582	321		
	10-Управа	6	46	91	137	21	21	116		
УКУПНО:		30	35.655	28.583	64.238	36.127	35.789	28.111		262

МАТЕРИЈА	КЛАСИФИКАЦИЈА	ПРОСЕЧАН ПРИЛИВ ПРЕДМЕТА ПО СУДИЈИ	ПРОСЕЧНО ПРЕДМЕТА ОСТАЛО У РАДУ ПО СУДИЈИ - НЕРЕШЕНИ	ПРОСЕЧНО РЕШЕНО ПРЕДМЕТА ПО СУДИЈИ	%РЕШЕНИХ ПРЕДМЕТА У ОДНОСУ НА УКУПНО У РАДУ	% МЕРИТОРНО РЕШЕНИХ	АЖУРНОСТ	ПРОСЕЧНО "УКУПНО У РАДУ" ПРЕДМЕТА ПО СУДИЈИ
ПР	01-Јавни ред и мир	9,64	150,10	14,72	51,90	100,00	15,57	28,37
	02-Саобраћај	38,75	252,43	54,20	70,25	98,34	6,51	77,15
	03-Јавна безбедност	3,60	18,77	3,03	64,00	100,00	5,21	4,74
	04-Привреда	25,49	237,40	25,31	53,98	100,00	9,31	46,89
	05-Финансије и царине	5,01	210,50	7,45	28,01	98,29	42,05	26,58
	06-Рад, радни односи и заштита на раду	5,67	128,83	7,00	37,41	100,00	22,74	18,71
	07-Образовање, наука, култура и информисање	1,68	75,00	3,73	35,34	100,00	44,59	10,55
	08-Здравствена и социјална заштита, здравствено осигурање и заштита животне средине	4,23	84,38	4,84	38,69	100,00	19,96	12,51
	09-Одбрана-Војска	1,48	10,70	1,76	64,45	100,00	7,24	2,74
	10-Управа	1,38	19,33	0,32	15,33	100,00	14,02	2,08
УКУПНО:		86,62	937,03	109,48	56,24	99,06	10,82	194,66

КВАЛИТЕТ СУЂЕЊА

МАТЕРИЈА		БРОЈ РАЗМАТРАНИХ ЖАЛБИ	БРОЈ УКИНУТИХ ОДЛУКА	% УКИНУТИХ ОДЛУКА
ПР	01-Јавни ред и мир	150	29	19,33
	02-Саобраћај	716	145	20,25
	03-Јавна безбедност	13	4	30,77
	04-Привреда	189	58	30,69
	05-Финансије и царине	120	36	30,00
	06-Рад, радни односи и заштита на раду	50	12	24,00
	07-Образовање, наука, култура и информисање	3		
	08-Здравствена и социјална заштита, здравствено осигурање и заштита животне средине	1		
	09-Одбрана-Војска	4	1	25,00
	10-Управа	2		
УКУПНО:		1.248	285	22,84

МАТЕРИЈА	КЛАСИФИКАЦИЈА	БРОЈ СУДИЈА	НЕРЕШЕНО НА ПОЧЕТКУ ИЗВЕШТАЈНОГ ПЕРИОДА	УКУПНО ПРИМЉЕНО ПРЕДМЕТА У ИЗВ. ПЕРИОДУ	УКУПАН БРОЈ ПРЕДМЕТА У РАДУ	УКУПНО РЕШЕНО	РЕШЕНО МЕРИТОРНОМ ОДЛУКОМ	УКУПНО НЕРЕШЕНО ПРЕДМЕТА НА КРАЈУ ИЗВЕШТАЈНОГ ПЕРИОДА	УКУПНО НЕРЕШЕНИХ СТАРИХ ПРЕДМЕТА ПРЕМА ДАТУМУ ПРИЈЕМА У СУД	УКУПНО НЕРЕШЕНИХ СТАРИХ ПРЕДМЕТА ПРЕМА ДАТУМУ ИНИЦИЈАЛНОГ АКТА
ПРМ	01-Јавни ред и мир	5	279	161	440	122	122	318		
	02-Саобраћај	5	1.049	298	1.347	490	490	857		
	03-Јавна безбедност	5	282	110	392	136	136	256		
	04-Привреда	5	3	22	25	7	7	18		
	05-Финансије и царине									
	06-Рад, радни односи и заштита на раду									
	07-Образовање, наука, култура и информисање									
	08-Здравствена и социјална заштита, здравствено осигурање и заштита животне средине									
	09-Одбрана-Војска	5	1	6	7	6	6	1		
	10-Управа									
УКУПНО:		5	1.614	597	2.211	761	761	1.450		

МАТЕРИЈА	КЛАСИФИКАЦИЈА	ПРОСЕЧАН ПРИЛИВ ПРЕДМЕТА ПО СУДИЈИ	ПРОСЕЧНО ПРЕДМЕТА ОСТАЛО У РАДУ ПО СУДИЈИ - НЕРЕШЕНИ	ПРОСЕЧНО РЕШЕНО ПРЕДМЕТА ПО СУДИЈИ	%РЕШЕНИХ ПРЕДМЕТА У ОДНОСУ НА УКУПНО У РАДУ	% МЕРИТОРНО РЕШЕНИХ	АЖУРНОСТ	ПРОСЕЧНО "УКУПНО У РАДУ" ПРЕДМЕТА ПО СУДИЈИ
ПРМ	01-Јавни ред и мир	2,93	63,60	2,22	27,73	100,00	21,73	8
	02-Саобраћај	5,42	171,40	8,91	36,38	100,00	31,63	24,49
	03-Јавна безбедност	2,00	51,20	2,47	34,69	100,00	25,60	7,13
	04-Привреда	0,40	3,60	0,13	28,00	100,00	9,00	0,45
	05-Финансије и царине							
	06-Рад, радни односи и заштита на раду							
	07-Образовање, наука, култура и информисање							
	08-Здравствена и социјална заштита, здравствено осигурање и заштита животне средине							
	09-Одбрана-Војска	0,11	0,20	0,11	85,71	100,00	1,83	0,13
	10-Управа							
УКУПНО:		10,85	290,00	13,84	34,42	100,00	26,72	40,2

КВАЛИТЕТ СУЂЕЊА

МАТЕРИЈА		БРОЈ РАЗМАТРАНИХ ЖАЛБИ	БРОЈ УКИНУТИХ ОДЛУКА	% УКИНУТИХ ОДЛУКА
ПРМ	01-Јавни ред и мир	2		
	02-Саобраћај	6	1	16,67
	03-Јавна безбедност			
	04-Привреда			
	05-Финансије и царине			
	06-Рад, радни односи и заштита на раду			
	07-Образовање, наука, култура и информисање			
	08-Здравствена и социјална заштита, здравствено осигурање и заштита животне средине			
	09-Одбрана-Војска			
	10-Управа			
УКУПНО:		8	1	12,50

ПРЕКРШАЈНИ СУД У ОБРЕНОВЦУ

СТАТИСТИЧКИ ПОДАЦИ О УКУПНИМ РЕЗУЛТАТИМА РАДА ЗА СВЕ МАТЕРИЈЕ

БРОЈ СУДИЈА	НЕРЕШЕНО НА ПОЧЕТКУ ИЗВЕШТАЈНОГ ПЕРИОДА	УКУПНО ПРИМЉЕНО ПРЕДМЕТА У ИЗВ. ПЕРИОДУ	УКУПАН БРОЈ ПРЕДМЕТА У РАДУ	УКУПНО РЕШЕНО	РЕШЕНО МЕРИТОРНОМ ОДЛУКОМ	УКУПНО НЕРЕШЕНО ПРЕДМЕТА НА КРАЈУ ИЗВЕШТАЈНОГ ПЕРИОДА	УКУПНО НЕРЕШЕНИХ СТАРИХ ПРЕДМЕТА ПРЕМА ДАТУМУ ПРИЈЕМА У СУД	УКУПНО НЕРЕШЕНИХ СТАРИХ ПРЕДМЕТА ПРЕМА ДАТУМУ ИНИЦИЈАЛНОГ АКТА
5	3.082	4.830	7.912	5.797	5.750	2.115		

ПРОСЕЧАН ПРИЛИВ ПРЕДМЕТА ПО СУДИЈИ	ПРОСЕЧНО ПРЕДМЕТА ОСТАЛО У РАДУ ПО СУДИЈИ - НЕРЕШЕНИ	ПРОСЕЧНО РЕШЕНО ПРЕДМЕТА ПО СУДИЈИ	%РЕШЕНИХ ПРЕДМЕТА У ОДНОСУ НА УКУПНО У РАДУ	% МЕРИТОРНО РЕШЕНИХ	АЖУРНОСТ	ПРОСЕЧНО "УКУПНО У РАДУ" ПРЕДМЕТА ПО СУДИЈИ
87,82	423	105,4	73,27	99,19	4,82	143,85

КВАЛИТЕТ СУЂЕЊА

БРОЈ РАЗМАТРАНИХ ЖАЛБИ	БРОЈ УКИНУТИХ ОДЛУКА	% УКИНУТИХ ОДЛУКА
543	67	12,34

**СТАТИСТИЧКИ ПОДАЦИ О УКУПНИМ РЕЗУЛТАТИМА РАДА
ЗА ПРЕТЕЖНО СУДЕЋЕ МАТЕРИЈЕ
ПО КЛАСИФИКАЦИЈИ**

МАТЕРИЈА	КЛАСИФИКАЦИЈА	БРОЈ СУДИЈА	НЕРЕШЕНО НА ПОЧЕТКУ ИЗВЕШТАЈНОГ ПЕРИОДА	УКУПНО ПРИМЉЕНО ПРЕДМЕТА У ИЗВ. ПЕРИОДУ	УКУПАН БРОЈ ПРЕДМЕТА У РАДУ	УКУПНО РЕШЕНО	РЕШЕНО МЕРИТОРНОМ ОДЛУКОМ	УКУПНО НЕРЕШЕНО ПРЕДМЕТА НА КРАЈУ ИЗВЕШТАЈНОГ ПЕРИОДА	УКУПНО НЕРЕШЕНИХ СТАРИХ ПРЕДМЕТА ПРЕМА ДАТУМУ ПРИЈЕМА У СУД	УКУПНО НЕРЕШЕНИХ СТАРИХ ПРЕДМЕТА ПРЕМА ДАТУМУ ИНИЦИЈАЛНОГ АКТА
ПР	01-Јавни ред и мир	5	526	615	1.141	666	664	475		
	02-Саобраћај	5	1.850	2.054	3.904	2.738	2.722	1.166		
	03-Јавна безбедност	5	66	68	134	72	71	62		
	04-Привреда	5	155	311	466	359	344	107		
	05-Финансије и царине	5	86	71	157	111	104	46		
	06-Рад, радни односи и заштита на раду	5	13	14	27	17	15	10		
	07-Образовање, наука, култура и информисање	5	21	20	41	26	23	15		
	08-Здравствена и социјална заштита, здравствено осигурање и заштита животне средине	5	7	10	17	12	11	5		
	09-Одбрана-Војска	1	1		1			1		
	10-Управа									
УКУПНО:		5	2.725	3.163	5.888	4.001	3.954	1.887		

МАТЕРИЈА	КЛАСИФИКАЦИЈА	ПРОСЕЧАН ПРИЛИВ ПРЕДМЕТА ПО СУДИЈИ	ПРОСЕЧНО ПРЕДМЕТА ОСТАЛО У РАДУ ПО СУДИЈИ - НЕРЕШЕНИ	ПРОСЕЧНО РЕШЕНО ПРЕДМЕТА ПО СУДИЈИ	%РЕШЕНИХ ПРЕДМЕТА У ОДНОСУ НА УКУПНО У РАДУ	% МЕРИТОРНО РЕШЕНИХ	АЖУРНОСТ	ПРОСЕЧНО "УКУПНО У РАДУ" ПРЕДМЕТА ПО СУДИЈИ
ПР	01-Јавни ред и мир	11,18	95,00	12,11	58,37	99,70	8,50	20,75
	02-Саобраћај	37,35	233,20	49,78	70,13	99,42	6,24	70,98
	03-Јавна безбедност	1,24	12,40	1,31	53,73	98,61	10,03	2,44
	04-Привреда	5,65	21,40	6,53	77,04	95,82	3,78	8,47
	05-Финансије и царине	1,29	9,20	2,02	70,70	93,69	7,13	2,85
	06-Рад, радни односи и заштита на раду	0,25	2,00	0,31	62,96	88,24	7,86	0,49
	07-Образовање, наука, култура и информисање	0,36	3,00	0,47	63,41	88,46	8,25	0,75
	08-Здравствена и социјална заштита, здравствено осигурање и заштита животне средине	0,18	1,00	0,22	70,59	91,67	5,50	0,31
	09-Одбрана-Војска		1,00					0,09
	10-Управа							
УКУПНО:		57,51	377,40	72,75	67,95	98,83	6,56	107,05

КВАЛИТЕТ СУЂЕЊА

МАТЕРИЈА		БРОЈ РАЗМАТРАНИХ ЖАЛБИ	БРОЈ УКИНУТИХ ОДЛУКА	% УКИНУТИХ ОДЛУКА
ПР	01-Јавни ред и мир	43	8	18,60
	02-Саобраћај	451	53	11,75
	03-Јавна безбедност	3	1	33,33
	04-Привреда	16	3	18,75
	05-Финансије и царине	8	2	25,00
	06-Рад, радни односи и заштита на раду	4		
	07-Образовање, наука, култура и информисање			
	08-Здравствена и социјална заштита, здравствено осигурање и заштита животне средине	1		
	09-Одбрана-Војска			
	10-Управа			
УКУПНО:		526	67	12,74

МАТЕРИЈА	КЛАСИФИКАЦИЈА	БРОЈ СУДИЈА	НЕРЕШЕНО НА ПОЧЕТКУ ИЗВЕШТАЈНОГ ПЕРИОДА	УКУПНО ПРИМЉЕНО ПРЕДМЕТА У ИЗВ. ПЕРИОДУ	УКУПАН БРОЈ ПРЕДМЕТА У РАДУ	УКУПНО РЕШЕНО	РЕШЕНО МЕРИТОРНОМ ОДЛУКОМ	УКУПНО НЕРЕШЕНО ПРЕДМЕТА НА КРАЈУ ИЗВЕШТАЈНОГ ПЕРИОДА	УКУПНО НЕРЕШЕНИХ СТАРИХ ПРЕДМЕТА ПРЕМА ДАТУМУ ПРИЈЕМА У СУД	УКУПНО НЕРЕШЕНИХ СТАРИХ ПРЕДМЕТА ПРЕМА ДАТУМУ ИНИЦИЈАЛНОГ АКТА
ПРМ	01-Јавни ред и мир	4	4	13	17	15	15	2		
	02-Саобраћај	5	109	97	206	154	154	52		
	03-Јавна безбедност	1		1	1	1	1			
	04-Привреда	1	1		1			1		
	05-Финансије и царине									
	06-Рад, радни односи и заштита на раду									
	07-Образовање, наука, култура и информисање									
	08-Здравствена и социјална заштита, здравствено осигурање и заштита животне средине									
	09-Одбрана-Војска									
	10-Управа									
УКУПНО:		5	114	111	225	170	170	55		

МАТЕРИЈА	КЛАСИФИКАЦИЈА	ПРОСЕЧАН ПРИЛИВ ПРЕДМЕТА ПО СУДИЈИ	ПРОСЕЧНО ПРЕДМЕТА ОСТАЛО У РАДУ ПО СУДИЈИ - НЕРЕШЕНИ	ПРОСЕЧНО РЕШЕНО ПРЕДМЕТА ПО СУДИЈИ	%РЕШЕНИХ ПРЕДМЕТА У ОДНОСУ НА УКУПНО У РАДУ	% МЕРИТОРНО РЕШЕНИХ	АЖУРНОСТ	ПРОСЕЧНО "УКУПНО У РАДУ" ПРЕДМЕТА ПО СУДИЈИ
ПРМ	01-Јавни ред и мир	0,30	0,50	0,34	88,24	100,00	1,69	0,39
	02-Саобраћај	1,76	10,40	2,80	74,76	100,00	5,90	3,75
	03-Јавна безбедност	0,09		0,09	100,00	100,00		0,09
	04-Привреда		1,00					0,09
	05-Финансије и царине							
	06-Рад, радни односи и заштита на раду							
	07-Образовање, наука, култура и информисање							
	08-Здравствена и социјална заштита, здравствено осигурање и заштита животне средине							
	09-Одбрана-Војска							
	10-Управа							
УКУПНО:		2,02	11,00	3,09	75,56	100,00	5,45	4,09

КВАЛИТЕТ СУЂЕЊА

МАТЕРИЈА		БРОЈ РАЗМАТРАНИХ ЖАЛБИ	БРОЈ УКИНУТИХ ОДЛУКА	% УКИНУТИХ ОДЛУКА
ПРМ	01-Јавни ред и мир			
	02-Саобраћај	17		
	03-Јавна безбедност			
	04-Привреда			
	05-Финансије и царине			
	06-Рад, радни односи и заштита на раду			
	07-Образовање, наука, култура и информисање			
	08-Здравствена и социјална заштита, здравствено осигурање и заштита животне средине			
	09-Одбрана-Војска			
	10-Управа			
УКУПНО:		17		

ПРЕКРШАЈНИ СУД У ПАНЧЕВУ

СТАТИСТИЧКИ ПОДАЦИ О УКУПНИМ РЕЗУЛТАТИМА РАДА ЗА СВЕ МАТЕРИЈЕ

БРОЈ СУДИЈА	НЕРЕШЕНО НА ПОЧЕТКУ ИЗВЕШТАЈНОГ ПЕРИОДА	УКУПНО ПРИМЉЕНО ПРЕДМЕТА У ИЗВ. ПЕРИОДУ	УКУПАН БРОЈ ПРЕДМЕТА У РАДУ	УКУПНО РЕШЕНО	РЕШЕНО МЕРИТОРНОМ ОДЛУКОМ	УКУПНО НЕРЕШЕНО ПРЕДМЕТА НА КРАЈУ ИЗВЕШТАЈНОГ ПЕРИОДА	УКУПНО НЕРЕШЕНИХ СТАРИХ ПРЕДМЕТА ПРЕМА ДАТУМУ ПРИЈЕМА У СУД	УКУПНО НЕРЕШЕНИХ СТАРИХ ПРЕДМЕТА ПРЕМА ДАТУМУ ИНИЦИЈАЛНОГ АКТА
15	15.362	15.963	31.325	16.867	16.547	14.458	32	173

ПРОСЕЧАН ПРИЛИВ ПРЕДМЕТА ПО СУДИЈИ	ПРОСЕЧНО ПРЕДМЕТА ОСТАЛО У РАДУ ПО СУДИЈИ - НЕРЕШЕНИ	ПРОСЕЧНО РЕШЕНО ПРЕДМЕТА ПО СУДИЈИ	%РЕШЕНИХ ПРЕДМЕТА У ОДНОСУ НА УКУПНО У РАДУ	% МЕРИТОРНО РЕШЕНИХ	АЖУРНОСТ	ПРОСЕЧНО "УКУПНО У РАДУ" ПРЕДМЕТА ПО СУДИЈИ
96,75	963,87	102,22	53,85	98,1	9,96	189,85

КВАЛИТЕТ СУЂЕЊА

БРОЈ РАЗМАТРАНИХ ЖАЛБИ	БРОЈ УКИНУТИХ ОДЛУКА	% УКИНУТИХ ОДЛУКА
624	165	26,44

**СТАТИСТИЧКИ ПОДАЦИ О УКУПНИМ РЕЗУЛТАТИМА РАДА
ЗА ПРЕТЕЖНО СУДЕЋЕ МАТЕРИЈЕ
ПО КЛАСИФИКАЦИЈИ**

МАТЕРИЈА	КЛАСИФИКАЦИЈА	БРОЈ СУДИЈА	НЕРЕШЕНО НА ПОЧЕТКУ ИЗВЕШТАЈНОГ ПЕРИОДА	УКУПНО ПРИМЉЕНО ПРЕДМЕТА У ИЗВ. ПЕРИОДУ	УКУПАН БРОЈ ПРЕДМЕТА У РАДУ	УКУПНО РЕШЕНО	РЕШЕНО МЕРИТОРНОМ ОДЛУКОМ	УКУПНО НЕРЕШЕНО ПРЕДМЕТА НА КРАЈУ ИЗВЕШТАЈНОГ ПЕРИОДА	УКУПНО НЕРЕШЕНИХ СТАРИХ ПРЕДМЕТА ПРЕМА ДАТУМУ ПРИЈЕМА У СУД	УКУПНО НЕРЕШЕНИХ СТАРИХ ПРЕДМЕТА ПРЕМА ДАТУМУ ИНИЦИЈАЛНОГ АКТА
ПР	01-Јавни ред и мир	15	1.238	901	2.139	557	543	1.582		
	02-Саобраћај	15	6.964	7.123	14.087	6.971	6.718	7.116		
	03-Јавна безбедност	15	354	617	971	550	544	421		
	04-Привреда	15	2.947	1.923	4.870	3.036	3.017	1.834		
	05-Финансије и царине	15	427	986	1.413	328	301	1.085	32	173
	06-Рад, радни односи и заштита на раду	4	211	44	255	194	193	61		
	07-Образовање, наука, култура и информисање	15	235	115	350	250	250	100		
	08-Здравствена и социјална заштита, здравствено осигурање и заштита животне средине	5	69	45	114	47	47	67		
	09-Одбрана-Војска	15	45	207	252	181	181	71		
	10-Управа	5	11	2	13	11	11	2		
УКУПНО:		15	12.501	11.963	24.464	12.125	11.805	12.339	32	173

МАТЕРИЈА	КЛАСИФИКАЦИЈА	ПРОСЕЧАН ПРИЛИВ ПРЕДМЕТА ПО СУДИЈИ	ПРОСЕЧНО ПРЕДМЕТА ОСТАЛО У РАДУ ПО СУДИЈИ - НЕРЕШЕНИ	ПРОСЕЧНО РЕШЕНО ПРЕДМЕТА ПО СУДИЈИ	%РЕШЕНИХ ПРЕДМЕТА У ОДНОСУ НА УКУПНО У РАДУ	% МЕРИТОРНО РЕШЕНИХ	АЖУРНОСТ	ПРОСЕЧНО "УКУПНО У РАДУ" ПРЕДМЕТА ПО СУДИЈИ
ПР	01-Јавни ред и мир	5,46	105,47	3,38	26,04	97,49	19,31	12,96
	02-Саобраћај	43,17	474,40	42,25	49,49	96,37	10,99	85,38
	03-Јавна безбедност	3,74	28,07	3,33	56,64	98,91	7,51	5,88
	04-Привреда	11,65	122,27	18,40	62,34	99,37	10,49	29,52
	05-Финансије и царине	5,98	72,33	1,99	23,21	91,77	12,10	8,56
	06-Рад, радни односи и заштита на раду	1,00	15,25	4,41	76,08	99,48	15,25	5,8
	07-Образовање, наука, култура и информисање	0,70	6,67	1,52	71,43	100,00	9,57	2,12
	08-Здравствена и социјална заштита, здравствено осигурање и заштита животне средине	0,82	13,40	0,85	41,23	100,00	16,38	2,07
	09-Одбрана-Војска	1,25	4,73	1,10	71,83	100,00	3,77	1,53
	10-Управа	0,04	0,40	0,20	84,62	100,00	11,00	0,24
УКУПНО:		72,50	822,60	73,48	49,56	97,36	11,35	148,27

КВАЛИТЕТ СУЂЕЊА

МАТЕРИЈА		БРОЈ РАЗМАТРАНИХ ЖАЛБИ	БРОЈ УКИНУТИХ ОДЛУКА	% УКИНУТИХ ОДЛУКА
ПР	01-Јавни ред и мир	80	29	36,25
	02-Саобраћај	358	77	21,51
	03-Јавна безбедност	4		
	04-Привреда	136	43	31,62
	05-Финансије и царине	42	15	35,71
	06-Рад, радни односи и заштита на раду	1		
	07-Образовање, наука, култура и информисање			
	08-Здравствена и социјална заштита, здравствено осигурање и заштита животне средине	3	1	33,33
	09-Одбрана-Војска			
	10-Управа			
УКУПНО:		624	165	26,44

МАТЕРИЈА	КЛАСИФИКАЦИЈА	БРОЈ СУДИЈА	НЕРЕШЕНО НА ПОЧЕТКУ ИЗВЕШТАЈНОГ ПЕРИОДА	УКУПНО ПРИМЉЕНО ПРЕДМЕТА У ИЗВ. ПЕРИОДУ	УКУПАН БРОЈ ПРЕДМЕТА У РАДУ	УКУПНО РЕШЕНО	РЕШЕНО МЕРИТОРНОМ ОДЛУКОМ	УКУПНО НЕРЕШЕНО ПРЕДМЕТА НА КРАЈУ ИЗВЕШТАЈНОГ ПЕРИОДА	УКУПНО НЕРЕШЕНИХ СТАРИХ ПРЕДМЕТА ПРЕМА ДАТУМУ ПРИЈЕМА У СУД	УКУПНО НЕРЕШЕНИХ СТАРИХ ПРЕДМЕТА ПРЕМА ДАТУМУ ИНИЦИЈАЛНОГ АКТА
ПРМ	01-Јавни ред и мир	5	114	76	190	101	101	89		
	02-Саобраћај	5	477	246	723	464	464	259		
	03-Јавна безбедност	5	5	38	43	21	21	22		
	04-Привреда	3	3	1	4	3	3	1		
	05-Финансије и царине									
	06-Рад, радни односи и заштита на раду									
	07-Образовање, наука, култура и информисање									
	08-Здравствена и социјална заштита, здравствено осигурање и заштита животне средине									
	09-Одбрана-Војска	5	23	3	26	19	19	7		
	10-Управа									
УКУПНО:		5	622	364	986	608	608	378		

МАТЕРИЈА	КЛАСИФИКАЦИЈА	ПРОСЕЧАН ПРИЛИВ ПРЕДМЕТА ПО СУДИЈИ	ПРОСЕЧНО ПРЕДМЕТА ОСТАЛО У РАДУ ПО СУДИЈИ - НЕРЕШЕНИ	ПРОСЕЧНО РЕШЕНО ПРЕДМЕТА ПО СУДИЈИ	%РЕШЕНИХ ПРЕДМЕТА У ОДНОСУ НА УКУПНО У РАДУ	% МЕРИТОРНО РЕШЕНИХ	АЖУРНОСТ	ПРОСЕЧНО "УКУПНО У РАДУ" ПРЕДМЕТА ПО СУДИЈИ
ПРМ	01-Јавни ред и мир	1,38	17,80	1,84	53,16	100,00	12,88	3,45
	02-Саобраћај	4,47	51,80	8,44	64,18	100,00	11,58	13,15
	03-Јавна безбедност	0,69	4,40	0,38	48,84	100,00	6,37	0,78
	04-Привреда	0,03	0,33	0,09	75,00	100,00	11,00	0,12
	05-Финансије и царине							
	06-Рад, радни односи и заштита на раду							
	07-Образовање, наука, култура и информисање							
	08-Здравствена и социјална заштита, здравствено осигурање и заштита животне средине							
	09-Одбрана-Војска	0,05	1,40	0,35	73,08	100,00	25,67	0,47
	10-Управа							
УКУПНО:		6,62	75,60	11,05	61,66	100,00	11,42	17,93

КВАЛИТЕТ СУЂЕЊА
У материји ПРМ није било разматраних жалби.

ПРЕКРШАЈНИ СУД У ПАРАЋИНУ

**СТАТИСТИЧКИ ПОДАЦИ О УКУПНИМ РЕЗУЛТАТИМА РАДА
ЗА СВЕ МАТЕРИЈЕ**

БРОЈ СУДИЈА	НЕРЕШЕНО НА ПОЧЕТКУ ИЗВЕШТАЈНОГ ПЕРИОДА	УКУПНО ПРИМЉЕНО ПРЕДМЕТА У ИЗВ. ПЕРИОДУ	УКУПАН БРОЈ ПРЕДМЕТА У РАДУ	УКУПНО РЕШЕНО	РЕШЕНО МЕРИТОРНОМ ОДЛУКОМ	УКУПНО НЕРЕШЕНО ПРЕДМЕТА НА КРАЈУ ИЗВЕШТАЈНОГ ПЕРИОДА	УКУПНО НЕРЕШЕНИХ СТАРИХ ПРЕДМЕТА ПРЕМА ДАТУМУ ПРИЈЕМА У СУД	УКУПНО НЕРЕШЕНИХ СТАРИХ ПРЕДМЕТА ПРЕМА ДАТУМУ ИНИЦИЈАЛНОГ АКТА
4	3.331	3.774	7.105	4.145	4.114	2.960	4	7

ПРОСЕЧАН ПРИЛИВ ПРЕДМЕТА ПО СУДИЈИ	ПРОСЕЧНО ПРЕДМЕТА ОСТАЛО У РАДУ ПО СУДИЈИ - НЕРЕШЕНИ	ПРОСЕЧНО РЕШЕНО ПРЕДМЕТА ПО СУДИЈИ	%РЕШЕНИХ ПРЕДМЕТА У ОДНОСУ НА УКУПНО У РАДУ	% МЕРИТОРНО РЕШЕНИХ	АЖУРНОСТ	ПРОСЕЧНО "УКУПНО У РАДУ" ПРЕДМЕТА ПО СУДИЈИ
85,77	740	94,2	58,34	99,25	8,63	161,48

КВАЛИТЕТ СУЂЕЊА

БРОЈ РАЗМАТРАНИХ ЖАЛБИ	БРОЈ УКИНУТИХ ОДЛУКА	% УКИНУТИХ ОДЛУКА
212	51	24,06

**СТАТИСТИЧКИ ПОДАЦИ О УКУПНИМ РЕЗУЛТАТИМА РАДА
ЗА ПРЕТЕЖНО СУДЕЋЕ МАТЕРИЈЕ
ПО КЛАСИФИКАЦИЈИ**

МАТЕРИЈА	КЛАСИФИКАЦИЈА	БРОЈ СУДИЈА	НЕРЕШЕНО НА ПОЧЕТКУ ИЗВЕШТАЈНОГ ПЕРИОДА	УКУПНО ПРИМЉЕНО ПРЕДМЕТА У ИЗВ. ПЕРИОДУ	УКУПАН БРОЈ ПРЕДМЕТА У РАДУ	УКУПНО РЕШЕНО	РЕШЕНО МЕРИТОРНОМ ОДЛУКОМ	УКУПНО НЕРЕШЕНО ПРЕДМЕТА НА КРАЈУ ИЗВЕШТАЈНОГ ПЕРИОДА	УКУПНО НЕРЕШЕНИХ СТАРИХ ПРЕДМЕТА ПРЕМА ДАТУМУ ПРИЈЕМА У СУД	УКУПНО НЕРЕШЕНИХ СТАРИХ ПРЕДМЕТА ПРЕМА ДАТУМУ ИНИЦИЈАЛНОГ АКТА
ПР	01-Јавни ред и мир	4	135	447	582	449	447	133		
	02-Саобраћај	4	2.351	1.875	4.226	2.178	2.159	2.048		
	03-Јавна безбедност	4	100	124	224	150	150	74		
	04-Привреда	4	184	324	508	342	342	166		
	05-Финансије и царине	4	89	132	221	140	131	81	4	7
	06-Рад, радни односи и заштита на раду	4	6	22	28	10	9	18		
	07-Образовање, наука, култура и информисање	2	1	1	2	2	2			
	08-Здравствена и социјална заштита, здравствено осигурање и заштита животне средине	4	39	29	68	49	49	19		
	09-Одбрана-Војска	1	1		1	1	1			
	10-Управа	3	3		3	2	2	1		
УКУПНО:		4	2.909	2.954	5.863	3.323	3.292	2.540	4	7

МАТЕРИЈА	КЛАСИФИКАЦИЈА	ПРОСЕЧАН ПРИЛИВ ПРЕДМЕТА ПО СУДИЈИ	ПРОСЕЧНО ПРЕДМЕТА ОСТАЛО У РАДУ ПО СУДИЈИ - НЕРЕШЕНИ	ПРОСЕЧНО РЕШЕНО ПРЕДМЕТА ПО СУДИЈИ	% РЕШЕНИХ ПРЕДМЕТА У ОДНОСУ НА УКУПНО У РАДУ	% МЕРИТОРНО РЕШЕНИХ	АЖУРНОСТ	ПРОСЕЧНО "УКУПНО У РАДУ" ПРЕДМЕТА ПО СУДИЈИ
ПР	01-Јавни ред и мир	10,16	33,25	10,20	77,15	99,55	3,27	13,23
	02-Саобраћај	42,61	512,00	49,50	51,54	99,13	12,01	96,05
	03-Јавна безбедност	2,82	18,50	3,41	66,96	100,00	6,56	5,09
	04-Привреда	7,36	41,50	7,77	67,32	100,00	5,64	11,55
	05-Финансије и царине	3,00	20,25	3,18	63,35	93,57	6,75	5,02
	06-Рад, радни односи и заштита на раду	0,50	4,50	0,23	35,71	90,00	9,00	0,64
	07-Образовање, наука, култура и информисање	0,05		0,09	100,00	100,00		0,09
	08-Здравствена и социјална заштита, здравствено осигурање и заштита животне средине	0,66	4,75	1,11	72,06	100,00	7,21	1,55
	09-Одбрана-Војска			0,09	100,00	100,00		0,09
	10-Управа		0,33	0,06	66,67	100,00		0,09
УКУПНО:		67,14	635,00	75,52	56,68	99,07	9,46	133,25

КВАЛИТЕТ СУЂЕЊА

МАТЕРИЈА	БРОЈ РАЗМАТРАНИХ ЖАЛБИ	БРОЈ УКИНУТИХ ОДЛУКА	% УКИНУТИХ ОДЛУКА	
ПР	01-Јавни ред и мир	17	3	17,65
	02-Саобраћај	145	39	26,90
	03-Јавна безбедност	4	1	25,00
	04-Привреда	24	5	20,83
	05-Финансије и царине	18	2	11,11
	06-Рад, радни односи и заштита на раду	1	1	100,00
	07-Образовање, наука, култура и информисање			
	08-Здравствена и социјална заштита, здравствено осигурање и заштита животне средине	3		
	09-Одбрана-Војска			
	10-Управа			
УКУПНО:	212	51	24,06	

МАТЕРИЈА	КЛАСИФИКАЦИЈА	БРОЈ СУДИЈА	НЕРЕШЕНО НА ПОЧЕТКУ ИЗВЕШТАЈНОГ ПЕРИОДА	УКУПНО ПРИМЉЕНО ПРЕДМЕТА У ИЗВ. ПЕРИОДУ	УКУПАН БРОЈ ПРЕДМЕТА У РАДУ	УКУПНО РЕШЕНО	РЕШЕНО МЕРИТОРНОМ ОДЛУКОМ	УКУПНО НЕРЕШЕНО ПРЕДМЕТА НА КРАЈУ ИЗВЕШТАЈНОГ ПЕРИОДА	УКУПНО НЕРЕШЕНИХ СТАРИХ ПРЕДМЕТА ПРЕМА ДАТУМУ ПРИЈЕМА У СУД	УКУПНО НЕРЕШЕНИХ СТАРИХ ПРЕДМЕТА ПРЕМА ДАТУМУ ИНИЦИЈАЛНОГ АКТА
ПРМ	01-Јавни ред и мир	4	30	39	69	31	31	38		
	02-Саобраћај	4	116	68	184	56	56	128		
	03-Јавна безбедност	4	2	2	4	2	2	2		
	04-Привреда									
	05-Финансије и царине	1		1	1			1		
	06-Рад, радни односи и заштита на раду									
	07-Образовање, наука, култура и информисање									
	08-Здравствена и социјална заштита, здравствено осигурање и заштита животне средине									
	09-Одбрана-Војска									
	10-Управа									
УКУПНО:		4	148	110	258	89	89	169		

МАТЕРИЈА	КЛАСИФИКАЦИЈА	ПРОСЕЧАН ПРИЛИВ ПРЕДМЕТА ПО СУДИЈИ	ПРОСЕЧНО ПРЕДМЕТА ОСТАЛО У РАДУ ПО СУДИЈИ - НЕРЕШЕНИ	ПРОСЕЧНО РЕШЕНО ПРЕДМЕТА ПО СУДИЈИ	%РЕШЕНИХ ПРЕДМЕТА У ОДНОСУ НА УКУПНО У РАДУ	% МЕРИТОРНО РЕШЕНИХ	АЖУРНОСТ	ПРОСЕЧНО "УКУПНО У РАДУ" ПРЕДМЕТА ПО СУДИЈИ
ПРМ	01-Јавни ред и мир	0,89	9,50	0,70	44,93	100,00	10,72	1,57
	02-Саобраћај	1,55	32,00	1,27	30,43	100,00	20,71	4,18
	03-Јавна безбедност	0,05	0,50	0,05	50,00	100,00	11,00	0,09
	04-Привреда							
	05-Финансије и царине	0,09	1,00				11,00	0,09
	06-Рад, радни односи и заштита на раду							
	07-Образовање, наука, култура и информисање							
	08-Здравствена и социјална заштита, здравствено осигурање и заштита животне средине							
	09-Одбрана-Војска							
	10-Управа							
УКУПНО:		2,50	42,25	2,02	34,50	100,00	16,90	5,86

КВАЛИТЕТ СУЂЕЊА

У материји ПРМ није било разматраних жалби.

ПРЕКРШАЈНИ СУД У ПИРОТУ

СТАТИСТИЧКИ ПОДАЦИ О УКУПНИМ РЕЗУЛТАТИМА РАДА ЗА СВЕ МАТЕРИЈЕ

БРОЈ СУДИЈА	НЕРЕШЕНО НА ПОЧЕТКУ ИЗВЕШТАЈНОГ ПЕРИОДА	УКУПНО ПРИМЉЕНО ПРЕДМЕТА У ИЗВ. ПЕРИОДУ	УКУПАН БРОЈ ПРЕДМЕТА У РАДУ	УКУПНО РЕШЕНО	РЕШЕНО МЕРИТОРНОМ ОДЛУКОМ	УКУПНО НЕРЕШЕНО ПРЕДМЕТА НА КРАЈУ ИЗВЕШТАЈНОГ ПЕРИОДА	УКУПНО НЕРЕШЕНИХ СТАРИХ ПРЕДМЕТА ПРЕМА ДАТУМУ ПРИЈЕМА У СУД	УКУПНО НЕРЕШЕНИХ СТАРИХ ПРЕДМЕТА ПРЕМА ДАТУМУ ИНИЦИЈАЛНОГ АКТА
6	844	3.877	4.721	3.881	3.821	840	44	48

ПРОСЕЧАН ПРИЛИВ ПРЕДМЕТА ПО СУДИЈИ	ПРОСЕЧНО ПРЕДМЕТА ОСТАЛО У РАДУ ПО СУДИЈИ - НЕРЕШЕНИ	ПРОСЕЧНО РЕШЕНО ПРЕДМЕТА ПО СУДИЈИ	%РЕШЕНИХ ПРЕДМЕТА У ОДНОСУ НА УКУПНО У РАДУ	% МЕРИТОРНО РЕШЕНИХ	АЖУРНОСТ	ПРОСЕЧНО "УКУПНО У РАДУ" ПРЕДМЕТА ПО СУДИЈИ
58,74	140	58,8	82,21	98,45	2,38	71,53

КВАЛИТЕТ СУЂЕЊА

БРОЈ РАЗМАТРАНИХ ЖАЛБИ	БРОЈ УКИНУТИХ ОДЛУКА	% УКИНУТИХ ОДЛУКА
299	102	34,11

**СТАТИСТИЧКИ ПОДАЦИ О УКУПНИМ РЕЗУЛТАТИМА РАДА
ЗА ПРЕТЕЖНО СУДЕЋЕ МАТЕРИЈЕ
ПО КЛАСИФИКАЦИЈИ**

МАТЕРИЈА	КЛАСИФИКАЦИЈА	БРОЈ СУДИЈА	НЕРЕШЕНО НА ПОЧЕТКУ ИЗВЕШТАЈНОГ ПЕРИОДА	УКУПНО ПРИМЉЕНО ПРЕДМЕТА У ИЗВ. ПЕРИОДУ	УКУПАН БРОЈ ПРЕДМЕТА У РАДУ	УКУПНО РЕШЕНО	РЕШЕНО МЕРИТОРНОМ ОДЛУКОМ	УКУПНО НЕРЕШЕНО ПРЕДМЕТА НА КРАЈУ ИЗВЕШТАЈНОГ ПЕРИОДА	УКУПНО НЕРЕШЕНИХ СТАРИХ ПРЕДМЕТА ПРЕМА ДАТУМУ ПРИЈЕМА У СУД	УКУПНО НЕРЕШЕНИХ СТАРИХ ПРЕДМЕТА ПРЕМА ДАТУМУ ИНИЦИЈАЛНОГ АКТА
ПР	01-Јавни ред и мир	6	66	347	413	305	305	108		
	02-Саобраћај	6	282	1.457	1.739	1.439	1.392	300		
	03-Јавна безбедност	6	41	265	306	275	274	31		
	04-Привреда	6	63	426	489	409	409	80		
	05-Финансије и царине	6	201	417	618	454	442	164	44	48
	06-Рад, радни односи и заштита на раду	6	39	69	108	74	74	34		
	07-Образовање, наука, култура и информисање	6	3	7	10	7	7	3		
	08-Здравствена и социјална заштита, здравствено осигурање и заштита животне средине	6	18	81	99	86	86	13		
	09-Одбрана-Војска	1		1	1			1		
	10-Управа	6	1	7	8	4	4	4		
УКУПНО:		6	714	3.077	3.791	3.053	2.993	738	44	48

МАТЕРИЈА	КЛАСИФИКАЦИЈА	ПРОСЕЧАН ПРИЛИВ ПРЕДМЕТА ПО СУДИЈИ	ПРОСЕЧНО ПРЕДМЕТА ОСТАЛО У РАДУ ПО СУДИЈИ - НЕРЕШЕНИ	ПРОСЕЧНО РЕШЕНО ПРЕДМЕТА ПО СУДИЈИ	%РЕШЕНИХ ПРЕДМЕТА У ОДНОСУ НА УКУПНО У РАДУ	% МЕРИТОРНО РЕШЕНИХ	АЖУРНОСТ	ПРОСЕЧНО "УКУПНО У РАДУ" ПРЕДМЕТА ПО СУДИЈИ
ПР	01-Јавни ред и мир	5,26	18,00	4,62	73,85	100,00	3,42	6,26
	02-Саобраћај	22,08	50,00	21,80	82,75	96,73	2,26	26,35
	03-Јавна безбедност	4,02	5,17	4,17	89,87	99,64	1,29	4,64
	04-Привреда	6,45	13,33	6,20	83,64	100,00	2,07	7,41
	05-Финансије и царине	6,32	27,33	6,88	73,46	97,36	4,33	9,36
	06-Рад, радни односи и заштита на раду	1,05	5,67	1,12	68,52	100,00	5,42	1,64
	07-Образовање, наука, култура и информисање	0,11	0,50	0,11	70,00	100,00	4,71	0,15
	08-Здравствена и социјална заштита, здравствено осигурање и заштита животне средине	1,23	2,17	1,30	86,87	100,00	1,77	1,5
	09-Одбрана-Војска	0,09	1,00				11,00	0,09
	10-Управа	0,11	0,67	0,06	50,00	100,00	6,29	0,12
УКУПНО:		46,62	123,00	46,26	80,53	98,03	2,64	57,44

КВАЛИТЕТ СУЂЕЊА

МАТЕРИЈА		БРОЈ РАЗМАТРАНИХ ЖАЛБИ	БРОЈ УКИНУТИХ ОДЛУКА	% УКИНУТИХ ОДЛУКА
ПР	01-Јавни ред и мир	34	10	29,41
	02-Саобраћај	111	37	33,33
	03-Јавна безбедност	9	4	44,44
	04-Привреда	23	10	43,48
	05-Финансије и царине	91	34	37,36
	06-Рад, радни односи и заштита на раду	22	4	18,18
	07-Образовање, наука, култура и информисање	1	1	100,00
	08-Здравствена и социјална заштита, здравствено осигурање и заштита животне средине	5		
	09-Одбрана-Војска			
	10-Управа			
УКУПНО:		296	100	33,78

МАТЕРИЈА	КЛАСИФИКАЦИЈА	БРОЈ СУДИЈА	НЕРЕШЕНО НА ПОЧЕТКУ ИЗВЕШТАЈНОГ ПЕРИОДА	УКУПНО ПРИМЉЕНО ПРЕДМЕТА У ИЗВ. ПЕРИОДУ	УКУПАН БРОЈ ПРЕДМЕТА У РАДУ	УКУПНО РЕШЕНО	РЕШЕНО МЕРИТОРНОМ ОДЛУКОМ	УКУПНО НЕРЕШЕНО ПРЕДМЕТА НА КРАЈУ ИЗВЕШТАЈНОГ ПЕРИОДА	УКУПНО НЕРЕШЕНИХ СТАРИХ ПРЕДМЕТА ПРЕМА ДАТУМУ ПРИЈЕМА У СУД	УКУПНО НЕРЕШЕНИХ СТАРИХ ПРЕДМЕТА ПРЕМА ДАТУМУ ИНИЦИЈАЛНОГ АКТА
ПРМ	01-Јавни ред и мир	6	12	25	37	28	28	9		
	02-Саобраћај	6	10	85	95	79	79	16		
	03-Јавна безбедност	6	2	10	12	11	11	1		
	04-Привреда	1		1	1	1	1			
	05-Финансије и царине									
	06-Рад, радни односи и заштита на раду									
	07-Образовање, наука, култура и информисање									
	08-Здравствена и социјална заштита, здравствено осигурање и заштита животне средине									
	09-Одбрана-Војска									
	10-Управа									
УКУПНО:		6	24	121	145	119	119	26		

МАТЕРИЈА	КЛАСИФИКАЦИЈА	ПРОСЕЧАН ПРИЛИВ ПРЕДМЕТА ПО СУДИЈИ	ПРОСЕЧНО ПРЕДМЕТА ОСТАЛО У РАДУ ПО СУДИЈИ - НЕРЕШЕНИ	ПРОСЕЧНО РЕШЕНО ПРЕДМЕТА ПО СУДИЈИ	%РЕШЕНИХ ПРЕДМЕТА У ОДНОСУ НА УКУПНО У РАДУ	% МЕРИТОРНО РЕШЕНИХ	АЖУРНОСТ	ПРОСЕЧНО "УКУПНО У РАДУ" ПРЕДМЕТА ПО СУДИЈИ
ПРМ	01-Јавни ред и мир	0,38	1,50	0,42	75,68	100,00	3,96	0,56
	02-Саобраћај	1,29	2,67	1,20	83,16	100,00	2,07	1,44
	03-Јавна безбедност	0,15	0,17	0,17	91,67	100,00	1,10	0,18
	04-Привреда	0,09		0,09	100,00	100,00		0,09
	05-Финансије и царине							
	06-Рад, радни односи и заштита на раду							
	07-Образовање, наука, култура и информисање							
	08-Здравствена и социјална заштита, здравствено осигурање и заштита животне средине							
	09-Одбрана-Војска							
	10-Управа							
УКУПНО:		1,83	4,33	1,80	82,07	100,00	2,36	2,2

КВАЛИТЕТ СУЂЕЊА

МАТЕРИЈА		БРОЈ РАЗМАТРАНИХ ЖАЛБИ	БРОЈ УКИНУТИХ ОДЛУКА	% УКИНУТИХ ОДЛУКА
ПРМ	01-Јавни ред и мир	1		
	02-Саобраћај	1	1	100,00
	03-Јавна безбедност	1	1	100,00
	04-Привреда			
	05-Финансије и царине			
	06-Рад, радни односи и заштита на раду			
	07-Образовање, наука, култура и информисање			
	08-Здравствена и социјална заштита, здравствено осигурање и заштита животне средине			
	09-Одбрана-Војска			
	10-Управа			
УКУПНО:		3	2	66,67

ПРЕКРШАЈНИ СУД У ПОЖАРЕВЦУ СТАТИСТИЧКИ ПОДАЦИ О УКУПНИМ РЕЗУЛТАТИМА РАДА ЗА СВЕ МАТЕРИЈЕ

БРОЈ СУДИЈА	НЕРЕШЕНО НА ПОЧЕТКУ ИЗВЕШТАЈНОГ ПЕРИОДА	УКУПНО ПРИМЉЕНО ПРЕДМЕТА У ИЗВ. ПЕРИОДУ	УКУПАН БРОЈ ПРЕДМЕТА У РАДУ	УКУПНО РЕШЕНО	РЕШЕНО МЕРИТОРНОМ ОДЛУКОМ	УКУПНО НЕРЕШЕНО ПРЕДМЕТА НА КРАЈУ ИЗВЕШТАЈНОГ ПЕРИОДА	УКУПНО НЕРЕШЕНИХ СТАРИХ ПРЕДМЕТА ПРЕМА ДАТУМУ ПРИЈЕМА У СУД	УКУПНО НЕРЕШЕНИХ СТАРИХ ПРЕДМЕТА ПРЕМА ДАТУМУ ИНИЦИЈАЛНОГ АКТА
15	7.075	13.491	20.566	13.348	13.105	7.218		90

ПРОСЕЧАН ПРИЛИВ ПРЕДМЕТА ПО СУДИЈИ	ПРОСЕЧНО ПРЕДМЕТА ОСТАЛО У РАДУ ПО СУДИЈИ - НЕРЕШЕНИ	ПРОСЕЧНО РЕШЕНО ПРЕДМЕТА ПО СУДИЈИ	%РЕШЕНИХ ПРЕДМЕТА У ОДНОСУ НА УКУПНО У РАДУ	% МЕРИТОРНО РЕШЕНИХ	АЖУРНОСТ	ПРОСЕЧНО "УКУПНО У РАДУ" ПРЕДМЕТА ПО СУДИЈИ
81,76	481,2	80,9	64,9	98,18	5,89	124,64

КВАЛИТЕТ СУЂЕЊА

БРОЈ РАЗМАТРАНИХ ЖАЛБИ	БРОЈ УКИНУТИХ ОДЛУКА	% УКИНУТИХ ОДЛУКА
1.132	187	16,52

**СТАТИСТИЧКИ ПОДАЦИ О УКУПНИМ РЕЗУЛТАТИМА РАДА
ЗА ПРЕТЕЖНО СУДЕЋЕ МАТЕРИЈЕ
ПО КЛАСИФИКАЦИЈИ**

МАТЕРИЈА	КЛАСИФИКАЦИЈА	БРОЈ СУДИЈА	НЕРЕШЕНО НА ПОЧЕТКУ ИЗВЕШТАЈНОГ ПЕРИОДА	УКУПНО ПРИМЉЕНО ПРЕДМЕТА У ИЗВ. ПЕРИОДУ	УКУПАН БРОЈ ПРЕДМЕТА У РАДУ	УКУПНО РЕШЕНО	РЕШЕНО МЕРИТОРНОМ ОДЛУКОМ	УКУПНО НЕРЕШЕНО ПРЕДМЕТА НА КРАЈУ ИЗВЕШТАЈНОГ ПЕРИОДА	УКУПНО НЕРЕШЕНИХ СТАРИХ ПРЕДМЕТА ПРЕМА ДАТУМУ ПРИЈЕМА У СУД	УКУПНО НЕРЕШЕНИХ СТАРИХ ПРЕДМЕТА ПРЕМА ДАТУМУ ИНИЦИЈАЛНОГ АКТА
ПР	01-Јавни ред и мир	15	1.450	3.248	4.698	2.297	2.227	2.401		
	02-Саобраћај	15	2.323	6.944	9.267	6.089	5.916	3.178		
	03-Јавна безбедност	15	597	825	1.422	1.110	1.110	312		
	04-Привреда	15	747	237	984	667	667	317		
	05-Финансије и царине	15	873	265	1.138	794	794	344		90
	06-Рад, радни односи и заштита на раду	15	140	182	322	209	209	113		
	07-Образовање, наука, култура и информисање	15	63	70	133	97	97	36		
	08-Здравствена и социјална заштита, здравствено осигурање и заштита животне средине	15	98	54	152	112	112	40		
	09-Одбрана-Војска	7	4	19	23	15	15	8		
	10-Управа	4	1	8	9	7	7	2		
УКУПНО:		15	6.296	11.852	18.148	11.397	11.154	6.751		90

МАТЕРИЈА	КЛАСИФИКАЦИЈА	ПРОСЕЧАН ПРИЛИВ ПРЕДМЕТА ПО СУДИЈИ	ПРОСЕЧНО ПРЕДМЕТА ОСТАЛО У РАДУ ПО СУДИЈИ - НЕРЕШЕНИ	ПРОСЕЧНО РЕШЕНО ПРЕДМЕТА ПО СУДИЈИ	%РЕШЕНИХ ПРЕДМЕТА У ОДНОСУ НА УКУПНО У РАДУ	% МЕРИТОРНО РЕШЕНИХ	АЖУРНОСТ	ПРОСЕЧНО "УКУПНО У РАДУ" ПРЕДМЕТА ПО СУДИЈИ
ПР	01-Јавни ред и мир	19,68	160,07	13,92	48,89	96,95	8,13	28,47
	02-Саобраћај	42,08	211,87	36,90	65,71	97,16	5,03	56,16
	03-Јавна безбедност	5,00	20,80	6,73	78,06	100,00	4,16	8,62
	04-Привреда	1,44	21,13	4,04	67,78	100,00	14,71	5,96
	05-Финансије и царине	1,61	22,93	4,81	69,77	100,00	14,28	6,9
	06-Рад, радни односи и заштита на раду	1,10	7,53	1,27	64,91	100,00	6,83	1,95
	07-Образовање, наука, култура и информисање	0,42	2,40	0,59	72,93	100,00	5,66	0,81
	08-Здравствена и социјална заштита, здравствено осигурање и заштита животне средине	0,33	2,67	0,68	73,68	100,00	8,15	0,92
	09-Одбрана-Војска	0,25	1,14	0,19	65,22	100,00	4,63	0,3
	10-Управа	0,18	0,50	0,16	77,78	100,00	2,75	0,2
УКУПНО:		71,83	450,07	69,07	62,80	97,87	6,27	109,99

КВАЛИТЕТ СУЂЕЊА

МАТЕРИЈА		БРОЈ РАЗМАТРАНИХ ЖАЛЕБИ	БРОЈ УКИНУТИХ ОДЛУКА	% УКИНУТИХ ОДЛУКА
ПР	01-Јавни ред и мир	480	70	14,58
	02-Саобраћај	399	72	18,05
	03-Јавна безбедност	55	15	27,27
	04-Привреда	86	10	11,63
	05-Финансије и царине	70	12	17,14
	06-Рад, радни односи и заштита на раду	30	6	20,00
	07-Образовање, наука, култура и информисање			
	08-Здравствена и социјална заштита, здравствено осигурање и заштита животне средине			
	09-Одбрана-Војска	12	2	16,67
	10-Управа			
УКУПНО:		1.132	187	16,52

МАТЕРИЈА	КЛАСИФИКАЦИЈА	БРОЈ СУДИЈА	НЕРЕШЕНО НА ПОЧЕТКУ ИЗВЕШТАЈНОГ ПЕРИОДА	УКУПНО ПРИМЉЕНО ПРЕДМЕТА У ИЗВ. ПЕРИОДУ	УКУПАН БРОЈ ПРЕДМЕТА У РАДУ	УКУПНО РЕШЕНО	РЕШЕНО МЕРИТОРНОМ ОДЛУКОМ	УКУПНО НЕРЕШЕНО ПРЕДМЕТА НА КРАЈУ ИЗВЕШТАЈНОГ ПЕРИОДА	УКУПНО НЕРЕШЕНИХ СТАРИХ ПРЕДМЕТА ПРЕМА ДАТУМУ ПРИЈЕМА У СУД	УКУПНО НЕРЕШЕНИХ СТАРИХ ПРЕДМЕТА ПРЕМА ДАТУМУ ИНИЦИЈАЛНОГ АКТА
ПРМ	01-Јавни ред и мир	15	66	107	173	135	135	38		
	02-Саобраћај	15	421	122	543	473	473	70		
	03-Јавна безбедност	9	5	47	52	34	34	18		
	04-Привреда									
	05-Финансије и царине	1	1		1	1	1			
	06-Рад, радни односи и заштита на раду									
	07-Образовање, наука, култура и информисање									
	08-Здравствена и социјална заштита, здравствено осигурање и заштита животне средине									
	09-Одбрана-Војска									
	10-Управа									
УКУПНО:		15	493	276	769	643	643	126		

МАТЕРИЈА	КЛАСИФИКАЦИЈА	ПРОСЕЧАН ПРИЛИВ ПРЕДМЕТА ПО СУДИЈИ	ПРОСЕЧНО ПРЕДМЕТА ОСТАЛО У РАДУ ПО СУДИЈИ - НЕРЕШЕНИ	ПРОСЕЧНО РЕШЕНО ПРЕДМЕТА ПО СУДИЈИ	%РЕШЕНИХ ПРЕДМЕТА У ОДНОСУ НА УКУПНО У РАДУ	% МЕРИТОРНО РЕШЕНИХ	АЖУРНОСТ	ПРОСЕЧНО "УКУПНО У РАДУ" ПРЕДМЕТА ПО СУДИЈИ
ПРМ	01-Јавни ред и мир	0,65	2,53	0,82	78,03	100,00	3,91	1,05
	02-Саобраћај	0,74	4,67	2,87	87,11	100,00	6,31	3,29
	03-Јавна безбедност	0,47	2,00	0,34	65,38	100,00	4,21	0,53
	04-Привреда							
	05-Финансије и царине			0,09	100,00	100,00		0,09
	06-Рад, радни односи и заштита на раду							
	07-Образовање, наука, култура и информисање							
	08-Здравствена и социјална заштита, здравствено осигурање и заштита животне средине							
	09-Одбрана-Војска							
	10-Управа							
УКУПНО:		1,67	8,40	3,90	83,62	100,00	5,02	4,66

КВАЛИТЕТ СУЂЕЊА
Нема разматраних жалби

ПРЕКРШАЈНИ СУД У ПОЖЕГИ

СТАТИСТИЧКИ ПОДАЦИ О УКУПНИМ РЕЗУЛТАТИМА РАДА
ЗА СВЕ МАТЕРИЈЕ

БРОЈ СУДИЈА	НЕРЕШЕНО НА ПОЧЕТКУ ИЗВЕШТАЈНОГ ПЕРИОДА	УКУПНО ПРИМЉЕНО ПРЕДМЕТА У ИЗВ. ПЕРИОДУ	УКУПАН БРОЈ ПРЕДМЕТА У РАДУ	УКУПНО РЕШЕНО	РЕШЕНО МЕРИТОРНОМ ОДЛУКОМ	УКУПНО НЕРЕШЕНО ПРЕДМЕТА НА КРАЈУ ИЗВЕШТАЈНОГ ПЕРИОДА	УКУПНО НЕРЕШЕНИХ СТАРИХ ПРЕДМЕТА ПРЕМА ДАТУМУ ПРИЈЕМА У СУД	УКУПНО НЕРЕШЕНИХ СТАРИХ ПРЕДМЕТА ПРЕМА ДАТУМУ ИНИЦИЈАЛНОГ АКТА
10	5.855	7.333	13.188	8.527	8.310	4.661		9

ПРОСЕЧАН ПРИЛИВ ПРЕДМЕТА ПО СУДИЈИ	ПРОСЕЧНО ПРЕДМЕТА ОСТАЛО У РАДУ ПО СУДИЈИ - НЕРЕШЕНИ	ПРОСЕЧНО РЕШЕНО ПРЕДМЕТА ПО СУДИЈИ	%РЕШЕНИХ ПРЕДМЕТА У ОДНОСУ НА УКУПНО У РАДУ	% МЕРИТОРНО РЕШЕНИХ	АЖУРНОСТ	ПРОСЕЧНО "УКУПНО У РАДУ" ПРЕДМЕТА ПО СУДИЈИ
66,66	466,1	77,52	64,66	97,46	6,99	119,89

КВАЛИТЕТ СУЂЕЊА

БРОЈ РАЗМАТРАНИХ ЖАЛБИ	БРОЈ УКИНУТИХ ОДЛУКА	% УКИНУТИХ ОДЛУКА
463	196	42,33

СТАТИСТИЧКИ ПОДАЦИ О УКУПНИМ РЕЗУЛТАТИМА РАДА
ЗА ПРЕТЕЖНО СУДЕЋЕ МАТЕРИЈЕ
ПО КЛАСИФИКАЦИЈИ

МАТЕРИЈА	КЛАСИФИКАЦИЈА	БРОЈ СУДИЈА	НЕРЕШЕНО НА ПОЧЕТКУ ИЗВЕШТАЈНОГ ПЕРИОДА	УКУПНО ПРИМЉЕНО ПРЕДМЕТА У ИЗВ. ПЕРИОДУ	УКУПАН БРОЈ ПРЕДМЕТА У РАДУ	УКУПНО РЕШЕНО	РЕШЕНО МЕРИТОРНОМ ОДЛУКОМ	УКУПНО НЕРЕШЕНО ПРЕДМЕТА НА КРАЈУ ИЗВЕШТАЈНОГ ПЕРИОДА	УКУПНО НЕРЕШЕНИХ СТАРИХ ПРЕДМЕТА ПРЕМА ДАТУМУ ПРИЈЕМА У СУД	УКУПНО НЕРЕШЕНИХ СТАРИХ ПРЕДМЕТА ПРЕМА ДАТУМУ ИНИЦИЈАЛНОГ АКТА
ПР	01-Јавни ред и мир	10	935	611	1.546	849	849	697		
	02-Саобраћај	10	2.986	3.343	6.329	3.537	3.320	2.792		
	03-Јавна безбедност	10	253	209	462	314	314	148		
	04-Привреда	10	464	339	803	581	581	222		
	05-Финансије и царине	10	412	333	745	442	442	303		9
	06-Рад, радни односи и заштита на раду	10	72	26	98	66	66	32		
	07-Образовање, наука, култура и информисање	10	14	5	19	15	15	4		
	08-Здравствена и социјална заштита, здравствено осигурање и заштита животне средине	10	60	49	109	70	70	39		
	09-Одбрана-Војска	10	23	9	32	29	29	3		
	10-Управа	10	120	41	161	129	129	32		
УКУПНО:		10	5.339	4.965	10.304	6.032	5.815	4.272		9

МАТЕРИЈА	КЛАСИФИКАЦИЈА	ПРОСЕЧАН ПРИЛИВ ПРЕДМЕТА ПО СУДИЈИ	ПРОСЕЧНО ПРЕДМЕТА ОСТАЛО У РАДУ ПО СУДИЈИ - НЕРЕШЕНИ	ПРОСЕЧНО РЕШЕНО ПРЕДМЕТА ПО СУДИЈИ	% РЕШЕНИХ ПРЕДМЕТА У ОДНОСУ НА УКУПНО У РАДУ	% МЕРИТОРНО РЕШЕНИХ	АЖУРНОСТ	ПРОСЕЧНО "УКУПНО У РАДУ" ПРЕДМЕТА ПО СУДИЈИ
ПР	01-Јавни ред и мир	5,55	69,70	7,72	54,92	100,00	12,55	14,05
	02-Саобраћај	30,39	279,20	32,15	55,89	93,86	9,19	57,54
	03-Јавна безбедност	1,90	14,80	2,85	67,97	100,00	7,79	4,2
	04-Привреда	3,08	22,20	5,28	72,35	100,00	7,20	7,3
	05-Финансије и царине	3,03	30,30	4,02	59,33	100,00	10,01	6,77
	06-Рад, радни односи и заштита на раду	0,24	3,20	0,60	67,35	100,00	13,54	0,89
	07-Образовање, наука, култура и информисање	0,05	0,40	0,14	78,95	100,00	8,80	0,17
	08-Здравствена и социјална заштита, здравствено осигурање и заштита животне средине	0,45	3,90	0,64	64,22	100,00	8,76	0,99
	09-Одбрана-Војска	0,08	0,30	0,26	90,62	100,00	3,67	0,29
	10-Управа	0,37	3,20	1,17	80,12	100,00	8,59	1,46
УКУПНО:		45,14	427,20	54,84	58,54	96,40	9,46	93,67

КВАЛИТЕТ СУЂЕЊА

МАТЕРИЈА	БРОЈ РАЗМАТРАНИХ ЖАЛБИ	БРОЈ УКИНУТИХ ОДЛУКА	% УКИНУТИХ ОДЛУКА	
ПР	01-Јавни ред и мир	51	22	43,14
	02-Саобраћај	312	130	41,67
	03-Јавна безбедност	10	5	50,00
	04-Привреда	21	6	28,57
	05-Финансије и царине	54	26	48,15
	06-Рад, радни односи и заштита на раду	4	2	50,00
	07-Образовање, наука, култура и информисање	1	1	100,00
	08-Здравствена и социјална заштита, здравствено осигурање и заштита животне средине	2		
	09-Одбрана-Војска			
	10-Управа	6	3	50,00
УКУПНО:	461	195	42,30	

МАТЕРИЈА	КЛАСИФИКАЦИЈА	БРОЈ СУДИЈА	НЕРЕШЕНО НА ПОЧЕТКУ ИЗВЕШТАЈНОГ ПЕРИОДА	УКУПНО ПРИМЉЕНО ПРЕДМЕТА У ИЗВ. ПЕРИОДУ	УКУПАН БРОЈ ПРЕДМЕТА У РАДУ	УКУПНО РЕШЕНО	РЕШЕНО МЕРИТОРНОМ ОДЛУКОМ	УКУПНО НЕРЕШЕНО ПРЕДМЕТА НА КРАЈУ ИЗВЕШТАЈНОГ ПЕРИОДА	УКУПНО НЕРЕШЕНИХ СТАРИХ ПРЕДМЕТА ПРЕМА ДАТУМУ ПРИЈЕМА У СУД	УКУПНО НЕРЕШЕНИХ СТАРИХ ПРЕДМЕТА ПРЕМА ДАТУМУ ИНИЦИЈАЛНОГ АКТА
ПРМ	01-Јавни ред и мир	10	5	27	32	2	2	30		
	02-Саобраћај	10	57	31	88	71	71	17		
	03-Јавна безбедност	10	10	4	14	12	12	2		
	04-Привреда	1		1	1	1	1			
	05-Финансије и царине									
	06-Рад, радни односи и заштита на раду									
	07-Образовање, наука, култура и информисање									
	08-Здравствена и социјална заштита, здравствено осигурање и заштита животне средине									
	09-Одбрана-Војска	4	2	2	4	4	4			
	10-Управа	3		3	3	3	3			
УКУПНО:		10	74	68	142	93	93	49		

МАТЕРИЈА	КЛАСИФИКАЦИЈА	ПРОСЕЧАН ПРИЛИВ ПРЕДМЕТА ПО СУДИЈИ	ПРОСЕЧНО ПРЕДМЕТА ОСТАЛО У РАДУ ПО СУДИЈИ - НЕРЕШЕНИ	ПРОСЕЧНО РЕШЕНО ПРЕДМЕТА ПО СУДИЈИ	%РЕШЕНИХ ПРЕДМЕТА У ОДНОСУ НА УКУПНО У РАДУ	% МЕРИТОРНО РЕШЕНИХ	АЖУРНОСТ	ПРОСЕЧНО "УКУПНО У РАДУ" ПРЕДМЕТА ПО СУДИЈИ
ПРМ	01-Јавни ред и мир	0,25	3,00	0,02	6,25	100,00	12,22	0,29
	02-Саобраћај	0,28	1,70	0,65	80,68	100,00	6,03	0,8
	03-Јавна безбедност	0,04	0,20	0,11	85,71	100,00	5,50	0,13
	04-Привреда	0,09		0,09	100,00	100,00		0,09
	05-Финансије и царине							
	06-Рад, радни односи и заштита на раду							
	07-Образовање, наука, култура и информисање							
	08-Здравствена и социјална заштита, здравствено осигурање и заштита животне средине							
	09-Одбрана-Војска	0,05		0,09	100,00	100,00		0,09
	10-Управа	0,09		0,09	100,00	100,00		0,09
УКУПНО:		0,62	4,90	0,85	65,49	100,00	7,93	1,29

КВАЛИТЕТ СУЂЕЊА

МАТЕРИЈА	БРОЈ РАЗМАТРАНИХ ЖАЛБИ	БРОЈ УКИНУТИХ ОДЛУКА	% УКИНУТИХ ОДЛУКА	
ПРМ	01-Јавни ред и мир	2	1	50,00
	02-Саобраћај			
	03-Јавна безбедност			
	04-Привреда			
	05-Финансије и царине			
	06-Рад, радни односи и заштита на раду			
	07-Образовање, наука, култура и информисање			
	08-Здравствена и социјална заштита, здравствено осигурање и заштита животне средине			
	09-Одбрана-Војска			
	10-Управа			
УКУПНО:	2	1	50,00	

ПРЕКРШАЈНИ СУД У ПРЕШЕВУ

СТАТИСТИЧКИ ПОДАЦИ О УКУПНИМ РЕЗУЛТАТИМА РАДА ЗА СВЕ МАТЕРИЈЕ

БРОЈ СУДИЈА	НЕРЕШЕНО НА ПОЧЕТКУ ИЗВЕШТАЈНОГ ПЕРИОДА	УКУПНО ПРИМЉЕНО ПРЕДМЕТА У ИЗВ. ПЕРИОДУ	УКУПАН БРОЈ ПРЕДМЕТА У РАДУ	УКУПНО РЕШЕНО	РЕШЕНО МЕРИТОРНОМ ОДЛУКОМ	УКУПНО НЕРЕШЕНО ПРЕДМЕТА НА КРАЈУ ИЗВЕШТАЈНОГ ПЕРИОДА	УКУПНО НЕРЕШЕНИХ СТАРИХ ПРЕДМЕТА ПРЕМА ДАТУМУ ПРИЈЕМА У СУД	УКУПНО НЕРЕШЕНИХ СТАРИХ ПРЕДМЕТА ПРЕМА ДАТУМУ ИНИЦИЈАЛНОГ АКТА
2	1.018	1.718	2.736	1.748	1.631	988	197	197

ПРОСЕЧАН ПРИЛИВ ПРЕДМЕТА ПО СУДИЈИ	ПРОСЕЧНО ПРЕДМЕТА ОСТАЛО У РАДУ ПО СУДИЈИ - НЕРЕШЕНИ	ПРОСЕЧНО РЕШЕНО ПРЕДМЕТА ПО СУДИЈИ	%РЕШЕНИХ ПРЕДМЕТА У ОДНОСУ НА УКУПНО У РАДУ	% МЕРИТОРНО РЕШЕНИХ	АЖУРНОСТ	ПРОСЕЧНО "УКУПНО У РАДУ" ПРЕДМЕТА ПО СУДИЈИ
78,09	494	79,45	63,89	93,31	6,33	124,36

КВАЛИТЕТ СУЂЕЊА

БРОЈ РАЗМАТРАНИХ ЖАЛБИ	БРОЈ УКИНУТИХ ОДЛУКА	% УКИНУТИХ ОДЛУКА
111	35	31,53

СТАТИСТИЧКИ ПОДАЦИ О УКУПНИМ РЕЗУЛТАТИМА РАДА ЗА ПРЕТЕЖНО СУДЕЋЕ МАТЕРИЈЕ ПО КЛАСИФИКАЦИЈИ

МАТЕРИЈА	КЛАСИФИКАЦИЈА	БРОЈ СУДИЈА	НЕРЕШЕНО НА ПОЧЕТКУ ИЗВЕШТАЈНОГ ПЕРИОДА	УКУПНО ПРИМЉЕНО ПРЕДМЕТА У ИЗВ. ПЕРИОДУ	УКУПАН БРОЈ ПРЕДМЕТА У РАДУ	УКУПНО РЕШЕНО	РЕШЕНО МЕРИТОРНОМ ОДЛУКОМ	УКУПНО НЕРЕШЕНО ПРЕДМЕТА НА КРАЈУ ИЗВЕШТАЈНОГ ПЕРИОДА	УКУПНО НЕРЕШЕНИХ СТАРИХ ПРЕДМЕТА ПРЕМА ДАТУМУ ПРИЈЕМА У СУД	УКУПНО НЕРЕШЕНИХ СТАРИХ ПРЕДМЕТА ПРЕМА ДАТУМУ ИНИЦИЈАЛНОГ АКТА
ПР	01-Јавни ред и мир	2	66	91	157	95	87	62		
	02-Саобраћај	2	244	530	774	489	463	285		
	03-Јавна безбедност	2	61	457	518	414	397	104		
	04-Привреда	2	51	210	261	244	223	17		
	05-Финансије и царине	2	446	143	589	170	129	419	197	197
	06-Рад, радни односи и заштита на раду	2	3	10	13	12	8	1		
	07-Образовање, наука, култура и информисање	2		5	5	4	4	1		
	08-Здравствена и социјална заштита, здравствено осигурање и заштита животне средине	2	2	9	11	11	11			
	09-Одбрана-Војска	2	39	120	159	125	125	34		
	10-Управа	2		3	3	1	1	2		
УКУПНО:		2	912	1.578	2.490	1.565	1.448	925	197	197

МАТЕРИЈА	КЛАСИФИКАЦИЈА	ПРОСЕЧАН ПРИЛИВ ПРЕДМЕТА ПО СУДИЈИ	ПРОСЕЧНО ПРЕДМЕТА ОСТАЛО У РАДУ ПО СУДИЈИ - НЕРЕШЕНИ	ПРОСЕЧНО РЕШЕНО ПРЕДМЕТА ПО СУДИЈИ	%РЕШЕНИХ ПРЕДМЕТА У ОДНОСУ НА УКУПНО У РАДУ	% МЕРИТОРНО РЕШЕНИХ	АЖУРНОСТ	ПРОСЕЧНО "УКУПНО У РАДУ" ПРЕДМЕТА ПО СУДИЈИ
ПР	01-Јавни ред и мир	4,14	31,00	4,32	60,51	91,58	7,49	7,14
	02-Саобраћај	24,09	142,50	22,23	63,18	94,68	5,92	35,18
	03-Јавна безбедност	20,77	52,00	18,82	79,92	95,89	2,50	23,55
	04-Привреда	9,55	8,50	11,09	93,49	91,39	0,89	11,86
	05-Финансије и царине	6,50	209,50	7,73	28,86	75,88	32,23	26,77
	06-Рад, радни односи и заштита на раду	0,45	0,50	0,55	92,31	66,67	1,10	0,59
	07-Образовање, наука, култура и информисање	0,23	0,50	0,18	80,00	100,00	2,20	0,23
	08-Здравствена и социјална заштита, здравствено осигурање и заштита животне средине	0,41		0,50	100,00	100,00		0,5
	09-Одбрана-Војска	5,45	17,00	5,68	78,62	100,00	3,12	7,23
	10-Управа	0,14	1,00	0,05	33,33	100,00	7,33	0,14
УКУПНО:		71,73	462,50	71,14	62,85	92,52	6,45	113,18

КВАЛИТЕТ СУЂЕЊА

МАТЕРИЈА		БРОЈ РАЗМАТРАНИХ ЖАЛБИ	БРОЈ УКИНУТИХ ОДЛУКА	% УКИНУТИХ ОДЛУКА
ПР	01-Јавни ред и мир	26	10	38,46
	02-Саобраћај	47	12	25,53
	03-Јавна безбедност	9	3	33,33
	04-Привреда	7	1	14,29
	05-Финансије и царине	6	6	100,00
	06-Рад, радни односи и заштита на раду	6	3	50,00
	07-Образовање, наука, култура и информисање			
	08-Здравствена и социјална заштита, здравствено осигурање и заштита животне средине			
	09-Одбрана-Војска			
	10-Управа			
УКУПНО:		101	35	34,65

МАТЕРИЈА	КЛАСИФИКАЦИЈА	БРОЈ СУДИЈА	НЕРЕШЕНО НА ПОЧЕТКУ ИЗВЕШТАЈНОГ ПЕРИОДА	УКУПНО ПРИМЉЕНО ПРЕДМЕТА У ИЗВ. ПЕРИОДУ	УКУПАН БРОЈ ПРЕДМЕТА У РАДУ	УКУПНО РЕШЕНО	РЕШЕНО МЕРИТОРНОМ ОДЛУКОМ	УКУПНО НЕРЕШЕНО ПРЕДМЕТА НА КРАЈУ ИЗВЕШТАЈНОГ ПЕРИОДА	УКУПНО НЕРЕШЕНИХ СТАРИХ ПРЕДМЕТА ПРЕМА ДАТУМУ ПРИЈЕМА У СУД	УКУПНО НЕРЕШЕНИХ СТАРИХ ПРЕДМЕТА ПРЕМА ДАТУМУ ИНИЦИЈАЛНОГ АКТА
ПРМ	01-Јавни ред и мир	2	20	17	37	18	18	19		
	02-Саобраћај	2	5	20	25	22	22	3		
	03-Јавна безбедност	2	6	25	31	17	17	14		
	04-Привреда									
	05-Финансије и царине									
	06-Рад, радни односи и заштита на раду									
	07-Образовање, наука, култура и информисање									
	08-Здравствена и социјална заштита, здравствено осигурање и заштита животне средине									
	09-Одбрана-Војска									
	10-Управа									
УКУПНО:		2	31	62	93	57	57	36		

МАТЕРИЈА	КЛАСИФИКАЦИЈА	ПРОСЕЧАН ПРИЛИВ ПРЕДМЕТА ПО СУДИЈИ	ПРОСЕЧНО ПРЕДМЕТА ОСТАЛО У РАДУ ПО СУДИЈИ - НЕРЕШЕНИ	ПРОСЕЧНО РЕШЕНО ПРЕДМЕТА ПО СУДИЈИ	%РЕШЕНИХ ПРЕДМЕТА У ОДНОСУ НА УКУПНО У РАДУ	% МЕРИТОРНО РЕШЕНИХ	АЖУРНОСТ	ПРОСЕЧНО "УКУПНО У РАДУ" ПРЕДМЕТА ПО СУДИЈИ
ПРМ	01-Јавни ред и мир	0,77	9,50	0,82	48,65	100,00	12,29	1,68
	02-Саобраћај	0,91	1,50	1,00	88,00	100,00	1,65	1,14
	03-Јавна безбедност	1,14	7,00	0,77	54,84	100,00	6,16	1,41
	04-Привреда							
	05-Финансије и царине							
	06-Рад, радни односи и заштита на раду							
	07-Образовање, наука, култура и информисање							
	08-Здравствена и социјална заштита, здравствено осигурање и заштита животне средине							
	09-Одбрана-Војска							
	10-Управа							
УКУПНО:		2,82	18,00	2,59	61,29	100,00	6,39	4,23

КВАЛИТЕТ СУЂЕЊА

МАТЕРИЈА		БРОЈ РАЗМАТРАНИХ ЖАЛБИ	БРОЈ УКИНУТИХ ОДЛУКА	% УКИНУТИХ ОДЛУКА
ПРМ	01-Јавни ред и мир			
	02-Саобраћај	10		
	03-Јавна безбедност			
	04-Привреда			
	05-Финансије и царине			
	06-Рад, радни односи и заштита на раду			
	07-Образовање, наука, култура и информисање			
	08-Здравствена и социјална заштита, здравствено осигурање и заштита животне средине			
	09-Одбрана-Војска			
	10-Управа			
УКУПНО:		10		

ПРЕКРШАЈНИ СУД У ПРИЈЕПОЉУ

СТАТИСТИЧКИ ПОДАЦИ О УКУПНИМ РЕЗУЛТАТИМА РАДА ЗА СВЕ МАТЕРИЈЕ

БРОЈ СУДИЈА	НЕРЕШЕНО НА ПОЧЕТКУ ИЗВЕШТАЈНОГ ПЕРИОДА	УКУПНО ПРИМЉЕНО ПРЕДМЕТА У ИЗВ. ПЕРИОДУ	УКУПАН БРОЈ ПРЕДМЕТА У РАДУ	УКУПНО РЕШЕНО	РЕШЕНО МЕРИТОРНОМ ОДЛУКОМ	УКУПНО НЕРЕШЕНО ПРЕДМЕТА НА КРАЈУ ИЗВЕШТАЈНОГ ПЕРИОДА	УКУПНО НЕРЕШЕНИХ СТАРИХ ПРЕДМЕТА ПРЕМА ДАТУМУ ПРИЈЕМА У СУД	УКУПНО НЕРЕШЕНИХ СТАРИХ ПРЕДМЕТА ПРЕМА ДАТУМУ ИНИЦИЈАЛНОГ АКТА
6	7.058	7.181	14.239	7.162	7.040	7.077	127	131

ПРОСЕЧАН ПРИЛИВ ПРЕДМЕТА ПО СУДИЈИ	ПРОСЕЧНО ПРЕДМЕТА ОСТАЛО У РАДУ ПО СУДИЈИ - НЕРЕШЕНИ	ПРОСЕЧНО РЕШЕНО ПРЕДМЕТА ПО СУДИЈИ	%РЕШЕНИХ ПРЕДМЕТА У ОДНОСУ НА УКУПНО У РАДУ	% МЕРИТОРНО РЕШЕНИХ	АЖУРНОСТ	ПРОСЕЧНО "УКУПНО У РАДУ" ПРЕДМЕТА ПО СУДИЈИ
108,8	1179,5	108,52	50,3	98,3	10,84	215,74

КВАЛИТЕТ СУЂЕЊА

БРОЈ РАЗМАТРАНИХ ЖАЛБИ	БРОЈ УКИНУТИХ ОДЛУКА	% УКИНУТИХ ОДЛУКА
671	139	20,72

**СТАТИСТИЧКИ ПОДАЦИ О УКУПНИМ РЕЗУЛТАТИМА РАДА
ЗА ПРЕТЕЖНО СУДЕЋЕ МАТЕРИЈЕ
ПО КЛАСИФИКАЦИЈИ**

МАТЕРИЈА	КЛАСИФИКАЦИЈА	БРОЈ СУДИЈА	НЕРЕШЕНО НА ПОЧЕТКУ ИЗВЕШТАЈНОГ ПЕРИОДА	УКУПНО ПРИМЉЕНО ПРЕДМЕТА У ИЗВ. ПЕРИОДУ	УКУПАН БРОЈ ПРЕДМЕТА У РАДУ	УКУПНО РЕШЕНО	РЕШЕНО МЕРИТОРНОМ ОДЛУКОМ	УКУПНО НЕРЕШЕНО ПРЕДМЕТА НА КРАЈУ ИЗВЕШТАЈНОГ ПЕРИОДА	УКУПНО НЕРЕШЕНИХ СТАРИХ ПРЕДМЕТА ПРЕМА ДАТУМУ ПРИЈЕМА У СУД	УКУПНО НЕРЕШЕНИХ СТАРИХ ПРЕДМЕТА ПРЕМА ДАТУМУ ИНИЦИЈАЛНОГ АКТА
ПР	01-Јавни ред и мир	6	593	476	1.069	456	456	613		
	02-Саобраћај	6	5.116	4.671	9.787	4.631	4.510	5.156		
	03-Јавна безбедност	6	358	352	710	345	345	365		
	04-Привреда	6	312	239	551	219	219	332		
	05-Финансије и царине	6	379	144	523	259	258	264	127	131
	06-Рад, радни односи и заштита на раду	6	17	35	52	24	24	28		
	07-Образовање, наука, култура и информисање	6	6	26	32	20	20	12		
	08-Здравствена и социјална заштита, здравствено осигурање и заштита животне средине	6	6	18	24	24	24			
	09-Одбрана-Војска	6	7	1	8	8	8			
	10-Управа	6		34	34	21	21	13		
УКУПНО:		6	6.794	5.996	12.790	6.007	5.885	6.783	127	131

МАТЕРИЈА	КЛАСИФИКАЦИЈА	ПРОСЕЧАН ПРИЛИВ ПРЕДМЕТА ПО СУДИЈИ	ПРОСЕЧНО ПРЕДМЕТА ОСТАЛО У РАДУ ПО СУДИЈИ - НЕРЕШЕНИ	ПРОСЕЧНО РЕШЕНО ПРЕДМЕТА ПО СУДИЈИ	%РЕШЕНИХ ПРЕДМЕТА У ОДНОСУ НА УКУПНО У РАДУ	% МЕРИТОРНО РЕШЕНИХ	АЖУРНОСТ	ПРОСЕЧНО "УКУПНО У РАДУ" ПРЕДМЕТА ПО СУДИЈИ
ПР	01-Јавни ред и мир	7,21	102,17	6,91	42,66	100,00	14,17	16,2
	02-Саобраћај	70,77	859,33	70,17	47,32	97,39	12,14	148,29
	03-Јавна безбедност	5,33	60,83	5,23	48,59	100,00	11,41	10,76
	04-Привреда	3,62	55,33	3,32	39,75	100,00	15,28	8,35
	05-Финансије и царине	2,18	44,00	3,92	49,52	99,61	20,17	7,92
	06-Рад, радни односи и заштита на раду	0,53	4,67	0,36	46,15	100,00	8,80	0,79
	07-Образовање, наука, култура и информисање	0,39	2,00	0,30	62,50	100,00	5,08	0,48
	08-Здравствена и социјална заштита, здравствено осигурање и заштита животне средине	0,27		0,36	100,00	100,00		0,36
	09-Одбрана-Војска	0,02		0,12	100,00	100,00		0,12
	10-Управа	0,52	2,17	0,32	61,76	100,00	4,21	0,52
УКУПНО:		90,85	1.130,50	91,02	46,97	97,97	12,44	193,79

КВАЛИТЕТ СУЂЕЊА

МАТЕРИЈА		БРОЈ РАЗМАТРАНИХ ЖАЛБИ	БРОЈ УКИНУТИХ ОДЛУКА	% УКИНУТИХ ОДЛУКА
ПР	01-Јавни ред и мир	54	12	22,22
	02-Саобраћај	544	100	18,38
	03-Јавна безбедност	11	2	18,18
	04-Привреда	9	3	33,33
	05-Финансије и царине	42	16	38,10
	06-Рад, радни односи и заштита на раду	6	1	16,67
	07-Образовање, наука, култура и информисање			
	08-Здравствена и социјална заштита, здравствено осигурање и заштита животне средине			
	09-Одбрана-Војска			
	10-Управа			
УКУПНО:		666	134	20,12

МАТЕРИЈА	КЛАСИФИКАЦИЈА	БРОЈ СУДИЈА	НЕРЕШЕНО НА ПОЧЕТКУ ИЗВЕШТАЈНОГ ПЕРИОДА	УКУПНО ПРИМЉЕНО ПРЕДМЕТА У ИЗВ. ПЕРИОДУ	УКУПАН БРОЈ ПРЕДМЕТА У РАДУ	УКУПНО РЕШЕНО	РЕШЕНО МЕРИТОРНОМ ОДЛУКОМ	УКУПНО НЕРЕШЕНО ПРЕДМЕТА НА КРАЈУ ИЗВЕШТАЈНОГ ПЕРИОДА	УКУПНО НЕРЕШЕНИХ СТАРИХ ПРЕДМЕТА ПРЕМА ДАТУМУ ПРИЈЕМА У СУД	УКУПНО НЕРЕШЕНИХ СТАРИХ ПРЕДМЕТА ПРЕМА ДАТУМУ ИНИЦИЈАЛНОГ АКТА
ПРМ	01-Јавни ред и мир	6	25	34	59	28	28	31		
	02-Саобраћај	6	10	30	40	22	22	18		
	03-Јавна безбедност	6	3	5	8	6	6	2		
	04-Привреда									
	05-Финансије и царине									
	06-Рад, радни односи и заштита на раду									
	07-Образовање, наука, култура и информисање									
	08-Здравствена и социјална заштита, здравствено осигурање и заштита животне средине									
	09-Одбрана-Војска	6	12	7	19	9	9	10		
	10-Управа									
УКУПНО:		6	50	76	126	65	65	61		

МАТЕРИЈА	КЛАСИФИКАЦИЈА	ПРОСЕЧАН ПРИЛИВ ПРЕДМЕТА ПО СУДИЈИ	ПРОСЕЧНО ПРЕДМЕТА ОСТАЛО У РАДУ ПО СУДИЈИ - НЕРЕШЕНИ	ПРОСЕЧНО РЕШЕНО ПРЕДМЕТА ПО СУДИЈИ	%РЕШЕНИХ ПРЕДМЕТА У ОДНОСУ НА УКУПНО У РАДУ	% МЕРИТОРНО РЕШЕНИХ	АЖУРНОСТ	ПРОСЕЧНО "УКУПНО У РАДУ" ПРЕДМЕТА ПО СУДИЈИ
ПРМ	01-Јавни ред и мир	0,52	5,17	0,42	47,46	100,00	10,03	0,89
	02-Саобраћај	0,45	3,00	0,33	55,00	100,00	6,60	0,61
	03-Јавна безбедност	0,08	0,33	0,09	75,00	100,00	4,40	0,12
	04-Привреда							
	05-Финансије и царине							
	06-Рад, радни односи и заштита на раду							
	07-Образовање, наука, култура и информисање							
	08-Здравствена и социјална заштита, здравствено осигурање и заштита животне средине							
	09-Одбрана-Војска	0,11	1,67	0,14	47,37	100,00	15,71	0,29
	10-Управа							
УКУПНО:		1,15	10,17	0,98	51,59	100,00	8,83	1,91

КВАЛИТЕТ СУЂЕЊА

МАТЕРИЈА		БРОЈ РАЗМАТРАНИХ ЖАЛБИ	БРОЈ УКИНУТИХ ОДЛУКА	% УКИНУТИХ ОДЛУКА
ПРМ	01-Јавни ред и мир	2	2	100,00
	02-Саобраћај	3	3	100,00
	03-Јавна безбедност			
	04-Привреда			
	05-Финансије и царине			
	06-Рад, радни односи и заштита на раду			
	07-Образовање, наука, култура и информисање			
	08-Здравствена и социјална заштита, здравствено осигурање и заштита животне средине			
	09-Одбрана-Војска			
	10-Управа			
УКУПНО:		5	5	100,00

ПРЕКРШАЈНИ СУД У ПРОКУПЉУ

СТАТИСТИЧКИ ПОДАЦИ О УКУПНИМ РЕЗУЛТАТИМА РАДА ЗА СВЕ МАТЕРИЈЕ

БРОЈ СУДИЈА	НЕРЕШЕНО НА ПОЧЕТКУ ИЗВЕШТАЈНОГ ПЕРИОДА	УКУПНО ПРИМЉЕНО ПРЕДМЕТА У ИЗВ. ПЕРИОДУ	УКУПАН БРОЈ ПРЕДМЕТА У РАДУ	УКУПНО РЕШЕНО	РЕШЕНО МЕРИТОРНОМ ОДЛУКОМ	УКУПНО НЕРЕШЕНО ПРЕДМЕТА НА КРАЈУ ИЗВЕШТАЈНОГ ПЕРИОДА	УКУПНО НЕРЕШЕНИХ СТАРИХ ПРЕДМЕТА ПРЕМА ДАТУМУ ПРИЈЕМА У СУД	УКУПНО НЕРЕШЕНИХ СТАРИХ ПРЕДМЕТА ПРЕМА ДАТУМУ ИНИЦИЈАЛНОГ АКТА
7	3.939	6.410	10.349	6.519	6.321	3.830	53	5

ПРОСЕЧАН ПРИЛИВ ПРЕДМЕТА ПО СУДИЈИ	ПРОСЕЧНО ПРЕДМЕТА ОСТАЛО У РАДУ ПО СУДИЈИ - НЕРЕШЕНИ	ПРОСЕЧНО РЕШЕНО ПРЕДМЕТА ПО СУДИЈИ	%РЕШЕНИХ ПРЕДМЕТА У ОДНОСУ НА УКУПНО У РАДУ	% МЕРИТОРНО РЕШЕНИХ	АЖУРНОСТ	ПРОСЕЧНО "УКУПНО У РАДУ" ПРЕДМЕТА ПО СУДИЈИ
83,25	547,14	84,66	62,99	96,96	6,57	134,4

КВАЛИТЕТ СУЂЕЊА

БРОЈ РАЗМАТРАНИХ ЖАЛБИ	БРОЈ УКИНУТИХ ОДЛУКА	% УКИНУТИХ ОДЛУКА
772	200	25,91

**СТАТИСТИЧКИ ПОДАЦИ О УКУПНИМ РЕЗУЛТАТИМА РАДА
ЗА ПРЕТЕЖНО СУДЕЋЕ МАТЕРИЈЕ
ПО КЛАСИФИКАЦИЈИ**

МАТЕРИЈА	КЛАСИФИКАЦИЈА	БРОЈ СУДИЈА	НЕРЕШЕНО НА ПОЧЕТКУ ИЗВЕШТАЈНОГ ПЕРИОДА	УКУПНО ПРИМЉЕНО ПРЕДМЕТА У ИЗВ. ПЕРИОДУ	УКУПАН БРОЈ ПРЕДМЕТА У РАДУ	УКУПНО РЕШЕНО	РЕШЕНО МЕРИТОРНОМ ОДЛУКОМ	УКУПНО НЕРЕШЕНО ПРЕДМЕТА НА КРАЈУ ИЗВЕШТАЈНОГ ПЕРИОДА	УКУПНО НЕРЕШЕНИХ СТАРИХ ПРЕДМЕТА ПРЕМА ДАТУМУ ПРИЈЕМА У СУД	УКУПНО НЕРЕШЕНИХ СТАРИХ ПРЕДМЕТА ПРЕМА ДАТУМУ ИНИЦИЈАЛНОГ АКТА
ПР	01-Јавни ред и мир	7	261	394	655	390	389	265		
	02-Саобраћај	7	2.364	3.246	5.610	3.303	3.123	2.307		
	03-Јавна безбедност	7	81	242	323	199	195	124		
	04-Привреда	7	218	251	469	329	328	140		
	05-Финансије и царине	7	440	465	905	577	567	328	53	5
	06-Рад, радни односи и заштита на раду	7	61	69	130	72	72	58		
	07-Образовање, наука, култура и информисање	1	1		1	1	1			
	08-Здравствена и социјална заштита, здравствено осигурање и заштита животне средине	7	26	168	194	120	118	74		
	09-Одбрана-Војска	7	1	99	100	73	73	27		
	10-Управа									
УКУПНО:		7	3.453	4.934	8.387	5.064	4.866	3.323	53	5

МАТЕРИЈА	КЛАСИФИКАЦИЈА	ПРОСЕЧАН ПРИЛИВ ПРЕДМЕТА ПО СУДИЈИ	ПРОСЕЧНО ПРЕДМЕТА ОСТАЛО У РАДУ ПО СУДИЈИ - НЕРЕШЕНИ	ПРОСЕЧНО РЕШЕНО ПРЕДМЕТА ПО СУДИЈИ	%РЕШЕНИХ ПРЕДМЕТА У ОДНОСУ НА УКУПНО У РАДУ	% МЕРИТОРНО РЕШЕНИХ	АЖУРНОСТ	ПРОСЕЧНО "УКУПНО У РАДУ" ПРЕДМЕТА ПО СУДИЈИ
ПР	01-Јавни ред и мир	5,12	37,86	5,06	59,54	99,74	7,40	8,51
	02-Саобраћај	42,16	329,57	42,90	58,88	94,55	7,82	72,86
	03-Јавна безбедност	3,14	17,71	2,58	61,61	97,99	5,64	4,19
	04-Привреда	3,26	20,00	4,27	70,15	99,70	6,14	6,09
	05-Финансије и царине	6,04	46,86	7,49	63,76	98,27	7,76	11,75
	06-Рад, радни односи и заштита на раду	0,90	8,29	0,94	55,38	100,00	9,25	1,69
	07-Образовање, наука, култура и информисање			0,09	100,00	100,00		0,09
	08-Здравствена и социјална заштита, здравствено осигурање и заштита животне средине	2,18	10,57	1,56	61,86	98,33	4,85	2,52
	09-Одбрана-Војска	1,29	3,86	0,95	73,00	100,00	3,00	1,3
	10-Управа							
УКУПНО:		64,08	474,71	65,77	60,38	96,09	7,41	108,92

КВАЛИТЕТ СУЂЕЊА

МАТЕРИЈА		БРОЈ РАЗМАТРАНИХ ЖАЛЕИ	БРОЈ УКИНУТИХ ОДЛУКА	% УКИНУТИХ ОДЛУКА
ПР	01-Јавни ред и мир	53	17	32,08
	02-Саобраћај	601	151	25,12
	03-Јавна безбедност	12	1	8,33
	04-Привреда	24	4	16,67
	05-Финансије и царине	45	16	35,56
	06-Рад, радни односи и заштита на раду	25	7	28,00
	07-Образовање, наука, култура и информисање			
	08-Здравствена и социјална заштита, здравствено осигурање и заштита животне средине	8	2	25,00
	09-Одбрана-Војска			
	10-Управа			
УКУПНО:		768	198	25,78

МАТЕРИЈА	КЛАСИФИКАЦИЈА	БРОЈ СУДИЈА	НЕРЕШЕНО НА ПОЧЕТКУ ИЗВЕШТАЈНОГ ПЕРИОДА	УКУПНО ПРИМЉЕНО ПРЕДМЕТА У ИЗВ. ПЕРИОДУ	УКУПАН БРОЈ ПРЕДМЕТА У РАДУ	УКУПНО РЕШЕНО	РЕШЕНО МЕРИТОРНОМ ОДЛУКОМ	УКУПНО НЕРЕШЕНО ПРЕДМЕТА НА КРАЈУ ИЗВЕШТАЈНОГ ПЕРИОДА	УКУПНО НЕРЕШЕНИХ СТАРИХ ПРЕДМЕТА ПРЕМА ДАТУМУ ПРИЈЕМА У СУД	УКУПНО НЕРЕШЕНИХ СТАРИХ ПРЕДМЕТА ПРЕМА ДАТУМУ ИНИЦИЈАЛНОГ АКТА
ПРМ	01-Јавни ред и мир	7	28	17	45	35	35	10		
	02-Саобраћај	7	86	80	166	130	130	36		
	03-Јавна безбедност	1	1		1	1	1			
	04-Привреда	3	3		3	3	3			
	05-Финансије и царине	2	2		2	2	2			
	06-Рад, радни односи и заштита на раду									
	07-Образовање, наука, култура и информисање									
	08-Здравствена и социјална заштита, здравствено осигурање и заштита животне средине	2		2	2			2		
	09-Одбрана-Војска	7	3	11	14	7	7	7		
	10-Управа									
УКУПНО:		7	123	110	233	178	178	55		

МАТЕРИЈА	КЛАСИФИКАЦИЈА	ПРОСЕЧАН ПРИЛИВ ПРЕДМЕТА ПО СУДИЈИ	ПРОСЕЧНО ПРЕДМЕТА ОСТАЛО У РАДУ ПО СУДИЈИ - НЕРЕШЕНИ	ПРОСЕЧНО РЕШЕНО ПРЕДМЕТА ПО СУДИЈИ	%РЕШЕНИХ ПРЕДМЕТА У ОДНОСУ НА УКУПНО У РАДУ	% МЕРИТОРНО РЕШЕНИХ	АЖУРНОСТ	ПРОСЕЧНО "УКУПНО У РАДУ" ПРЕДМЕТА ПО СУДИЈИ
ПРМ	01-Јавни ред и мир	0,22	1,43	0,45	77,78	100,00	6,47	0,58
	02-Саобраћај	1,04	5,14	1,69	78,31	100,00	4,95	2,16
	03-Јавна безбедност			0,09	100,00	100,00		0,09
	04-Привреда			0,09	100,00	100,00		0,09
	05-Финансије и царине			0,09	100,00	100,00		0,09
	06-Рад, радни односи и заштита на раду							
	07-Образовање, наука, култура и информисање							
	08-Здравствена и социјална заштита, здравствено осигурање и заштита животне средине	0,09	1,00				11,00	0,09
	09-Одбрана-Војска	0,14	1,00	0,09	50,00	100,00	7,00	0,18
	10-Управа							
УКУПНО:		1,43	7,86	2,31	76,39	100,00	5,50	3,03

КВАЛИТЕТ СУЂЕЊА

МАТЕРИЈА		БРОЈ РАЗМАТРАНИХ ЖАЛБИ	БРОЈ УКИНУТИХ ОДЛУКА	% УКИНУТИХ ОДЛУКА
ПРМ	01-Јавни ред и мир			
	02-Саобраћај	2	1	50,00
	03-Јавна безбедност			
	04-Привреда			
	05-Финансије и царине			
	06-Рад, радни односи и заштита на раду			
	07-Образовање, наука, култура и информисање	2	1	50,00
	08-Здравствена и социјална заштита, здравствено осигурање и заштита животне средине			
	09-Одбрана-Војска			
	10-Управа			
УКУПНО:		4	2	50,00

ПРЕКРШАЈНИ СУД У РАШКОЈ

СТАТИСТИЧКИ ПОДАЦИ О УКУПНИМ РЕЗУЛТАТИМА РАДА ЗА СВЕ МАТЕРИЈЕ

БРОЈ СУДИЈА	НЕРЕШЕНО НА ПОЧЕТКУ ИЗВЕШТАЈНОГ ПЕРИОДА	УКУПНО ПРИМЉЕНО ПРЕДМЕТА У ИЗВ. ПЕРИОДУ	УКУПАН БРОЈ ПРЕДМЕТА У РАДУ	УКУПНО РЕШЕНО	РЕШЕНО МЕРИТОРНОМ ОДЛУКОМ	УКУПНО НЕРЕШЕНО ПРЕДМЕТА НА КРАЈУ ИЗВЕШТАЈНОГ ПЕРИОДА	УКУПНО НЕРЕШЕНИХ СТАРИХ ПРЕДМЕТА ПРЕМА ДАТУМУ ПРИЈЕМА У СУД	УКУПНО НЕРЕШЕНИХ СТАРИХ ПРЕДМЕТА ПРЕМА ДАТУМУ ИНИЦИЈАЛНОГ АКТА
3	2.799	2.133	4.932	2.809	2.729	2.123		34

ПРОСЕЧАН ПРИЛИВ ПРЕДМЕТА ПО СУДИЈИ	ПРОСЕЧНО ПРЕДМЕТА ОСТАЛО У РАДУ ПО СУДИЈИ - НЕРЕШЕНИ	ПРОСЕЧНО РЕШЕНО ПРЕДМЕТА ПО СУДИЈИ	%РЕШЕНИХ ПРЕДМЕТА У ОДНОСУ НА УКУПНО У РАДУ	% МЕРИТОРНО РЕШЕНИХ	АЖУРНОСТ	ПРОСЕЧНО "УКУПНО У РАДУ" ПРЕДМЕТА ПО СУДИЈИ
64,64	707,67	85,12	56,95	97,15	10,95	149,45

КВАЛИТЕТ СУЂЕЊА

БРОЈ РАЗМАТРАНИХ ЖАЛБИ	БРОЈ УКИНУТИХ ОДЛУКА	% УКИНУТИХ ОДЛУКА
248	68	27,42

**СТАТИСТИЧКИ ПОДАЦИ О УКУПНИМ РЕЗУЛТАТИМА РАДА
ЗА ПРЕТЕЖНО СУДЕЋЕ МАТЕРИЈЕ
ПО КЛАСИФИКАЦИЈИ**

МАТЕРИЈА	КЛАСИФИКАЦИЈА	БРОЈ СУДИЈА	НЕРЕШЕНО НА ПОЧЕТКУ ИЗВЕШТАЈНОГ ПЕРИОДА	УКУПНО ПРИМЉЕНО ПРЕДМЕТА У ИЗВ. ПЕРИОДУ	УКУПАН БРОЈ ПРЕДМЕТА У РАДУ	УКУПНО РЕШЕНО	РЕШЕНО МЕРИТОРНОМ ОДЛУКОМ	УКУПНО НЕРЕШЕНО ПРЕДМЕТА НА КРАЈУ ИЗВЕШТАЈНОГ ПЕРИОДА	УКУПНО НЕРЕШЕНИХ СТАРИХ ПРЕДМЕТА ПРЕМА ДАТУМУ ПРИЈЕМА У СУД	УКУПНО НЕРЕШЕНИХ СТАРИХ ПРЕДМЕТА ПРЕМА ДАТУМУ ИНИЦИЈАЛНОГ АКТА
ПР	01-Јавни ред и мир	3	187	116	303	146	145	157		
	02-Саобраћај	3	1.538	962	2.500	1.448	1.373	1.052		
	03-Јавна безбедност	3	282	121	403	181	181	222		
	04-Привреда	3	304	223	527	249	248	278		
	05-Финансије и царине	3	234	99	333	160	157	173		34
	06-Рад, радни односи и заштита на раду	3	14	16	30	19	19	11		
	07-Образовање, наука, култура и информисање	1	1		1			1		
	08-Здравствена и социјална заштита, здравствено осигурање и заштита животне средине	3	63	34	97	44	44	53		
	09-Одбрана-Војска	3	10		10	5	5	5		
	10-Управа	1	1		1			1		
УКУПНО:		3	2.634	1.571	4.205	2.252	2.172	1.953		34

МАТЕРИЈА	КЛАСИФИКАЦИЈА	ПРОСЕЧАН ПРИЛИВ ПРЕДМЕТА ПО СУДИЈИ	ПРОСЕЧНО ПРЕДМЕТА ОСТАЛО У РАДУ ПО СУДИЈИ - НЕРЕШЕНИ	ПРОСЕЧНО РЕШЕНО ПРЕДМЕТА ПО СУДИЈИ	%РЕШЕНИХ ПРЕДМЕТА У ОДНОСУ НА УКУПНО У РАДУ	% МЕРИТОРНО РЕШЕНИХ	АЖУРНОСТ	ПРОСЕЧНО "УКУПНО У РАДУ" ПРЕДМЕТА ПО СУДИЈИ
ПР	01-Јавни ред и мир	3,52	52,33	4,42	48,18	99,32	14,89	9,18
	02-Саобраћај	29,15	350,67	43,88	57,92	94,82	12,03	75,76
	03-Јавна безбедност	3,67	74,00	5,48	44,91	100,00	20,18	12,21
	04-Привреда	6,76	92,67	7,55	47,25	99,60	13,71	15,97
	05-Финансије и царине	3,00	57,67	4,85	48,05	98,12	19,22	10,09
	06-Рад, радни односи и заштита на раду	0,48	3,67	0,58	63,33	100,00	7,56	0,91
	07-Образовање, наука, култура и информисање		1,00					0,09
	08-Здравствена и социјална заштита, здравствено осигурање и заштита животне средине	1,03	17,67	1,33	45,36	100,00	17,15	2,94
	09-Одбрана-Војска		1,67	0,15	50,00	100,00		0,3
	10-Управа		1,00					0,09
УКУПНО:		47,61	651,00	68,24	53,56	96,45	13,67	127,42

КВАЛИТЕТ СУЂЕЊА

МАТЕРИЈА		БРОЈ РАЗМАТРАНИХ ЖАЛБИ	БРОЈ УКИНУТИХ ОДЛУКА	% УКИНУТИХ ОДЛУКА
ПР	01-Јавни ред и мир	40	13	32,50
	02-Саобраћај	139	34	24,46
	03-Јавна безбедност	37	12	32,43
	04-Привреда	11	1	9,09
	05-Финансије и царине	6	3	50,00
	06-Рад, радни односи и заштита на раду	8	4	50,00
	07-Образовање, наука, култура и информисање			
	08-Здравствена и социјална заштита, здравствено осигурање и заштита животне средине	7	1	14,29
	09-Одбрана-Војска			
	10-Управа			
УКУПНО:		248	68	27,42

МАТЕРИЈА	КЛАСИФИКАЦИЈА	БРОЈ СУДИЈА	НЕРЕШЕНО НА ПОЧЕТКУ ИЗВЕШТАЈНОГ ПЕРИОДА	УКУПНО ПРИМЉЕНО ПРЕДМЕТА У ИЗВ. ПЕРИОДУ	УКУПАН БРОЈ ПРЕДМЕТА У РАДУ	УКУПНО РЕШЕНО	РЕШЕНО МЕРИТОРНОМ ОДЛУКОМ	УКУПНО НЕРЕШЕНО ПРЕДМЕТА НА КРАЈУ ИЗВЕШТАЈНОГ ПЕРИОДА	УКУПНО НЕРЕШЕНИХ СТАРИХ ПРЕДМЕТА ПРЕМА ДАТУМУ ПРИЈЕМА У СУД	УКУПНО НЕРЕШЕНИХ СТАРИХ ПРЕДМЕТА ПРЕМА ДАТУМУ ИНИЦИЈАЛНОГ АКТА
ПРМ	01-Јавни ред и мир	3	9	2	11	7	7	4		
	02-Саобраћај	3	24	17	41	20	20	21		
	03-Јавна безбедност	1	1	2	3			3		
	04-Привреда									
	05-Финансије и царине									
	06-Рад, радни односи и заштита на раду									
	07-Образовање, наука, култура и информисање									
	08-Здравствена и социјална заштита, здравствено осигурање и заштита животне средине									
	09-Одбрана-Војска									
	10-Управа									
УКУПНО:		3	34	21	55	27	27	28		

МАТЕРИЈА	КЛАСИФИКАЦИЈА	ПРОСЕЧАН ПРИЛИВ ПРЕДМЕТА ПО СУДИЈИ	ПРОСЕЧНО ПРЕДМЕТА ОСТАЛО У РАДУ ПО СУДИЈИ - НЕРЕШЕНИ	ПРОСЕЧНО РЕШЕНО ПРЕДМЕТА ПО СУДИЈИ	%РЕШЕНИХ ПРЕДМЕТА У ОДНОСУ НА УКУПНО У РАДУ	% МЕРИТОРНО РЕШЕНИХ	АЖУРНОСТ	ПРОСЕЧНО "УКУПНО У РАДУ" ПРЕДМЕТА ПО СУДИЈИ
ПРМ	01-Јавни ред и мир	0,06	1,33	0,21	63,64	100,00	22,00	0,33
	02-Саобраћај	0,52	7,00	0,61	48,78	100,00	13,59	1,24
	03-Јавна безбедност	0,18	3,00				16,50	0,27
	04-Привреда							
	05-Финансије и царине							
	06-Рад, радни односи и заштита на раду							
	07-Образовање, наука, култура и информисање							
	08-Здравствена и социјална заштита, здравствено осигурање и заштита животне средине							
	09-Одбрана-Војска							
	10-Управа							
УКУПНО:		0,64	9,33	0,82	49,09	100,00	14,67	1,67

КВАЛИТЕТ СУЂЕЊА
У материји ПРМ није било разматраних жалби.

ПРЕКРШАЈНИ СУД У РУМИ

**СТАТИСТИЧКИ ПОДАЦИ О УКУПНИМ РЕЗУЛТАТИМА РАДА
ЗА СВЕ МАТЕРИЈЕ**

БРОЈ СУДИЈА	НЕРЕШЕНО НА ПОЧЕТКУ ИЗВЕШТАЈНОГ ПЕРИОДА	УКУПНО ПРИМЉЕНО ПРЕДМЕТА У ИЗВ. ПЕРИОДУ	УКУПАН БРОЈ ПРЕДМЕТА У РАДУ	УКУПНО РЕШЕНО	РЕШЕНО МЕРИТОРНОМ ОДЛУКОМ	УКУПНО НЕРЕШЕНО ПРЕДМЕТА НА КРАЈУ ИЗВЕШТАЈНОГ ПЕРИОДА	УКУПНО НЕРЕШЕНИХ СТАРИХ ПРЕДМЕТА ПРЕМА ДАТУМУ ПРИЈЕМА У СУД	УКУПНО НЕРЕШЕНИХ СТАРИХ ПРЕДМЕТА ПРЕМА ДАТУМУ ИНИЦИЈАЛНОГ АКТА
14	12.348	17.228	29.576	15.788	15.471	13.788	9	5

ПРОСЕЧАН ПРИЛИВ ПРЕДМЕТА ПО СУДИЈИ	ПРОСЕЧНО ПРЕДМЕТА ОСТАЛО У РАДУ ПО СУДИЈИ - НЕРЕШЕНИ	ПРОСЕЧНО РЕШЕНО ПРЕДМЕТА ПО СУДИЈИ	%РЕШЕНИХ ПРЕДМЕТА У ОДНОСУ НА УКУПНО У РАДУ	% МЕРИТОРНО РЕШЕНИХ	АЖУРНОСТ	ПРОСЕЧНО "УКУПНО У РАДУ" ПРЕДМЕТА ПО СУДИЈИ
111,87	984,86	102,52	53,38	97,99	8,8	192,05

КВАЛИТЕТ СУЂЕЊА

БРОЈ РАЗМАТРАНИХ ЖАЛБИ	БРОЈ УКИНУТИХ ОДЛУКА	% УКИНУТИХ ОДЛУКА
800	233	29,12

**СТАТИСТИЧКИ ПОДАЦИ О УКУПНИМ РЕЗУЛТАТИМА РАДА
ЗА ПРЕТЕЖНО СУДЕЋЕ МАТЕРИЈЕ
ПО КЛАСИФИКАЦИЈИ**

МАТЕРИЈА	КЛАСИФИКАЦИЈА	БРОЈ СУДИЈА	НЕРЕШЕНО НА ПОЧЕТКУ ИЗВЕШТАЈНОГ ПЕРИОДА	УКУПНО ПРИМЉЕНО ПРЕДМЕТА У ИЗВ. ПЕРИОДУ	УКУПАН БРОЈ ПРЕДМЕТА У РАДУ	УКУПНО РЕШЕНО	РЕШЕНО МЕРИТОРНОМ ОДЛУКОМ	УКУПНО НЕРЕШЕНО ПРЕДМЕТА НА КРАЈУ ИЗВЕШТАЈНОГ ПЕРИОДА	УКУПНО НЕРЕШЕНИХ СТАРИХ ПРЕДМЕТА ПРЕМА ДАТУМУ ПРИЈЕМА У СУД	УКУПНО НЕРЕШЕНИХ СТАРИХ ПРЕДМЕТА ПРЕМА ДАТУМУ ИНИЦИЈАЛНОГ АКТА
ПР	01-Јавни ред и мир	14	513	601	1.114	559	558	555		
	02-Саобраћај	14	6.345	8.802	15.147	9.153	9.080	5.994		
	03-Јавна безбедност	14	222	181	403	190	190	213		
	04-Привреда	14	2.150	2.917	5.067	1.400	1.400	3.667		
	05-Финансије и царине	14	1.409	961	2.370	826	796	1.544	9	5
	06-Рад, радни односи и заштита на раду	14	104	82	186	96	96	90		
	07-Образовање, наука, култура и информисање	14	33	16	49	21	21	28		
	08-Здравствена и социјална заштита, здравствено осигурање и заштита животне средине	14	68	77	145	71	71	74		
	09-Одбрана-Војска	14	182	138	320	192	192	128		
	10-Управа	14	64	37	101	21	21	80		
УКУПНО:		14	11.090	13.812	24.902	12.529	12.425	12.373	9	5

МАТЕРИЈА	КЛАСИФИКАЦИЈА	ПРОСЕЧАН ПРИЛИВ ПРЕДМЕТА ПО СУДИЈИ	ПРОСЕЧНО ПРЕДМЕТА ОСТАЛО У РАДУ ПО СУДИЈИ - НЕРЕШЕНИ	ПРОСЕЧНО РЕШЕНО ПРЕДМЕТА ПО СУДИЈИ	%РЕШЕНИХ ПРЕДМЕТА У ОДНОСУ НА УКУПНО У РАДУ	% МЕРИТОРНО РЕШЕНИХ	АЖУРНОСТ	ПРОСЕЧНО "УКУПНО У РАДУ" ПРЕДМЕТА ПО СУДИЈИ
ПР	01-Јавни ред и мир	3,90	39,64	3,63	50,18	99,82	10,16	7,23
	02-Саобраћај	57,16	428,14	59,44	60,43	99,20	7,49	98,36
	03-Јавна безбедност	1,18	15,21	1,23	47,15	100,00	12,94	2,62
	04-Привреда	18,94	261,93	9,09	27,63	100,00	13,83	32,9
	05-Финансије и царине	6,24	110,29	5,36	34,85	96,37	17,67	15,39
	06-Рад, радни односи и заштита на раду	0,53	6,43	0,62	51,61	100,00	12,07	1,21
	07-Образовање, наука, култура и информисање	0,10	2,00	0,14	42,86	100,00	19,25	0,32
	08-Здравствена и социјална заштита, здравствено осигурање и заштита животне средине	0,50	5,29	0,46	48,97	100,00	10,57	0,94
	09-Одбрана-Војска	0,90	9,14	1,25	60,00	100,00	10,20	2,08
	10-Управа	0,24	5,71	0,14	20,79	100,00	23,78	0,66
УКУПНО:		89,69	883,79	81,36	50,31	99,17	9,85	161,7

КВАЛИТЕТ СУЂЕЊА

МАТЕРИЈА		БРОЈ РАЗМАТРАНИХ ЖАЛБИ	БРОЈ УКИНУТИХ ОДЛУКА	% УКИНУТИХ ОДЛУКА
ПР	01-Јавни ред и мир	26	6	23,08
	02-Саобраћај	575	157	27,30
	03-Јавна безбедност	7	3	42,86
	04-Привреда	55	20	36,36
	05-Финансије и царине	105	37	35,24
	06-Рад, радни односи и заштита на раду	12	4	33,33
	07-Образовање, наука, култура и информисање	2		
	08-Здравствена и социјална заштита, здравствено осигурање и заштита животне средине	8	2	25,00
	09-Одбрана-Војска	4	1	25,00
	10-Управа			
УКУПНО:		794	230	28,97

МАТЕРИЈА	КЛАСИФИКАЦИЈА	БРОЈ СУДИЈА	НЕРЕШЕНО НА ПОЧЕТКУ ИЗВЕШТАЈНОГ ПЕРИОДА	УКУПНО ПРИМЉЕНО ПРЕДМЕТА У ИЗВ. ПЕРИОДУ	УКУПАН БРОЈ ПРЕДМЕТА У РАДУ	УКУПНО РЕШЕНО	РЕШЕНО МЕРИТОРНОМ ОДЛУКОМ	УКУПНО НЕРЕШЕНО ПРЕДМЕТА НА КРАЈУ ИЗВЕШТАЈНОГ ПЕРИОДА	УКУПНО НЕРЕШЕНИХ СТАРИХ ПРЕДМЕТА ПРЕМА ДАТУМУ ПРИЈЕМА У СУД	УКУПНО НЕРЕШЕНИХ СТАРИХ ПРЕДМЕТА ПРЕМА ДАТУМУ ИНИЦИЈАЛНОГ АКТА
ПРМ	01-Јавни ред и мир	14	41	25	66	13	13	53		
	02-Саобраћај	14	86	107	193	82	82	111		
	03-Јавна безбедност	14	10	15	25	7	7	18		
	04-Привреда									
	05-Финансије и царине									
	06-Рад, радни односи и заштита на раду									
	07-Образовање, наука, култура и информисање									
	08-Здравствена и социјална заштита, здравствено осигурање и заштита животне средине									
	09-Одбрана-Војска	14	21	35	56	37	37	19		
	10-Управа									
УКУПНО:		14	158	182	340	139	139	201		

МАТЕРИЈА	КЛАСИФИКАЦИЈА	ПРОСЕЧАН ПРИЛИВ ПРЕДМЕТА ПО СУДИЈИ	ПРОСЕЧНО ПРЕДМЕТА ОСТАЛО У РАДУ ПО СУДИЈИ - НЕРЕШЕНИ	ПРОСЕЧНО РЕШЕНО ПРЕДМЕТА ПО СУДИЈИ	%РЕШЕНИХ ПРЕДМЕТА У ОДНОСУ НА УКУПНО У РАДУ	% МЕРИТОРНО РЕШЕНИХ	АЖУРНОСТ	ПРОСЕЧНО "УКУПНО У РАДУ" ПРЕДМЕТА ПО СУДИЈИ
ПРМ	01-Јавни ред и мир	0,16	3,79	0,08	19,70	100,00	23,32	0,43
	02-Саобраћај	0,69	7,93	0,53	42,49	100,00	11,41	1,25
	03-Јавна безбедност	0,10	1,29	0,05	28,00	100,00	13,20	0,16
	04-Привреда							
	05-Финансије и царине							
	06-Рад, радни односи и заштита на раду							
	07-Образовање, наука, култура и информисање							
	08-Здравствена и социјална заштита, здравствено осигурање и заштита животне средине							
	09-Одбрана-Војска	0,23	1,36	0,24	66,07	100,00	5,97	0,36
	10-Управа							
УКУПНО:		1,18	14,36	0,90	40,88	100,00	12,15	2,21

КВАЛИТЕТ СУЂЕЊА

МАТЕРИЈА		БРОЈ РАЗМАТРАНИХ ЖАЛБИ	БРОЈ УКИНУТИХ ОДЛУКА	% УКИНУТИХ ОДЛУКА
ПРМ	01-Јавни ред и мир	1		
	02-Саобраћај	5	3	60,00
	03-Јавна безбедност			
	04-Привреда			
	05-Финансије и царине			
	06-Рад, радни односи и заштита на раду			
	07-Образовање, наука, култура и информисање			
	08-Здравствена и социјална заштита, здравствено осигурање и заштита животне средине			
	09-Одбрана-Војска			
	10-Управа			
УКУПНО:		6	3	50,00

ПРЕКРШАЈНИ СУД У СЕНТИ

СТАТИСТИЧКИ ПОДАЦИ О УКУПНИМ РЕЗУЛТАТИМА РАДА ЗА СВЕ МАТЕРИЈЕ

БРОЈ СУДИЈА	НЕРЕШЕНО НА ПОЧЕТКУ ИЗВЕШТАЈНОГ ПЕРИОДА	УКУПНО ПРИМЉЕНО ПРЕДМЕТА У ИЗВ. ПЕРИОДУ	УКУПАН БРОЈ ПРЕДМЕТА У РАДУ	УКУПНО РЕШЕНО	РЕШЕНО МЕРИТОРНОМ ОДЛУКОМ	УКУПНО НЕРЕШЕНО ПРЕДМЕТА НА КРАЈУ ИЗВЕШТАЈНОГ ПЕРИОДА	УКУПНО НЕРЕШЕНИХ СТАРИХ ПРЕДМЕТА ПРЕМА ДАТУМУ ПРИЈЕМА У СУД	УКУПНО НЕРЕШЕНИХ СТАРИХ ПРЕДМЕТА ПРЕМА ДАТУМУ ИНИЦИЈАЛНОГ АКТА
6	3.688	5.879	9.567	6.362	6.228	3.205		412

ПРОСЕЧАН ПРИЛИВ ПРЕДМЕТА ПО СУДИЈИ	ПРОСЕЧНО ПРЕДМЕТА ОСТАЛО У РАДУ ПО СУДИЈИ - НЕРЕШЕНИ	ПРОСЕЧНО РЕШЕНО ПРЕДМЕТА ПО СУДИЈИ	%РЕШЕНИХ ПРЕДМЕТА У ОДНОСУ НА УКУПНО У РАДУ	% МЕРИТОРНО РЕШЕНИХ	АЖУРНОСТ	ПРОСЕЧНО "УКУПНО У РАДУ" ПРЕДМЕТА ПО СУДИЈИ
89,08	534,17	96,39	66,5	97,89	6	144,95

КВАЛИТЕТ СУЂЕЊА

БРОЈ РАЗМАТРАНИХ ЖАЛБИ	БРОЈ УКИНУТИХ ОДЛУКА	% УКИНУТИХ ОДЛУКА
151	45	29,8

СТАТИСТИЧКИ ПОДАЦИ О УКУПНИМ РЕЗУЛТАТИМА РАДА ЗА ПРЕТЕЖНО СУДЕЋЕ МАТЕРИЈЕ ПО КЛАСИФИКАЦИЈИ

МАТЕРИЈА	КЛАСИФИКАЦИЈА	БРОЈ СУДИЈА	НЕРЕШЕНО НА ПОЧЕТКУ ИЗВЕШТАЈНОГ ПЕРИОДА	УКУПНО ПРИМЉЕНО ПРЕДМЕТА У ИЗВ. ПЕРИОДУ	УКУПАН БРОЈ ПРЕДМЕТА У РАДУ	УКУПНО РЕШЕНО	РЕШЕНО МЕРИТОРНОМ ОДЛУКОМ	УКУПНО НЕРЕШЕНО ПРЕДМЕТА НА КРАЈУ ИЗВЕШТАЈНОГ ПЕРИОДА	УКУПНО НЕРЕШЕНИХ СТАРИХ ПРЕДМЕТА ПРЕМА ДАТУМУ ПРИЈЕМА У СУД	УКУПНО НЕРЕШЕНИХ СТАРИХ ПРЕДМЕТА ПРЕМА ДАТУМУ ИНИЦИЈАЛНОГ АКТА
ПР	01-Јавни ред и мир	6	217	276	493	299	299	194		
	02-Саобраћај	6	1.775	1.853	3.628	2.592	2.464	1.036		
	03-Јавна безбедност	6	171	1.274	1.445	1.163	1.163	282		
	04-Привреда	6	460	362	822	533	533	289		
	05-Финансије и царине	6	466	545	1.011	372	366	639		412
	06-Рад, радни односи и заштита на раду	6	73	54	127	83	83	44		
	07-Образовање, наука, култура и информисање	6	124	8	132	122	122	10		
	08-Здравствена и социјална заштита, здравствено осигурање и заштита животне средине	6	27	11	38	21	21	17		
	09-Одбрана-Војска	6	6	58	64	58	58	6		
	10-Управа	6		49	49	2	2	47		
УКУПНО:		6	3.319	4.490	7.809	5.245	5.111	2.564		412

МАТЕРИЈА	КЛАСИФИКАЦИЈА	ПРОСЕЧАН ПРИЛИВ ПРЕДМЕТА ПО СУДИЈИ	ПРОСЕЧНО ПРЕДМЕТА ОСТАЛО У РАДУ ПО СУДИЈИ - НЕРЕШЕНИ	ПРОСЕЧНО РЕШЕНО ПРЕДМЕТА ПО СУДИЈИ	%РЕШЕНИХ ПРЕДМЕТА У ОДНОСУ НА УКУПНО У РАДУ	% МЕРИТОРНО РЕШЕНИХ	АЖУРНОСТ	ПРОСЕЧНО "УКУПНО У РАДУ" ПРЕДМЕТА ПО СУДИЈИ
ПР	01-Јавни ред и мир	4,18	32,33	4,53	60,65	100,00	7,73	7,47
	02-Саобраћај	28,08	172,67	39,27	71,44	95,06	6,15	54,97
	03-Јавна безбедност	19,30	47,00	17,62	80,48	100,00	2,43	21,89
	04-Привреда	5,48	48,17	8,08	64,84	100,00	8,78	12,45
	05-Финансије и царине	8,26	106,50	5,64	36,80	98,39	12,90	15,32
	06-Рад, радни односи и заштита на раду	0,82	7,33	1,26	65,35	100,00	8,96	1,92
	07-Образовање, наука, култура и информисање	0,12	1,67	1,85	92,42	100,00	13,75	2
	08-Здравствена и социјална заштита, здравствено осигурање и заштита животне средине	0,17	2,83	0,32	55,26	100,00	17,00	0,58
	09-Одбрана-Војска	0,88	1,00	0,88	90,62	100,00	1,14	0,97
	10-Управа	0,74	7,83	0,03	4,08	100,00	10,55	0,74
УКУПНО:		68,03	427,33	79,47	67,17	97,45	6,28	118,32

КВАЛИТЕТ СУЂЕЊА

МАТЕРИЈА		БРОЈ РАЗМАТРАНИХ ЖАЛБИ	БРОЈ УКИНУТИХ ОДЛУКА	% УКИНУТИХ ОДЛУКА
ПР	01-Јавни ред и мир	19		
	02-Саобраћај	58	12	20,69
	03-Јавна безбедност	13	4	30,77
	04-Привреда	39	19	48,72
	05-Финансије и царине	20	10	50,00
	06-Рад, радни односи и заштита на раду	2		
	07-Образовање, наука, култура и информисање			
	08-Здравствена и социјална заштита, здравствено осигурање и заштита животне средине			
	09-Одбрана-Војска			
	10-Управа			
УКУПНО:		151	45	29,80

МАТЕРИЈА	КЛАСИФИКАЦИЈА	БРОЈ СУДИЈА	НЕРЕШЕНО НА ПОЧЕТКУ ИЗВЕШТАЈНОГ ПЕРИОДА	УКУПНО ПРИМЉЕНО ПРЕДМЕТА У ИЗВ. ПЕРИОДУ	УКУПАН БРОЈ ПРЕДМЕТА У РАДУ	УКУПНО РЕШЕНО	РЕШЕНО МЕРИТОРНОМ ОДЛУКОМ	УКУПНО НЕРЕШЕНО ПРЕДМЕТА НА КРАЈУ ИЗВЕШТАЈНОГ ПЕРИОДА	УКУПНО НЕРЕШЕНИХ СТАРИХ ПРЕДМЕТА ПРЕМА ДАТУМУ ПРИЈЕМА У СУД	УКУПНО НЕРЕШЕНИХ СТАРИХ ПРЕДМЕТА ПРЕМА ДАТУМУ ИНИЦИЈАЛНОГ АКТА
ПРМ	01-Јавни ред и мир	6	17	38	55	19	19	36		
	02-Саобраћај	6	136	177	313	187	187	126		
	03-Јавна безбедност	6	11	668	679	444	444	235		
	04-Привреда	4	1	3	4	2	2	2		
	05-Финансије и царине									
	06-Рад, радни односи и заштита на раду									
	07-Образовање, наука, култура и информисање									
	08-Здравствена и социјална заштита, здравствено осигурање и заштита животне средине									
	09-Одбрана-Војска	6		10	10	3	3	7		
	10-Управа									
УКУПНО:		6	165	896	1.061	655	655	406		

МАТЕРИЈА	КЛАСИФИКАЦИЈА	ПРОСЕЧАН ПРИЛИВ ПРЕДМЕТА ПО СУДИЈИ	ПРОСЕЧНО ПРЕДМЕТА ОСТАЛО У РАДУ ПО СУДИЈИ - НЕРЕШЕНИ	ПРОСЕЧНО РЕШЕНО ПРЕДМЕТА ПО СУДИЈИ	%РЕШЕНИХ ПРЕДМЕТА У ОДНОСУ НА УКУПНО У РАДУ	% МЕРИТОРНО РЕШЕНИХ	АЖУРНОСТ	ПРОСЕЧНО "УКУПНО У РАДУ" ПРЕДМЕТА ПО СУДИЈИ
ПРМ	01-Јавни ред и мир	0,58	6,00	0,29	34,55	100,00	10,42	0,83
	02-Саобраћај	2,68	21,00	2,83	59,74	100,00	7,83	4,74
	03-Јавна безбедност	10,12	39,17	6,73	65,39	100,00	3,87	10,29
	04-Привреда	0,07	0,50	0,05	50,00	100,00	7,33	0,09
	05-Финансије и царине							
	06-Рад, радни односи и заштита на раду							
	07-Образовање, наука, култура и информисање							
	08-Здравствена и социјална заштита, здравствено осигурање и заштита животне средине							
	09-Одбрана-Војска	0,15	1,17	0,05	30,00	100,00	7,70	0,15
	10-Управа							
УКУПНО:		13,58	67,67	9,92	61,73	100,00	4,98	16,08

КВАЛИТЕТ СУЂЕЊА

У материји ПРМ није било разматраних жалби.

ПРЕКРШАЈНИ СУД У СЈЕНИЦИ

СТАТИСТИЧКИ ПОДАЦИ О УКУПНИМ РЕЗУЛТАТИМА РАДА ЗА СВЕ МАТЕРИЈЕ

БРОЈ СУДИЈА	НЕРЕШЕНО НА ПОЧЕТКУ ИЗВЕШТАЈНОГ ПЕРИОДА	УКУПНО ПРИМЉЕНО ПРЕДМЕТА У ИЗВ. ПЕРИОДУ	УКУПАН БРОЈ ПРЕДМЕТА У РАДУ	УКУПНО РЕШЕНО	РЕШЕНО МЕРИТОРНОМ ОДЛУКОМ	УКУПНО НЕРЕШЕНО ПРЕДМЕТА НА КРАЈУ ИЗВЕШТАЈНОГ ПЕРИОДА	УКУПНО НЕРЕШЕНИХ СТАРИХ ПРЕДМЕТА ПРЕМА ДАТУМУ ПРИЈЕМА У СУД	УКУПНО НЕРЕШЕНИХ СТАРИХ ПРЕДМЕТА ПРЕМА ДАТУМУ ИНИЦИЈАЛНОГ АКТА
2	369	1.185	1.554	1.245	1.233	309	7	

ПРОСЕЧАН ПРИЛИВ ПРЕДМЕТА ПО СУДИЈИ	ПРОСЕЧНО ПРЕДМЕТА ОСТАЛО У РАДУ ПО СУДИЈИ - НЕРЕШЕНИ	ПРОСЕЧНО РЕШЕНО ПРЕДМЕТА ПО СУДИЈИ	%РЕШЕНИХ ПРЕДМЕТА У ОДНОСУ НА УКУПНО У РАДУ	% МЕРИТОРНО РЕШЕНИХ	АЖУРНОСТ	ПРОСЕЧНО "УКУПНО У РАДУ" ПРЕДМЕТА ПО СУДИЈИ
53,86	154,5	56,59	80,12	99,04	2,87	70,64

КВАЛИТЕТ СУЂЕЊА

БРОЈ РАЗМАТРАНИХ ЖАЛБИ	БРОЈ УКИНУТИХ ОДЛУКА	% УКИНУТИХ ОДЛУКА
87	16	18,39

СТАТИСТИЧКИ ПОДАЦИ О УКУПНИМ РЕЗУЛТАТИМА РАДА ЗА ПРЕТЕЖНО СУДЕЋЕ МАТЕРИЈЕ ПО КЛАСИФИКАЦИЈИ

МАТЕРИЈА	КЛАСИФИКАЦИЈА	БРОЈ СУДИЈА	НЕРЕШЕНО НА ПОЧЕТКУ ИЗВЕШТАЈНОГ ПЕРИОДА	УКУПНО ПРИМЉЕНО ПРЕДМЕТА У ИЗВ. ПЕРИОДУ	УКУПАН БРОЈ ПРЕДМЕТА У РАДУ	УКУПНО РЕШЕНО	РЕШЕНО МЕРИТОРНОМ ОДЛУКОМ	УКУПНО НЕРЕШЕНО ПРЕДМЕТА НА КРАЈУ ИЗВЕШТАЈНОГ ПЕРИОДА	УКУПНО НЕРЕШЕНИХ СТАРИХ ПРЕДМЕТА ПРЕМА ДАТУМУ ПРИЈЕМА У СУД	УКУПНО НЕРЕШЕНИХ СТАРИХ ПРЕДМЕТА ПРЕМА ДАТУМУ ИНИЦИЈАЛНОГ АКТА	
ПР	01-Јавни ред и мир	2	36	113	149	116	116	33			
	02-Саобраћај	2	228	390	618	447	437	171			
	03-Јавна безбедност	2	13	15	28	19	19	9			
	04-Привреда	2	26	156	182	136	136	46			
	05-Финансије и царине	2	34	26	60	39	37	21	7		
	06-Рад, радни односи и заштита на раду	2		3	3	1	1	2			
	07-Образовање, наука, култура и информисање	1	1		1	1	1				
	08-Здравствена и социјална заштита, здравствено осигурање и заштита животне средине	2			5	5	2	2	3		
	09-Одбрана-Војска	2		4		4	1	1	3		
	10-Управа										
УКУПНО:		2	342	708	1.050	762	750	288	7		

МАТЕРИЈА	КЛАСИФИКАЦИЈА	ПРОСЕЧАН ПРИЛИВ ПРЕДМЕТА ПО СУДИЈИ	ПРОСЕЧНО ПРЕДМЕТА ОСТАЛО У РАДУ ПО СУДИЈИ - НЕРЕШЕНИ	ПРОСЕЧНО РЕШЕНО ПРЕДМЕТА ПО СУДИЈИ	%РЕШЕНИХ ПРЕДМЕТА У ОДНОСУ НА УКУПНО У РАДУ	% МЕРИТОРНО РЕШЕНИХ	АЖУРНОСТ	ПРОСЕЧНО "УКУПНО У РАДУ" ПРЕДМЕТА ПО СУДИЈИ
ПР	01-Јавни ред и мир	5,14	16,50	5,27	77,85	100,00	3,21	6,77
	02-Саобраћај	17,73	85,50	20,32	72,33	97,76	4,82	28,09
	03-Јавна безбедност	0,68	4,50	0,86	67,86	100,00	6,60	1,27
	04-Привреда	7,09	23,00	6,18	74,73	100,00	3,24	8,27
	05-Финансије и царине	1,18	10,50	1,77	65,00	94,87	8,88	2,73
	06-Рад, радни односи и заштита на раду	0,14	1,00	0,05	33,33	100,00	7,33	0,14
	07-Образовање, наука, култура и информисање			0,09	100,00	100,00		0,09
	08-Здравствена и социјална заштита, здравствено осигурање и заштита животне средине	0,23	1,50	0,09	40,00	100,00	6,60	0,23
	09-Одбрана-Војска		1,50	0,05	25,00	100,00		0,18
	10-Управа							
УКУПНО:		32,18	144,00	34,64	72,57	98,43	4,47	47,73

КВАЛИТЕТ СУЂЕЊА

МАТЕРИЈА	БРОЈ РАЗМАТРАНИХ ЖАЛБИ	БРОЈ УКИНУТИХ ОДЛУКА	% УКИНУТИХ ОДЛУКА
ПР	01-Јавни ред и мир	15	
	02-Саобраћај	36	22,22
	03-Јавна безбедност	2	
	04-Привреда	18	11,11
	05-Финансије и царине	10	40,00
	06-Рад, радни односи и заштита на раду		
	07-Образовање, наука, култура и информисање		
	08-Здравствена и социјална заштита, здравствено осигурање и заштита животне средине		
	09-Одбрана-Војска		
	10-Управа		
УКУПНО:	81	14	17,28

МАТЕРИЈА	КЛАСИФИКАЦИЈА	БРОЈ СУДИЈА	НЕРЕШЕНО НА ПОЧЕТКУ ИЗВЕШТАЈНОГ ПЕРИОДА	УКУПНО ПРИМЉЕНО ПРЕДМЕТА У ИЗВ. ПЕРИОДУ	УКУПАН БРОЈ ПРЕДМЕТА У РАДУ	УКУПНО РЕШЕНО	РЕШЕНО МЕРИТОРНОМ ОДЛУКОМ	УКУПНО НЕРЕШЕНО ПРЕДМЕТА НА КРАЈУ ИЗВЕШТАЈНОГ ПЕРИОДА	УКУПНО НЕРЕШЕНИХ СТАРИХ ПРЕДМЕТА ПРЕМА ДАТУМУ ПРИЈЕМА У СУД	УКУПНО НЕРЕШЕНИХ СТАРИХ ПРЕДМЕТА ПРЕМА ДАТУМУ ИНИЦИЈАЛНОГ АКТА
ПРМ	01-Јавни ред и мир	2	7	15	22	16	16	6		
	02-Саобраћај	2	3	12	15	13	13	2		
	03-Јавна безбедност									
	04-Привреда	1	1		1			1		
	05-Финансије и царине									
	06-Рад, радни односи и заштита на раду									
	07-Образовање, наука, култура и информисање									
	08-Здравствена и социјална заштита, здравствено осигурање и заштита животне средине									
	09-Одбрана-Војска									
	10-Управа									
УКУПНО:		2	11	27	38	29	29	9		

МАТЕРИЈА	КЛАСИФИКАЦИЈА	ПРОСЕЧАН ПРИЛИВ ПРЕДМЕТА ПО СУДИЈИ	ПРОСЕЧНО ПРЕДМЕТА ОСТАЛО У РАДУ ПО СУДИЈИ - НЕРЕШЕНИ	ПРОСЕЧНО РЕШЕНО ПРЕДМЕТА ПО СУДИЈИ	%РЕШЕНИХ ПРЕДМЕТА У ОДНОСУ НА УКУПНО У РАДУ	% МЕРИТОРНО РЕШЕНИХ	АЖУРНОСТ	ПРОСЕЧНО "УКУПНО У РАДУ" ПРЕДМЕТА ПО СУДИЈИ
ПРМ	01-Јавни ред и мир	0,68	3,00	0,73	72,73	100,00	4,40	1
	02-Саобраћај	0,55	1,00	0,59	86,67	100,00	1,83	0,68
	03-Јавна безбедност							
	04-Привреда		1,00					0,09
	05-Финансије и царине							
	06-Рад, радни односи и заштита на раду							
	07-Образовање, наука, култура и информисање							
	08-Здравствена и социјална заштита, здравствено осигурање и заштита животне средине							
	09-Одбрана-Војска							
	10-Управа							
УКУПНО:		1,23	4,50	1,32	76,32	100,00	3,67	1,73

КВАЛИТЕТ СУЂЕЊА

МАТЕРИЈА	БРОЈ РАЗМАТРАНИХ ЖАЛБИ	БРОЈ УКИНУТИХ ОДЛУКА	% УКИНУТИХ ОДЛУКА	
ПРМ	01-Јавни ред и мир			
	02-Саобраћај	6	2	33,33
	03-Јавна безбедност			
	04-Привреда			
	05-Финансије и царине			
	06-Рад, радни односи и заштита на раду			
	07-Образовање, наука, култура и информисање			
	08-Здравствена и социјална заштита, здравствено осигурање и заштита животне средине			
	09-Одбрана-Војска			
	10-Управа			
УКУПНО:	6	2	33,33	

ПРЕКРШАЈНИ СУД У СМЕДЕРЕВУ

СТАТИСТИЧКИ ПОДАЦИ О УКУПНИМ РЕЗУЛТАТИМА РАДА ЗА СВЕ МАТЕРИЈЕ

БРОЈ СУДИЈА	НЕРЕШЕНО НА ПОЧЕТКУ ИЗВЕШТАЈНОГ ПЕРИОДА	УКУПНО ПРИМЉЕНО ПРЕДМЕТА У ИЗВ. ПЕРИОДУ	УКУПАН БРОЈ ПРЕДМЕТА У РАДУ	УКУПНО РЕШЕНО	РЕШЕНО МЕРИТОРНОМ ОДЛУКОМ	УКУПНО НЕРЕШЕНО ПРЕДМЕТА НА КРАЈУ ИЗВЕШТАЈНОГ ПЕРИОДА	УКУПНО НЕРЕШЕНИХ СТАРИХ ПРЕДМЕТА ПРЕМА ДАТУМУ ПРИЈЕМА У СУД	УКУПНО НЕРЕШЕНИХ СТАРИХ ПРЕДМЕТА ПРЕМА ДАТУМУ ИНИЦИЈАЛНОГ АКТА
13	11.576	16.736	28.312	17.272	16.911	11.040	94	133

ПРОСЕЧАН ПРИЛИВ ПРЕДМЕТА ПО СУДИЈИ	ПРОСЕЧНО ПРЕДМЕТА ОСТАЛО У РАДУ ПО СУДИЈИ - НЕРЕШЕНИ	ПРОСЕЧНО РЕШЕНО ПРЕДМЕТА ПО СУДИЈИ	%РЕШЕНИХ ПРЕДМЕТА У ОДНОСУ НА УКУПНО У РАДУ	% МЕРИТОРНО РЕШЕНИХ	АЖУРНОСТ	ПРОСЕЧНО "УКУПНО У РАДУ" ПРЕДМЕТА ПО СУДИЈИ
117,03	849,23	120,78	61,01	97,91	7,26	197,99

КВАЛИТЕТ СУЂЕЊА

БРОЈ РАЗМАТРАНИХ ЖАЛБИ	БРОЈ УКИНУТИХ ОДЛУКА	% УКИНУТИХ ОДЛУКА
1.294	318	24,57

СТАТИСТИЧКИ ПОДАЦИ О УКУПНИМ РЕЗУЛТАТИМА РАДА ЗА ПРЕТЕЖНО СУДЕЋЕ МАТЕРИЈЕ ПО КЛАСИФИКАЦИЈИ

МАТЕРИЈА	КЛАСИФИКАЦИЈА	БРОЈ СУДИЈА	НЕРЕШЕНО НА ПОЧЕТКУ ИЗВЕШТАЈНОГ ПЕРИОДА	УКУПНО ПРИМЉЕНО ПРЕДМЕТА У ИЗВ. ПЕРИОДУ	УКУПАН БРОЈ ПРЕДМЕТА У РАДУ	УКУПНО РЕШЕНО	РЕШЕНО МЕРИТОРНОМ ОДЛУКОМ	УКУПНО НЕРЕШЕНО ПРЕДМЕТА НА КРАЈУ ИЗВЕШТАЈНОГ ПЕРИОДА	УКУПНО НЕРЕШЕНИХ СТАРИХ ПРЕДМЕТА ПРЕМА ДАТУМУ ПРИЈЕМА У СУД	УКУПНО НЕРЕШЕНИХ СТАРИХ ПРЕДМЕТА ПРЕМА ДАТУМУ ИНИЦИЈАЛНОГ АКТА
ПР	01-Јавни ред и мир	13	2.058	1.029	3.087	981	978	2.106		
	02-Саобраћај	13	6.595	11.005	17.600	11.579	11.254	6.021		
	03-Јавна безбедност	13	245	318	563	290	290	273		
	04-Привреда	13	237	763	1.000	705	693	295		
	05-Финансије и царине	13	961	232	1.193	572	564	621	94	133
	06-Рад, радни односи и заштита на раду	13	65	35	100	30	29	70		
	07-Образовање, наука, култура и информисање	13	57	68	125	61	54	64		
	08-Здравствена и социјална заштита, здравствено осигурање и заштита животне средине	13	77	23	100	10	10	90		
	09-Одбрана-Војска	13	51	210	261	146	145	115		
	10-Управа	4		4	4	2	2	2		
УКУПНО:		13	10.346	13.687	24.033	14.376	14.019	9.657	94	133

МАТЕРИЈА	КЛАСИФИКАЦИЈА	ПРОСЕЧАН ПРИЛИВ ПРЕДМЕТА ПО СУДИЈИ	ПРОСЕЧНО ПРЕДМЕТА ОСТАЛО У РАДУ ПО СУДИЈИ НЕРЕШЕНИ	ПРОСЕЧНО РЕШЕНО ПРЕДМЕТА ПО СУДИЈИ	%РЕШЕНИХ ПРЕДМЕТА У ОДНОСУ НА УКУПНО У РАДУ	% МЕРИТОРНО РЕШЕНИХ	АЖУРНОСТ	ПРОСЕЧНО "УКУПНО У РАДУ" ПРЕДМЕТА ПО СУДИЈИ
ПР	01-Јавни ред и мир	7,20	162,00	6,86	31,78	99,69	22,51	21,59
	02-Саобраћај	76,96	463,15	80,97	65,79	97,19	6,02	123,08
	03-Јавна безбедност	2,22	21,00	2,03	51,51	100,00	9,44	3,94
	04-Привреда	5,34	22,69	4,93	70,50	98,30	4,25	6,99
	05-Финансије и царине	1,62	47,77	4,00	47,95	98,60	29,44	8,34
	06-Рад, радни односи и заштита на раду	0,24	5,38	0,21	30,00	96,67	22,00	0,7
	07-Образовање, наука, култура и информисање	0,48	4,92	0,43	48,80	88,52	10,35	0,87
	08-Здравствена и социјална заштита, здравствено осигурање и заштита животне средине	0,16	6,92	0,07	10,00	100,00	43,04	0,7
	09-Одбрана-Војска	1,47	8,85	1,02	55,94	99,32	6,02	1,83
	10-Управа	0,09	0,50	0,05	50,00	100,00	5,50	0,09
УКУПНО:		95,71	742,85	100,53	59,82	97,52	7,76	168,06

КВАЛИТЕТ СУЂЕЊА

МАТЕРИЈА		БРОЈ РАЗМАТРАНИХ ЖАЛБИ	БРОЈ УКИНУТИХ ОДЛУКА	% УКИНУТИХ ОДЛУКА
ПР	01-Јавни ред и мир	104	25	24,04
	02-Саобраћај	1.014	243	23,96
	03-Јавна безбедност	26	4	15,38
	04-Привреда	58	15	25,86
	05-Финансије и царине	55	16	29,09
	06-Рад, радни односи и заштита на раду	19	9	47,37
	07-Образовање, наука, култура и информисање			
	08-Здравствена и социјална заштита, здравствено осигурање и заштита животне средине	12	3	25,00
	09-Одбрана-Војска			
	10-Управа			
УКУПНО:		1.288	315	24,46

МАТЕРИЈА	КЛАСИФИКАЦИЈА	БРОЈ СУДИЈА	НЕРЕШЕНО НА ПОЧЕТКУ ИЗВЕШТАЈНОГ ПЕРИОДА	УКУПНО ПРИМЉЕНО ПРЕДМЕТА У ИЗВ. ПЕРИОДУ	УКУПАН БРОЈ ПРЕДМЕТА У РАДУ	УКУПНО РЕШЕНО	РЕШЕНО МЕРИТОРНОМ ОДЛУКОМ	УКУПНО НЕРЕШЕНО ПРЕДМЕТА НА КРАЈУ ИЗВЕШТАЈНОГ ПЕРИОДА	УКУПНО НЕРЕШЕНИХ СТАРИХ ПРЕДМЕТА ПРЕМА ДАТУМУ ПРИЈЕМА У СУД	УКУПНО НЕРЕШЕНИХ СТАРИХ ПРЕДМЕТА ПРЕМА ДАТУМУ ИНИЦИЈАЛНОГ АКТА
ПРМ	01-Јавни ред и мир	13	46	27	73	43	43	30		
	02-Саобраћај	13	255	172	427	215	211	212		
	03-Јавна безбедност	13	5	16	21	12	12	9		
	04-Привреда	2	2		2			2		
	05-Финансије и царине									
	06-Рад, радни односи и заштита на раду									
	07-Образовање, наука, култура и информисање									
	08-Здравствена и социјална заштита, здравствено осигурање и заштита животне средине									
	09-Одбрана-Војска	10	10		10	8	8	2		
	10-Управа									
УКУПНО:		13	318	215	533	278	274	255		

МАТЕРИЈА	КЛАСИФИКАЦИЈА	ПРОСЕЧАН ПРИЛИВ ПРЕДМЕТА ПО СУДИЈИ	ПРОСЕЧНО ПРЕДМЕТА ОСТАЛО У РАДУ ПО СУДИЈИ НЕРЕШЕНИ	ПРОСЕЧНО РЕШЕНО ПРЕДМЕТА ПО СУДИЈИ	%РЕШЕНИХ ПРЕДМЕТА У ОДНОСУ НА УКУПНО У РАДУ	% МЕРИТОРНО РЕШЕНИХ	АЖУРНОСТ	ПРОСЕЧНО "УКУПНО У РАДУ" ПРЕДМЕТА ПО СУДИЈИ
ПРМ	01-Јавни ред и мир	0,19	2,31	0,30	58,90	100,00	12,22	0,51
	02-Саобраћај	1,20	16,31	1,50	50,35	98,14	13,56	2,99
	03-Јавна безбедност	0,11	0,69	0,08	57,14	100,00	6,19	0,15
	04-Привреда		1,00					0,09
	05-Финансије и царине							
	06-Рад, радни односи и заштита на раду							
	07-Образовање, наука, култура и информисање							
	08-Здравствена и социјална заштита, здравствено осигурање и заштита животне средине							
	09-Одбрана-Војска		0,20	0,07	80,00	100,00		0,09
	10-Управа							
УКУПНО:		1,50	19,62	1,94	52,16	98,56	13,05	3,73

КВАЛИТЕТ СУЂЕЊА

МАТЕРИЈА		БРОЈ РАЗМАТРАНИХ ЖАЛБИ	БРОЈ УКИНУТИХ ОДЛУКА	% УКИНУТИХ ОДЛУКА
ПРМ	01-Јавни ред и мир			
	02-Саобраћај	6	3	50,00
	03-Јавна безбедност			
	04-Привреда			
	05-Финансије и царине			
	06-Рад, радни односи и заштита на раду			
	07-Образовање, наука, култура и информисање			
	08-Здравствена и социјална заштита, здравствено осигурање и заштита животне средине			
	09-Одбрана-Војска			
	10-Управа			
УКУПНО:		6	3	50,00

ПРЕКРШАЈНИ СУД У СОМБОРУ

СТАТИСТИЧКИ ПОДАЦИ О УКУПНИМ РЕЗУЛТАТИМА РАДА ЗА СВЕ МАТЕРИЈЕ

БРОЈ СУДИЈА	НЕРЕШЕНО НА ПОЧЕТКУ ИЗВЕШТАЈНОГ ПЕРИОДА	УКУПНО ПРИМЉЕНО ПРЕДМЕТА У ИЗВ. ПЕРИОДУ	УКУПАН БРОЈ ПРЕДМЕТА У РАДУ	УКУПНО РЕШЕНО	РЕШЕНО МЕРИТОРНОМ ОДЛУКОМ	УКУПНО НЕРЕШЕНО ПРЕДМЕТА НА КРАЈУ ИЗВЕШТАЈНОГ ПЕРИОДА	УКУПНО НЕРЕШЕНИХ СТАРИХ ПРЕДМЕТА ПРЕМА ДАТУМУ ПРИЈЕМА У СУД	УКУПНО НЕРЕШЕНИХ СТАРИХ ПРЕДМЕТА ПРЕМА ДАТУМУ ИНИЦИЈАЛНОГ АКТА
8	7.893	11.560	19.453	10.108	9.958	9.345		

ПРОСЕЧАН ПРИЛИВ ПРЕДМЕТА ПО СУДИЈИ	ПРОСЕЧНО ПРЕДМЕТА ОСТАЛО У РАДУ ПО СУДИЈИ - НЕРЕШЕНИ	ПРОСЕЧНО РЕШЕНО ПРЕДМЕТА ПО СУДИЈИ	%РЕШЕНИХ ПРЕДМЕТА У ОДНОСУ НА УКУПНО У РАДУ	% МЕРИТОРНО РЕШЕНИХ	АЖУРНОСТ	ПРОСЕЧНО "УКУПНО У РАДУ" ПРЕДМЕТА ПО СУДИЈИ
131,36	1168,12	114,86	51,96	98,52	8,89	221,06

КВАЛИТЕТ СУЂЕЊА

БРОЈ РАЗМАТРАНИХ ЖАЛБИ	БРОЈ УКИНУТИХ ОДЛУКА	% УКИНУТИХ ОДЛУКА
266	93	34,96

**СТАТИСТИЧКИ ПОДАЦИ О УКУПНИМ РЕЗУЛТАТИМА РАДА
ЗА ПРЕТЕЖНО СУДЕЋЕ МАТЕРИЈЕ
ПО КЛАСИФИКАЦИЈИ**

МАТЕРИЈА	КЛАСИФИКАЦИЈА	БРОЈ СУДИЈА	НЕРЕШЕНО НА ПОЧЕТКУ ИЗВЕШТАЈНОГ ПЕРИОДА	УКУПНО ПРИМЉЕНО ПРЕДМЕТА У ИЗВ. ПЕРИОДУ	УКУПАН БРОЈ ПРЕДМЕТА У РАДУ	УКУПНО РЕШЕНО	РЕШЕНО МЕРИТОРНОМ ОДЛУКОМ	УКУПНО НЕРЕШЕНО ПРЕДМЕТА НА КРАЈУ ИЗВЕШТАЈНОГ ПЕРИОДА	УКУПНО НЕРЕШЕНИХ СТАРИХ ПРЕДМЕТА ПРЕМА ДАТУМУ ПРИЈЕМА У СУД	УКУПНО НЕРЕШЕНИХ СТАРИХ ПРЕДМЕТА ПРЕМА ДАТУМУ ИНИЦИЈАЛНОГ АКТА
ПР	01-Јавни ред и мир	8	1.369	1.327	2.696	1.281	1.281	1.415		
	02-Саобраћај	8	2.375	3.869	6.244	4.118	3.968	2.126		
	03-Јавна безбедност	8	302	968	1.270	361	361	909		
	04-Привреда	8	1.571	1.820	3.391	1.464	1.464	1.927		
	05-Финансије и царине	8	1.147	1.208	2.355	849	849	1.506		
	06-Рад, радни односи и заштита на раду	8	71	114	185	39	39	146		
	07-Образовање, наука, култура и информисање	8	15	11	26	26	26			
	08-Здравствена и социјална заштита, здравствено осигурање и заштита животне средине	8	73	35	108	96	96	12		
	09-Одбрана-Војска	8	40	413	453	186	186	267		
	10-Управа	6		6	6	3	3	3		
УКУПНО:		8	6.963	9.771	16.734	8.423	8.273	8.311		

МАТЕРИЈА	КЛАСИФИКАЦИЈА	ПРОСЕЧАН ПРИЛИВ ПРЕДМЕТА ПО СУДИЈИ	ПРОСЕЧНО ПРЕДМЕТА ОСТАЛО У РАДУ ПО СУДИЈИ - НЕРЕШЕНИ	ПРОСЕЧНО РЕШЕНО ПРЕДМЕТА ПО СУДИЈИ	%РЕШЕНИХ ПРЕДМЕТА У ОДНОСУ НА УКУПНО У РАДУ	% МЕРИТОРНО РЕШЕНИХ	АЖУРНОСТ	ПРОСЕЧНО "УКУПНО У РАДУ" ПРЕДМЕТА ПО СУДИЈИ
ПР	01-Јавни ред и мир	15,08	176,88	14,56	47,51	100,00	11,73	30,64
	02-Саобраћај	43,97	265,75	46,80	65,95	96,36	6,04	70,95
	03-Јавна безбедност	11,00	113,62	4,10	28,43	100,00	10,33	14,43
	04-Привреда	20,68	240,88	16,64	43,17	100,00	11,65	38,53
	05-Финансије и царине	13,73	188,25	9,65	36,05	100,00	13,71	26,76
	06-Рад, радни односи и заштита на раду	1,30	18,25	0,44	21,08	100,00	14,09	2,1
	07-Образовање, наука, култура и информисање	0,12		0,30	100,00	100,00		0,3
	08-Здравствена и социјална заштита, здравствено осигурање и заштита животне средине	0,40	1,50	1,09	88,89	100,00	3,77	1,23
	09-Одбрана-Војска	4,69	33,38	2,11	41,06	100,00	7,11	5,15
	10-Управа	0,09	0,50	0,05	50,00	100,00	5,50	0,09
УКУПНО:		111,03	1.038,88	95,72	50,33	98,22	9,36	190,16

КВАЛИТЕТ СУЂЕЊА

МАТЕРИЈА		БРОЈ РАЗМАТРАНИХ ЖАЛБИ	БРОЈ УКИНУТИХ ОДЛУКА	% УКИНУТИХ ОДЛУКА
ПР	01-Јавни ред и мир	44	16	36,36
	02-Саобраћај	179	68	37,99
	03-Јавна безбедност	3		
	04-Привреда	19	2	10,53
	05-Финансије и царине	19	6	31,58
	06-Рад, радни односи и заштита на раду			
	07-Образовање, наука, култура и информисање			
	08-Здравствена и социјална заштита, здравствено осигурање и заштита животне средине	2	1	50,00
	09-Одбрана-Војска			
	10-Управа			
УКУПНО:		266	93	34,96

МАТЕРИЈА	КЛАСИФИКАЦИЈА	БРОЈ СУДИЈА	НЕРЕШЕНО НА ПОЧЕТКУ ИЗВЕШТАЈНОГ ПЕРИОДА	УКУПНО ПРИМЉЕНО ПРЕДМЕТА У ИЗВ. ПЕРИОДУ	УКУПАН БРОЈ ПРЕДМЕТА У РАДУ	УКУПНО РЕШЕНО	РЕШЕНО МЕРИТОРНОМ ОДЛУКОМ	УКУПНО НЕРЕШЕНО ПРЕДМЕТА НА КРАЈУ ИЗВЕШТАЈНОГ ПЕРИОДА	УКУПНО НЕРЕШЕНИХ СТАРИХ ПРЕДМЕТА ПРЕМА ДАТУМУ ПРИЈЕМА У СУД	УКУПНО НЕРЕШЕНИХ СТАРИХ ПРЕДМЕТА ПРЕМА ДАТУМУ ИНИЦИЈАЛНОГ АКТА
ПРМ	01-Јавни ред и мир	8	28	111	139	82	82	57		
	02-Саобраћај	8	249	269	518	218	218	300		
	03-Јавна безбедност	8		110	110	47	47	63		
	04-Привреда	3	1	2	3	1	1	2		
	05-Финансије и царине	1		1	1			1		
	06-Рад, радни односи и заштита на раду									
	07-Образовање, наука, култура и информисање									
	08-Здравствена и социјална заштита, здравствено осигурање и заштита животне средине									
	09-Одбрана-Војска	8		12	12	4	4	8		
	10-Управа									
УКУПНО:		8	278	505	783	352	352	431		

МАТЕРИЈА	КЛАСИФИКАЦИЈА	ПРОСЕЧАН ПРИЛИВ ПРЕДМЕТА ПО СУДИЈИ	ПРОСЕЧНО ПРЕДМЕТА ОСТАЛО У РАДУ ПО СУДИЈИ - НЕРЕШЕНИ	ПРОСЕЧНО РЕШЕНО ПРЕДМЕТА ПО СУДИЈИ	%РЕШЕНИХ ПРЕДМЕТА У ОДНОСУ НА УКУПНО У РАДУ	% МЕРИТОРНО РЕШЕНИХ	АЖУРНОСТ	ПРОСЕЧНО "УКУПНО У РАДУ" ПРЕДМЕТА ПО СУДИЈИ
ПРМ	01-Јавни ред и мир	1,26	7,12	0,93	58,99	100,00	5,65	1,58
	02-Саобраћај	3,06	37,50	2,48	42,08	100,00	12,27	5,89
	03-Јавна безбедност	1,25	7,88	0,53	42,73	100,00	6,30	1,25
	04-Привреда	0,06	0,67	0,03	33,33	100,00	11,00	0,09
	05-Финансије и царине	0,09	1,00				11,00	0,09
	06-Рад, радни односи и заштита на раду							
	07-Образовање, наука, култура и информисање							
	08-Здравствена и социјална заштита, здравствено осигурање и заштита животне средине							
	09-Одбрана-Војска	0,14	1,00	0,05	33,33	100,00	7,33	0,14
	10-Управа							
УКУПНО:		5,74	53,88	4,00	44,96	100,00	9,39	8,9

КВАЛИТЕТ СУЂЕЊА
У материји ПРМ није било разматраних жалби.

ПРЕКРШАЈНИ СУД У СРЕМСКОЈ МИТРОВИЦИ

СТАТИСТИЧКИ ПОДАЦИ О УКУПНИМ РЕЗУЛТАТИМА РАДА
ЗА СВЕ МАТЕРИЈЕ

БРОЈ СУДИЈА	НЕРЕШЕНО НА ПОЧЕТКУ ИЗВЕШТАЈНОГ ПЕРИОДА	УКУПНО ПРИМЉЕНО ПРЕДМЕТА У ИЗВ. ПЕРИОДУ	УКУПАН БРОЈ ПРЕДМЕТА У РАДУ	УКУПНО РЕШЕНО	РЕШЕНО МЕРИТОРНОМ ОДЛУКОМ	УКУПНО НЕРЕШЕНО ПРЕДМЕТА НА КРАЈУ ИЗВЕШТАЈНОГ ПЕРИОДА	УКУПНО НЕРЕШЕНИХ СТАРИХ ПРЕДМЕТА ПРЕМА ДАТУМУ ПРИЈЕМА У СУД	УКУПНО НЕРЕШЕНИХ СТАРИХ ПРЕДМЕТА ПРЕМА ДАТУМУ ИНИЦИЈАЛНОГ АКТА
6	5.627	7.153	12.780	8.083	7.946	4.697	178	178

ПРОСЕЧАН ПРИЛИВ ПРЕДМЕТА ПО СУДИЈИ	ПРОСЕЧНО ПРЕДМЕТА ОСТАЛО У РАДУ ПО СУДИЈИ - НЕРЕШЕНИ	ПРОСЕЧНО РЕШЕНО ПРЕДМЕТА ПО СУДИЈИ	%РЕШЕНИХ ПРЕДМЕТА У ОДНОСУ НА УКУПНО У РАДУ	% МЕРИТОРНО РЕШЕНИХ	АЖУРНОСТ	ПРОСЕЧНО "УКУПНО У РАДУ" ПРЕДМЕТА ПО СУДИЈИ
108,38	782,83	122,47	63,25	98,31	7,22	193,64

КВАЛИТЕТ СУЂЕЊА

БРОЈ РАЗМАТРАНИХ ЖАЛБИ	БРОЈ УКИНУТИХ ОДЛУКА	% УКИНУТИХ ОДЛУКА
251	60	23,9

СТАТИСТИЧКИ ПОДАЦИ О УКУПНИМ РЕЗУЛТАТИМА РАДА
ЗА ПРЕТЕЖНО СУДЕЋЕ МАТЕРИЈЕ
ПО КЛАСИФИКАЦИЈИ

МАТЕРИЈА	КЛАСИФИКАЦИЈА	БРОЈ СУДИЈА	НЕРЕШЕНО НА ПОЧЕТКУ ИЗВЕШТАЈНОГ ПЕРИОДА	УКУПНО ПРИМЉЕНО ПРЕДМЕТА У ИЗВ. ПЕРИОДУ	УКУПАН БРОЈ ПРЕДМЕТА У РАДУ	УКУПНО РЕШЕНО	РЕШЕНО МЕРИТОРНОМ ОДЛУКОМ	УКУПНО НЕРЕШЕНО ПРЕДМЕТА НА КРАЈУ ИЗВЕШТАЈНОГ ПЕРИОДА	УКУПНО НЕРЕШЕНИХ СТАРИХ ПРЕДМЕТА ПРЕМА ДАТУМУ ПРИЈЕМА У СУД	УКУПНО НЕРЕШЕНИХ СТАРИХ ПРЕДМЕТА ПРЕМА ДАТУМУ ИНИЦИЈАЛНОГ АКТА
ПР	01-Јавни ред и мир	6	395	521	916	532	532	384		
	02-Саобраћај	6	2.440	3.442	5.882	4.236	4.204	1.646		
	03-Јавна безбедност	6	6	644	650	543	543	107		
	04-Привреда	6	167	232	399	352	352	47		
	05-Финансије и царине	6	1.211	530	1.741	683	578	1.058	178	178
	06-Рад, радни односи и заштита на раду	6	374	101	475	85	85	390		
	07-Образовање, наука, култура и информисање	6	16	3	19	7	7	12		
	08-Здравствена и социјална заштита, здравствено осигурање и заштита животне средине	6	37	2	39	7	7	32		
	09-Одбрана-Војска	6	98	31	129	46	46	83		
	10-Управа	3		3	3			3		
УКУПНО:		6	4.744	5.509	10.253	6.491	6.354	3.762	178	178

МАТЕРИЈА	КЛАСИФИКАЦИЈА	ПРОСЕЧАН ПРИЛИВ ПРЕДМЕТА ПО СУДИЈИ	ПРОСЕЧНО ПРЕДМЕТА ОСТАЛО У РАДУ ПО СУДИЈИ - НЕРЕШЕНИ	ПРОСЕЧНО РЕШЕНО ПРЕДМЕТА ПО СУДИЈИ	%РЕШЕНИХ ПРЕДМЕТА У ОДНОСУ НА УКУПНО У РАДУ	% МЕРИТОРНО РЕШЕНИХ	АЖУРНОСТ	ПРОСЕЧНО "УКУПНО У РАДУ" ПРЕДМЕТА ПО СУДИЈИ
ПР	01-Јавни ред и мир	7,89	64,00	8,06	58,08	100,00	8,11	13,88
	02-Саобраћај	52,15	274,33	64,18	72,02	99,24	5,26	89,12
	03-Јавна безбедност	9,76	17,83	8,23	83,54	100,00	1,83	9,85
	04-Привреда	3,52	7,83	5,33	88,22	100,00	2,23	6,05
	05-Финансије и царине	8,03	176,33	10,35	39,23	84,63	21,96	26,38
	06-Рад, радни односи и заштита на раду	1,53	65,00	1,29	17,89	100,00	42,48	7,2
	07-Образовање, наука, култура и информисање	0,05	2,00	0,11	36,84	100,00	44,00	0,29
	08-Здравствена и социјална заштита, здравствено осигурање и заштита животне средине	0,03	5,33	0,11	17,95	100,00	176,00	0,59
	09-Одбрана-Војска	0,47	13,83	0,70	35,66	100,00	29,45	1,95
	10-Управа	0,09	1,00				11,00	0,09
УКУПНО:		83,47	627,00	98,35	63,31	97,89	7,51	155,35

КВАЛИТЕТ СУЂЕЊА

МАТЕРИЈА	БРОЈ РАЗМАТРАНИХ ЖАЛБИ	БРОЈ УКИНУТИХ ОДЛУКА	% УКИНУТИХ ОДЛУКА	
ПР	01-Јавни ред и мир	19	4	21,05
	02-Саобраћај	128	22	17,19
	03-Јавна безбедност	15	1	6,67
	04-Привреда	25	12	48,00
	05-Финансије и царине	15	5	33,33
	06-Рад, радни односи и заштита на раду	2	2	100,00
	07-Образовање, наука, култура и информисање			
	08-Здравствена и социјална заштита, здравствено осигурање и заштита животне средине	1		
	09-Одбрана-Војска			
	10-Управа			
УКУПНО:	205	46	22,44	

МАТЕРИЈА	КЛАСИФИКАЦИЈА	БРОЈ СУДИЈА	НЕРЕШЕНО НА ПОЧЕТКУ ИЗВЕШТАЈНОГ ПЕРИОДА	УКУПНО ПРИМЉЕНО ПРЕДМЕТА У ИЗВ. ПЕРИОДУ	УКУПАН БРОЈ ПРЕДМЕТА У РАДУ	УКУПНО РЕШЕНО	РЕШЕНО МЕРИТОРНОМ ОДЛУКОМ	УКУПНО НЕРЕШЕНО ПРЕДМЕТА НА КРАЈУ ИЗВЕШТАЈНОГ ПЕРИОДА	УКУПНО НЕРЕШЕНИХ СТАРИХ ПРЕДМЕТА ПРЕМА ДАТУМУ ПРИЈЕМА У СУД	УКУПНО НЕРЕШЕНИХ СТАРИХ ПРЕДМЕТА ПРЕМА ДАТУМУ ИНИЦИЈАЛНОГ АКТА
ПРМ	01-Јавни ред и мир	6	30	34	64	33	33	31		
	02-Саобраћај	6	122	140	262	95	95	167		
	03-Јавна безбедност	6	8	17	25	2	2	23		
	04-Привреда									
	05-Финансије и царине	3	2	1	3	1	1	2		
	06-Рад, радни односи и заштита на раду									
	07-Образовање, наука, култура и информисање									
	08-Здравствена и социјална заштита, здравствено осигурање и заштита животне средине									
	09-Одбрана-Војска	6	9	4	13	11	11	2		
	10-Управа									
УКУПНО:		6	171	196	367	142	142	225		

МАТЕРИЈА	КЛАСИФИКАЦИЈА	ПРОСЕЧАН ПРИЛИВ ПРЕДМЕТА ПО СУДИЈИ	ПРОСЕЧНО ПРЕДМЕТА ОСТАЛО У РАДУ ПО СУДИЈИ - НЕРЕШЕНИ	ПРОСЕЧНО РЕШЕНО ПРЕДМЕТА ПО СУДИЈИ	%РЕШЕНИХ ПРЕДМЕТА У ОДНОСУ НА УКУПНО У РАДУ	% МЕРИТОРНО РЕШЕНИХ	АЖУРНОСТ	ПРОСЕЧНО "УКУПНО У РАДУ" ПРЕДМЕТА ПО СУДИЈИ
ПРМ	01-Јавни ред и мир	0,52	5,17	0,50	51,56	100,00	10,03	0,97
	02-Саобраћај	2,12	27,83	1,44	36,26	100,00	13,12	3,97
	03-Јавна безбедност	0,26	3,83	0,03	8,00	100,00	14,88	0,38
	04-Привреда							
	05-Финансије и царине	0,03	0,67	0,03	33,33	100,00	22,00	0,09
	06-Рад, радни односи и заштита на раду							
	07-Образовање, наука, култура и информисање							
	08-Здравствена и социјална заштита, здравствено осигурање и заштита животне средине							
	09-Одбрана-Војска	0,06	0,33	0,17	84,62	100,00	5,50	0,2
	10-Управа							
УКУПНО:		2,97	37,50	2,15	38,69	100,00	12,63	5,56

КВАЛИТЕТ СУЂЕЊА

МАТЕРИЈА	БРОЈ РАЗМАТРАНИХ ЖАЛБИ	БРОЈ УКИНУТИХ ОДЛУКА	% УКИНУТИХ ОДЛУКА	
ПРМ	01-Јавни ред и мир			
	02-Саобраћај	4	1	25,00
	03-Јавна безбедност	31	9	29,03
	04-Привреда			
	05-Финансије и царине	3	1	33,33
	06-Рад, радни односи и заштита на раду	6	1	16,67
	07-Образовање, наука, култура и информисање	2	2	100,00
	08-Здравствена и социјална заштита, здравствено осигурање и заштита животне средине			
	09-Одбрана-Војска			
	10-Управа			
УКУПНО:	46	14	30,43	

ПРЕКРШАЈНИ СУД У СУБОТИЦИ

СТАТИСТИЧКИ ПОДАЦИ О УКУПНИМ РЕЗУЛТАТИМА РАДА ЗА СВЕ МАТЕРИЈЕ

БРОЈ СУДИЈА	НЕРЕШЕНО НА ПОЧЕТКУ ИЗВЕШТАЈНОГ ПЕРИОДА	УКУПНО ПРИМЉЕНО ПРЕДМЕТА У ИЗВ. ПЕРИОДУ	УКУПАН БРОЈ ПРЕДМЕТА У РАДУ	УКУПНО РЕШЕНО	РЕШЕНО МЕРИТОРНОМ ОДЛУКОМ	УКУПНО НЕРЕШЕНО ПРЕДМЕТА НА КРАЈУ ИЗВЕШТАЈНОГ ПЕРИОДА	УКУПНО НЕРЕШЕНИХ СТАРИХ ПРЕДМЕТА ПРЕМА ДАТУМУ ПРИЈЕМА У СУД	УКУПНО НЕРЕШЕНИХ СТАРИХ ПРЕДМЕТА ПРЕМА ДАТУМУ ИНИЦИЈАЛНОГ АКТА
10	6.192	10.675	16.867	10.956	10.847	5.911	197	197

ПРОСЕЧАН ПРИЛИВ ПРЕДМЕТА ПО СУДИЈИ	ПРОСЕЧНО ПРЕДМЕТА ОСТАЛО У РАДУ ПО СУДИЈИ - НЕРЕШЕНИ	ПРОСЕЧНО РЕШЕНО ПРЕДМЕТА ПО СУДИЈИ	%РЕШЕНИХ ПРЕДМЕТА У ОДНОСУ НА УКУПНО У РАДУ	% МЕРИТОРНО РЕШЕНИХ	АЖУРНОСТ	ПРОСЕЧНО "УКУПНО У РАДУ" ПРЕДМЕТА ПО СУДИЈИ
97,05	591,1	99,6	64,96	99,01	6,09	153,34

КВАЛИТЕТ СУЂЕЊА

БРОЈ РАЗМАТРАНИХ ЖАЛБИ	БРОЈ УКИНУТИХ ОДЛУКА	% УКИНУТИХ ОДЛУКА
441	117	26,53

СТАТИСТИЧКИ ПОДАЦИ О УКУПНИМ РЕЗУЛТАТИМА РАДА ЗА ПРЕТЕЖНО СУДЕЋЕ МАТЕРИЈЕ ПО КЛАСИФИКАЦИЈИ

МАТЕРИЈА	КЛАСИФИКАЦИЈА	БРОЈ СУДИЈА	НЕРЕШЕНО НА ПОЧЕТКУ ИЗВЕШТАЈНОГ ПЕРИОДА	УКУПНО ПРИМЉЕНО ПРЕДМЕТА У ИЗВ. ПЕРИОДУ	УКУПАН БРОЈ ПРЕДМЕТА У РАДУ	УКУПНО РЕШЕНО	РЕШЕНО МЕРИТОРНОМ ОДЛУКОМ	УКУПНО НЕРЕШЕНО ПРЕДМЕТА НА КРАЈУ ИЗВЕШТАЈНОГ ПЕРИОДА	УКУПНО НЕРЕШЕНИХ СТАРИХ ПРЕДМЕТА ПРЕМА ДАТУМУ ПРИЈЕМА У СУД	УКУПНО НЕРЕШЕНИХ СТАРИХ ПРЕДМЕТА ПРЕМА ДАТУМУ ИНИЦИЈАЛНОГ АКТА
ПР	01-Јавни ред и мир	10	888	787	1.675	1.163	1.163	512		
	02-Саобраћај	10	2.149	3.373	5.522	3.569	3.470	1.953		
	03-Јавна безбедност	10	166	2.036	2.202	2.080	2.080	122		
	04-Привреда	10	246	476	722	680	680	42		
	05-Финансије и царине	10	1.351	1.174	2.525	1.340	1.330	1.185	197	197
	06-Рад, радни односи и заштита на раду	10	230	102	332	80	80	252		
	07-Образовање, наука, култура и информисање	10	6	27	33	33	33			
	08-Здравствена и социјална заштита, здравствено осигурање и заштита животне средине	10	45	60	105	39	39	66		
	09-Одбрана-Војска	10	64	67	131	37	37	94		
	10-Управа	10	392	727	1.119	128	128	991		
УКУПНО:		10	5.537	8.829	14.366	9.149	9.040	5.217	197	197

МАТЕРИЈА	КЛАСИФИКАЦИЈА	ПРОСЕЧАН ПРИЛИВ ПРЕДМЕТА ПО СУДИЈИ	ПРОСЕЧНО ПРЕДМЕТА ОСТАЛО У РАДУ ПО СУДИЈИ - НЕРЕШЕНИ	ПРОСЕЧНО РЕШЕНО ПРЕДМЕТА ПО СУДИЈИ	%РЕШЕНИХ ПРЕДМЕТА У ОДНОСУ НА УКУПНО У РАДУ	% МЕРИТОРНО РЕШЕНИХ	АЖУРНОСТ	ПРОСЕЧНО "УКУПНО У РАДУ" ПРЕДМЕТА ПО СУДИЈИ
ПР	01-Јавни ред и мир	7,15	51,20	10,57	69,43	100,00	7,16	15,23
	02-Саобраћај	30,66	195,30	32,45	64,63	97,23	6,37	50,2
	03-Јавна безбедност	18,51	12,20	18,91	94,46	100,00	0,66	20,02
	04-Привреда	4,33	4,20	6,18	94,18	100,00	0,97	6,56
	05-Финансије и царине	10,67	118,50	12,18	53,07	99,25	11,10	22,95
	06-Рад, радни односи и заштита на раду	0,93	25,20	0,73	24,10	100,00	27,18	3,02
	07-Образовање, наука, култура и информисање	0,25		0,30	100,00	100,00		0,3
	08-Здравствена и социјална заштита, здравствено осигурање и заштита животне средине	0,55	6,60	0,35	37,14	100,00	12,10	0,95
	09-Одбрана-Војска	0,61	9,40	0,34	28,24	100,00	15,43	1,19
	10-Управа	6,61	99,10	1,16	11,44	100,00	14,99	10,17
УКУПНО:		80,26	521,70	83,17	63,69	98,81	6,50	130,6

КВАЛИТЕТ СУЂЕЊА

МАТЕРИЈА		БРОЈ РАЗМАТРАНИХ ЖАЛБИ	БРОЈ УКИНУТИХ ОДЛУКА	% УКИНУТИХ ОДЛУКА
ПР	01-Јавни ред и мир	55	14	25,45
	02-Саобраћај	218	47	21,56
	03-Јавна безбедност	19	8	42,11
	04-Привреда	56	20	35,71
	05-Финансије и царине	69	18	26,09
	06-Рад, радни односи и заштита на раду	15	4	26,67
	07-Образовање, наука, култура и информисање			
	08-Здравствена и социјална заштита, здравствено осигурање и заштита животне средине			
	09-Одбрана-Војска			
	10-Управа	4	4	100,00
УКУПНО:		436	115	26,38

МАТЕРИЈА	КЛАСИФИКАЦИЈА	БРОЈ СУДИЈА	НЕРЕШЕНО НА ПОЧЕТКУ ИЗВЕШТАЈНОГ ПЕРИОДА	УКУПНО ПРИМЉЕНО ПРЕДМЕТА У ИЗВ. ПЕРИОДУ	УКУПАН БРОЈ ПРЕДМЕТА У РАДУ	УКУПНО РЕШЕНО	РЕШЕНО МЕРИТОРНОМ ОДЛУКОМ	УКУПНО НЕРЕШЕНО ПРЕДМЕТА НА КРАЈУ ИЗВЕШТАЈНОГ ПЕРИОДА	УКУПНО НЕРЕШЕНИХ СТАРИХ ПРЕДМЕТА ПРЕМА ДАТУМУ ПРИЈЕМА У СУД	УКУПНО НЕРЕШЕНИХ СТАРИХ ПРЕДМЕТА ПРЕМА ДАТУМУ ИНИЦИЈАЛНОГ АКТА
ПРМ	01-Јавни ред и мир	10	26	53	79	68	68	11		
	02-Саобраћај	10	79	162	241	90	90	151		
	03-Јавна безбедност	10	81	202	283	191	191	92		
	04-Привреда									
	05-Финансије и царине									
	06-Рад, радни односи и заштита на раду									
	07-Образовање, наука, култура и информисање									
	08-Здравствена и социјална заштита, здравствено осигурање и заштита животне средине									
	09-Одбрана-Војска									
	10-Управа									
УКУПНО:		10	186	417	603	349	349	254		

МАТЕРИЈА	КЛАСИФИКАЦИЈА	ПРОСЕЧАН ПРИЛИВ ПРЕДМЕТА ПО СУДИЈИ	ПРОСЕЧНО ПРЕДМЕТА ОСТАЛО У РАДУ ПО СУДИЈИ - НЕРЕШЕНИ	ПРОСЕЧНО РЕШЕНО ПРЕДМЕТА ПО СУДИЈИ	%РЕШЕНИХ ПРЕДМЕТА У ОДНОСУ НА УКУПНО У РАДУ	% МЕРИТОРНО РЕШЕНИХ	АЖУРНОСТ	ПРОСЕЧНО "УКУПНО У РАДУ" ПРЕДМЕТА ПО СУДИЈИ
ПРМ	01-Јавни ред и мир	0,48	1,10	0,62	86,08	100,00	2,28	0,72
	02-Саобраћај	1,47	15,10	0,82	37,34	100,00	10,25	2,19
	03-Јавна безбедност	1,84	9,20	1,74	67,49	100,00	5,01	2,57
	04-Привреда							
	05-Финансије и царине							
	06-Рад, радни односи и заштита на раду							
	07-Образовање, наука, култура и информисање							
	08-Здравствена и социјална заштита, здравствено осигурање и заштита животне средине							
	09-Одбрана-Војска							
	10-Управа							
УКУПНО:		3,79	25,40	3,17	57,88	100,00	6,70	5,48

КВАЛИТЕТ СУЂЕЊА

МАТЕРИЈА		БРОЈ РАЗМАТРАНИХ ЖАЛБИ	БРОЈ УКИНУТИХ ОДЛУКА	% УКИНУТИХ ОДЛУКА
ПРМ	01-Јавни ред и мир	1	1	100,00
	02-Саобраћај	3		
	03-Јавна безбедност			
	04-Привреда			
	05-Финансије и царине			
	06-Рад, радни односи и заштита на раду			
	07-Образовање, наука, култура и информисање			
	08-Здравствена и социјална заштита, здравствено осигурање и заштита животне средине			
	09-Одбрана-Војска	1	1	100,00
	10-Управа			
УКУПНО:		5	2	40,00

ПРЕКРШАЈНИ СУД У ТРСТЕНИКУ

СТАТИСТИЧКИ ПОДАЦИ О УКУПНИМ РЕЗУЛТАТИМА РАДА ЗА СВЕ МАТЕРИЈЕ

БРОЈ СУДИЈА	НЕРЕШЕНО НА ПОЧЕТКУ ИЗВЕШТАЈНОГ ПЕРИОДА	УКУПНО ПРИМЉЕНО ПРЕДМЕТА У ИЗВ. ПЕРИОДУ	УКУПАН БРОЈ ПРЕДМЕТА У РАДУ	УКУПНО РЕШЕНО	РЕШЕНО МЕРИТОРНОМ ОДЛУКОМ	УКУПНО НЕРЕШЕНО ПРЕДМЕТА НА КРАЈУ ИЗВЕШТАЈНОГ ПЕРИОДА	УКУПНО НЕРЕШЕНИХ СТАРИХ ПРЕДМЕТА ПРЕМА ДАТУМУ ПРИЈЕМА У СУД	УКУПНО НЕРЕШЕНИХ СТАРИХ ПРЕДМЕТА ПРЕМА ДАТУМУ ИНИЦИЈАЛНОГ АКТА
3	986	2.562	3.548	2.468	2.434	1.080		

ПРОСЕЧАН ПРИЛИВ ПРЕДМЕТА ПО СУДИЈИ	ПРОСЕЧНО ПРЕДМЕТА ОСТАЛО У РАДУ ПО СУДИЈИ - НЕРЕШЕНИ	ПРОСЕЧНО РЕШЕНО ПРЕДМЕТА ПО СУДИЈИ	%РЕШЕНИХ ПРЕДМЕТА У ОДНОСУ НА УКУПНО У РАДУ	% МЕРИТОРНО РЕШЕНИХ	АЖУРНОСТ	ПРОСЕЧНО "УКУПНО У РАДУ" ПРЕДМЕТА ПО СУДИЈИ
77,64	360	74,79	69,56	98,62	4,64	107,52

КВАЛИТЕТ СУЂЕЊА

БРОЈ РАЗМАТРАНИХ ЖАЛБИ	БРОЈ УКИНУТИХ ОДЛУКА	% УКИНУТИХ ОДЛУКА
280	44	15,71

**СТАТИСТИЧКИ ПОДАЦИ О УКУПНИМ РЕЗУЛТАТИМА РАДА
ЗА ПРЕТЕЖНО СУДЕЋЕ МАТЕРИЈЕ
ПО КЛАСИФИКАЦИЈИ**

МАТЕРИЈА	КЛАСИФИКАЦИЈА	БРОЈ СУДИЈА	НЕРЕШЕНО НА ПОЧЕТКУ ИЗВЕШТАЈНОГ ПЕРИОДА	УКУПНО ПРИМЉЕНО ПРЕДМЕТА У ИЗВ. ПЕРИОДУ	УКУПАН БРОЈ ПРЕДМЕТА У РАДУ	УКУПНО РЕШЕНО	РЕШЕНО МЕРИТОРНОМ ОДЛУКОМ	УКУПНО НЕРЕШЕНО ПРЕДМЕТА НА КРАЈУ ИЗВЕШТАЈНОГ ПЕРИОДА	УКУПНО НЕРЕШЕНИХ СТАРИХ ПРЕДМЕТА ПРЕМА ДАТУМУ ПРИЈЕМА У СУД	УКУПНО НЕРЕШЕНИХ СТАРИХ ПРЕДМЕТА ПРЕМА ДАТУМУ ИНИЦИЈАЛНОГ АКТА
ПР	01-Јавни ред и мир	3	101	155	256	125	125	131		
	02-Саобраћај	3	419	1.310	1.729	1.225	1.194	504		
	03-Јавна безбедност	3	53	90	143	76	76	67		
	04-Привреда	3	96	201	297	186	184	111		
	05-Финансије и царине	3	114	64	178	102	101	76		
	06-Рад, радни односи и заштита на раду	3	33	44	77	42	42	35		
	07-Образовање, наука, култура и информисање	3		4	4	3	3	1		
	08-Здравствена и социјална заштита, здравствено осигурање и заштита животне средине	3	2	20	22	17	17	5		
	09-Одбрана-Војска	3	16	10	26	26	26			
	10-Управа									
УКУПНО:		3	834	1.898	2.732	1.802	1.768	930		

МАТЕРИЈА	КЛАСИФИКАЦИЈА	ПРОСЕЧАН ПРИЛИВ ПРЕДМЕТА ПО СУДИЈИ	ПРОСЕЧНО ПРЕДМЕТА ОСТАЛО У РАДУ ПО СУДИЈИ - НЕРЕШЕНИ	ПРОСЕЧНО РЕШЕНО ПРЕДМЕТА ПО СУДИЈИ	% РЕШЕНИХ ПРЕДМЕТА У ОДНОСУ НА УКУПНО У РАДУ	% МЕРИТОРНО РЕШЕНИХ	АЖУРНОСТ	ПРОСЕЧНО "УКУПНО У РАДУ" ПРЕДМЕТА ПО СУДИЈИ
ПР	01-Јавни ред и мир	4,70	43,67	3,79	48,83	100,00	9,30	7,76
	02-Саобраћај	39,70	168,00	37,12	70,85	97,47	4,23	52,39
	03-Јавна безбедност	2,73	22,33	2,30	53,15	100,00	8,19	4,33
	04-Привреда	6,09	37,00	5,64	62,63	98,92	6,07	9
	05-Финансије и царине	1,94	25,33	3,09	57,30	99,02	13,06	5,39
	06-Рад, радни односи и заштита на раду	1,33	11,67	1,27	54,55	100,00	8,75	2,33
	07-Образовање, наука, култура и информисање	0,12	0,33	0,09	75,00	100,00	2,75	0,12
	08-Здравствена и социјална заштита, здравствено осигурање и заштита животне средине	0,61	1,67	0,52	77,27	100,00	2,75	0,67
	09-Одбрана-Војска	0,30		0,79	100,00	100,00		0,79
	10-Управа							
УКУПНО:		57,52	310,00	54,61	65,96	98,11	5,39	82,79

КВАЛИТЕТ СУЂЕЊА

МАТЕРИЈА		БРОЈ РАЗМАТРАНИХ ЖАЛБИ	БРОЈ УКИНУТИХ ОДЛУКА	% УКИНУТИХ ОДЛУКА
ПР	01-Јавни ред и мир	15	3	20,00
	02-Саобраћај	243	36	14,81
	03-Јавна безбедност	5		
	04-Привреда	2	1	50,00
	05-Финансије и царине	11	3	27,27
	06-Рад, радни односи и заштита на раду	4	1	25,00
	07-Образовање, наука, култура и информисање			
	08-Здравствена и социјална заштита, здравствено осигурање и заштита животне средине			
	09-Одбрана-Војска			
	10-Управа			
УКУПНО:		280	44	15,71

МАТЕРИЈА	КЛАСИФИКАЦИЈА	БРОЈ СУДИЈА	НЕРЕШЕНО НА ПОЧЕТКУ ИЗВЕШТАЈНОГ ПЕРИОДА	УКУПНО ПРИМЉЕНО ПРЕДМЕТА У ИЗВ. ПЕРИОДУ	УКУПАН БРОЈ ПРЕДМЕТА У РАДУ	УКУПНО РЕШЕНО	РЕШЕНО МЕРИТОРНОМ ОДЛУКОМ	УКУПНО НЕРЕШЕНО ПРЕДМЕТА НА КРАЈУ ИЗВЕШТАЈНОГ ПЕРИОДА	УКУПНО НЕРЕШЕНИХ СТАРИХ ПРЕДМЕТА ПРЕМА ДАТУМУ ПРИЈЕМА У СУД	УКУПНО НЕРЕШЕНИХ СТАРИХ ПРЕДМЕТА ПРЕМА ДАТУМУ ИНИЦИЈАЛНОГ АКТА
ПРМ	01-Јавни ред и мир	3	4	6	10	3	3	7		
	02-Саобраћај	3	24	13	37	16	16	21		
	03-Јавна безбедност	2	1	1	2	1	1	1		
	04-Привреда									
	05-Финансије и царине									
	06-Рад, радни односи и заштита на раду									
	07-Образовање, наука, култура и информисање									
	08-Здравствена и социјална заштита, здравствено осигурање и заштита животне средине									
	09-Одбрана-Војска	3	13	6	19	8	8	11		
	10-Управа									
УКУПНО:		3	42	26	68	28	28	40		

МАТЕРИЈА	КЛАСИФИКАЦИЈА	ПРОСЕЧАН ПРИЛИВ ПРЕДМЕТА ПО СУДИЈИ	ПРОСЕЧНО ПРЕДМЕТА ОСТАЛО У РАДУ ПО СУДИЈИ - НЕРЕШЕНИ	ПРОСЕЧНО РЕШЕНО ПРЕДМЕТА ПО СУДИЈИ	%РЕШЕНИХ ПРЕДМЕТА У ОДНОСУ НА УКУПНО У РАДУ	% МЕРИТОРНО РЕШЕНИХ	АЖУРНОСТ	ПРОСЕЧНО "УКУПНО У РАДУ" ПРЕДМЕТА ПО СУДИЈИ
ПРМ	01-Јавни ред и мир	0,18	2,33	0,09	30,00	100,00	12,83	0,3
	02-Саобраћај	0,39	7,00	0,48	43,24	100,00	17,77	1,12
	03-Јавна безбедност	0,05	0,50	0,05	50,00	100,00	11,00	0,09
	04-Привреда							
	05-Финансије и царине							
	06-Рад, радни односи и заштита на раду							
	07-Образовање, наука, култура и информисање							
	08-Здравствена и социјална заштита, здравствено осигурање и заштита животне средине							
	09-Одбрана-Војска	0,18	3,67	0,24	42,11	100,00	20,17	0,58
	10-Управа							
УКУПНО:		0,79	13,33	0,85	41,18	100,00	16,92	2,06

КВАЛИТЕТ СУЂЕЊА

У материји ПРМ није било укинутих одлука.

ПРЕКРШАЈНИ СУД У УЖИЦУ

СТАТИСТИЧКИ ПОДАЦИ О УКУПНИМ РЕЗУЛТАТИМА РАДА ЗА СВЕ МАТЕРИЈЕ

БРОЈ СУДИЈА	НЕРЕШЕНО НА ПОЧЕТКУ ИЗВЕШТАЈНОГ ПЕРИОДА	УКУПНО ПРИМЉЕНО ПРЕДМЕТА У ИЗВ. ПЕРИОДУ	УКУПАН БРОЈ ПРЕДМЕТА У РАДУ	УКУПНО РЕШЕНО	РЕШЕНО МЕРИТОРНОМ ОДЛУКОМ	УКУПНО НЕРЕШЕНО ПРЕДМЕТА НА КРАЈУ ИЗВЕШТАЈНОГ ПЕРИОДА	УКУПНО НЕРЕШЕНИХ СТАРИХ ПРЕДМЕТА ПРЕМА ДАТУМУ ПРИЈЕМА У СУД	УКУПНО НЕРЕШЕНИХ СТАРИХ ПРЕДМЕТА ПРЕМА ДАТУМУ ИНИЦИЈАЛНОГ АКТА
8	7.718	9.600	17.318	12.081	11.747	5.237		

ПРОСЕЧАН ПРИЛИВ ПРЕДМЕТА ПО СУДИЈИ	ПРОСЕЧНО ПРЕДМЕТА ОСТАЛО У РАДУ ПО СУДИЈИ - НЕРЕШЕНИ	ПРОСЕЧНО РЕШЕНО ПРЕДМЕТА ПО СУДИЈИ	%РЕШЕНИХ ПРЕДМЕТА У ОДНОСУ НА УКУПНО У РАДУ	% МЕРИТОРНО РЕШЕНИХ	АЖУРНОСТ	ПРОСЕЧНО "УКУПНО У РАДУ" ПРЕДМЕТА ПО СУДИЈИ
109,09	654,62	137,28	69,76	97,24	6	196,8

КВАЛИТЕТ СУЂЕЊА

БРОЈ РАЗМАТРАНИХ ЖАЛБИ	БРОЈ УКИНУТИХ ОДЛУКА	% УКИНУТИХ ОДЛУКА
702	189	26,92

СТАТИСТИЧКИ ПОДАЦИ О УКУПНИМ РЕЗУЛТАТИМА РАДА ЗА ПРЕТЕЖНО СУДЕЋЕ МАТЕРИЈЕ ПО КЛАСИФИКАЦИЈИ

МАТЕРИЈА	КЛАСИФИКАЦИЈА	БРОЈ СУДИЈА	НЕРЕШЕНО НА ПОЧЕТКУ ИЗВЕШТАЈНОГ ПЕРИОДА	УКУПНО ПРИМЉЕНО ПРЕДМЕТА У ИЗВ. ПЕРИОДУ	УКУПАН БРОЈ ПРЕДМЕТА У РАДУ	УКУПНО РЕШЕНО	РЕШЕНО МЕРИТОРНОМ ОДЛУКОМ	УКУПНО НЕРЕШЕНО ПРЕДМЕТА НА КРАЈУ ИЗВЕШТАЈНОГ ПЕРИОДА	УКУПНО НЕРЕШЕНИХ СТАРИХ ПРЕДМЕТА ПРЕМА ДАТУМУ ПРИЈЕМА У СУД	УКУПНО НЕРЕШЕНИХ СТАРИХ ПРЕДМЕТА ПРЕМА ДАТУМУ ИНИЦИЈАЛНОГ АКТА
ПР	01-Јавни ред и мир	8	1.238	1.046	2.284	1.847	1.790	437		
	02-Саобраћај	8	3.743	4.063	7.806	4.714	4.598	3.092		
	03-Јавна безбедност	8	118	223	341	277	266	64		
	04-Привреда	8	1.252	1.143	2.395	1.695	1.650	700		
	05-Финансије и царине	8	586	444	1.030	744	646	286		
	06-Рад, радни односи и заштита на раду	8	63	26	89	58	58	31		
	07-Образовање, наука, култура и информисање	8	29	3	32	28	28	4		
	08-Здравствена и социјална заштита, здравствено осигурање и заштита животне средине	8	95	180	275	229	229	46		
	09-Одбрана-Војска	8	26	62	88	40	37	48		
	10-Управа	8	13	1	14	13	13	1		
УКУПНО:		8	7.163	7.191	14.354	9.645	9.315	4.709		

МАТЕРИЈА	КЛАСИФИКАЦИЈА	ПРОСЕЧАН ПРИЛИВ ПРЕДМЕТА ПО СУДИЈИ	ПРОСЕЧНО ПРЕДМЕТА ОСТАЛО У РАДУ ПО СУДИЈИ - НЕРЕШЕНИ	ПРОСЕЧНО РЕШЕНО ПРЕДМЕТА ПО СУДИЈИ	% РЕШЕНИХ ПРЕДМЕТА У ОДНОСУ НА УКУПНО У РАДУ	% МЕРИТОРНО РЕШЕНИХ	АЖУРНОСТ	ПРОСЕЧНО "УКУПНО У РАДУ" ПРЕДМЕТА ПО СУДИЈИ
ПР	01-Јавни ред и мир	11,89	54,62	20,99	80,87	96,91	4,60	25,95
	02-Саобраћај	46,17	386,50	53,57	60,39	97,54	8,37	88,7
	03-Јавна безбедност	2,53	8,00	3,15	81,23	96,03	3,16	3,88
	04-Привреда	12,99	87,50	19,26	70,77	97,35	6,74	27,22
	05-Финансије и царине	5,05	35,75	8,45	72,23	86,83	7,09	11,7
	06-Рад, радни односи и заштита на раду	0,30	3,88	0,66	65,17	100,00	13,12	1,01
	07-Образовање, наука, култура и информисање	0,03	0,50	0,32	87,50	100,00	14,67	0,36
	08-Здравствена и социјална заштита, здравствено осигурање и заштита животне средине	2,05	5,75	2,60	83,27	100,00	2,81	3,12
	09-Одбрана-Војска	0,70	6,00	0,45	45,45	92,50	8,52	1
	10-Управа	0,01	0,12	0,15	92,86	100,00	11,00	0,16
УКУПНО:		81,72	588,62	109,60	67,19	96,58	7,20	163,11

КВАЛИТЕТ СУЂЕЊА

МАТЕРИЈА		БРОЈ РАЗМАТРАНИХ ЖАЛБИ	БРОЈ УКИНУТИХ ОДЛУКА	% УКИНУТИХ ОДЛУКА
ПР	01-Јавни ред и мир	59	15	25,42
	02-Саобраћај	488	121	24,80
	03-Јавна безбедност	8		
	04-Привреда	74	21	28,38
	05-Финансије и царине	45	21	46,67
	06-Рад, радни односи и заштита на раду	13	6	46,15
	07-Образовање, наука, култура и информисање	1		
	08-Здравствена и социјална заштита, здравствено осигурање и заштита животне средине	7	1	14,29
	09-Одбрана-Војска	6	3	50,00
	10-Управа			
УКУПНО:	701	188	26,82	

МАТЕРИЈА	КЛАСИФИКАЦИЈА	БРОЈ СУДИЈА	НЕРЕШЕНО НА ПОЧЕТКУ ИЗВЕШТАЈНОГ ПЕРИОДА	УКУПНО ПРИМЉЕНО ПРЕДМЕТА У ИЗВ. ПЕРИОДУ	УКУПАН БРОЈ ПРЕДМЕТА У РАДУ	УКУПНО РЕШЕНО	РЕШЕНО МЕРИТОРНОМ ОДЛУКОМ	УКУПНО НЕРЕШЕНО ПРЕДМЕТА НА КРАЈУ ИЗВЕШТАЈНОГ ПЕРИОДА	УКУПНО НЕРЕШЕНИХ СТАРИХ ПРЕДМЕТА ПРЕМА ДАТУМУ ПРИЈЕМА У СУД	УКУПНО НЕРЕШЕНИХ СТАРИХ ПРЕДМЕТА ПРЕМА ДАТУМУ ИНИЦИЈАЛНОГ АКТА
ПРМ	01-Јавни ред и мир	8	56	64	120	112	108	8		
	02-Саобраћај	8	43	40	83	50	50	33		
	03-Јавна безбедност	8	1	23	24	24	24			
	04-Привреда	8		9	9	8	8	1		
	05-Финансије и царине	1		1	1			1		
	06-Рад, радни односи и заштита на раду									
	07-Образовање, наука, култура и информисање									
	08-Здравствена и социјална заштита, здравствено осигурање и заштита животне средине									
	09-Одбрана-Војска	8	13	23	36	31	31	5		
	10-Управа									
УКУПНО:		8	113	160	273	225	221	48		

МАТЕРИЈА	КЛАСИФИКАЦИЈА	ПРОСЕЧАН ПРИЛИВ ПРЕДМЕТА ПО СУДИЈИ	ПРОСЕЧНО ПРЕДМЕТА ОСТАЛО У РАДУ ПО СУДИЈИ - НЕРЕШЕНИ	ПРОСЕЧНО РЕШЕНО ПРЕДМЕТА ПО СУДИЈИ	%РЕШЕНИХ ПРЕДМЕТА У ОДНОСУ НА УКУПНО У РАДУ	% МЕРИТОРНО РЕШЕНИХ	АЖУРНОСТ	ПРОСЕЧНО "УКУПНО У РАДУ" ПРЕДМЕТА ПО СУДИЈИ
ПРМ	01-Јавни ред и мир	0,73	1,00	1,27	93,33	96,43	1,38	1,36
	02-Саобраћај	0,45	4,12	0,57	60,24	100,00	9,07	0,94
	03-Јавна безбедност	0,26		0,27	100,00	100,00		0,27
	04-Привреда	0,10	0,12	0,09	88,89	100,00	1,22	0,1
	05-Финансије и царине	0,09	1,00				11,00	0,09
	06-Рад, радни односи и заштита на раду							
	07-Образовање, наука, култура и информисање							
	08-Здравствена и социјална заштита, здравствено осигурање и заштита животне средине							
	09-Одбрана-Војска	0,26	0,62	0,35	86,11	100,00	2,39	0,41
	10-Управа							
УКУПНО:		1,82	6,00	2,56	82,42	98,22	3,30	3,1

КВАЛИТЕТ СУЂЕЊА

МАТЕРИЈА	БРОЈ РАЗМАТРАНИХ ЖАЛБИ	БРОЈ УКИНУТИХ ОДЛУКА	% УКИНУТИХ ОДЛУКА	
ПРМ	01-Јавни ред и мир			
	02-Саобраћај	1	1	100,00
	03-Јавна безбедност			
	04-Привреда			
	05-Финансије и царине			
	06-Рад, радни односи и заштита на раду			
	07-Образовање, наука, култура и информисање			
	08-Здравствена и социјална заштита, здравствено осигурање и заштита животне средине			
	09-Одбрана-Војска			
	10-Управа			
УКУПНО:	1	1	100,00	

ПРЕКРШАЈНИ СУД У ЧАЧКУ

СТАТИСТИЧКИ ПОДАЦИ О УКУПНИМ РЕЗУЛТАТИМА РАДА ЗА СВЕ МАТЕРИЈЕ

БРОЈ СУДИЈА	НЕРЕШЕНО НА ПОЧЕТКУ ИЗВЕШТАЈНОГ ПЕРИОДА	УКУПНО ПРИМЉЕНО ПРЕДМЕТА У ИЗВ. ПЕРИОДУ	УКУПАН БРОЈ ПРЕДМЕТА У РАДУ	УКУПНО РЕШЕНО	РЕШЕНО МЕРИТОРНОМ ОДЛУКОМ	УКУПНО НЕРЕШЕНО ПРЕДМЕТА НА КРАЈУ ИЗВЕШТАЈНОГ ПЕРИОДА	УКУПНО НЕРЕШЕНИХ СТАРИХ ПРЕДМЕТА ПРЕМА ДАТУМУ ПРИЈЕМА У СУД	УКУПНО НЕРЕШЕНИХ СТАРИХ ПРЕДМЕТА ПРЕМА ДАТУМУ ИНИЦИЈАЛНОГ АКТА
13	10.052	12.410	22.462	13.378	13.014	9.084	150	150

ПРОСЕЧАН ПРИЛИВ ПРЕДМЕТА ПО СУДИЈИ	ПРОСЕЧНО ПРЕДМЕТА ОСТАЛО У РАДУ ПО СУДИЈИ - НЕРЕШЕНИ	ПРОСЕЧНО РЕШЕНО ПРЕДМЕТА ПО СУДИЈИ	%РЕШЕНИХ ПРЕДМЕТА У ОДНОСУ НА УКУПНО У РАДУ	% МЕРИТОРНО РЕШЕНИХ	АЖУРНОСТ	ПРОСЕЧНО "УКУПНО У РАДУ" ПРЕДМЕТА ПО СУДИЈИ
86,78	698,77	93,55	59,56	97,28	8,05	157,08

КВАЛИТЕТ СУЂЕЊА

БРОЈ РАЗМАТРАНИХ ЖАЛБИ	БРОЈ УКИНУТИХ ОДЛУКА	% УКИНУТИХ ОДЛУКА
822	224	27,25

СТАТИСТИЧКИ ПОДАЦИ О УКУПНИМ РЕЗУЛТАТИМА РАДА ЗА ПРЕТЕЖНО СУДЕЋЕ МАТЕРИЈЕ ПО КЛАСИФИКАЦИЈИ

МАТЕРИЈА	КЛАСИФИКАЦИЈА	БРОЈ СУДИЈА	НЕРЕШЕНО НА ПОЧЕТКУ ИЗВЕШТАЈНОГ ПЕРИОДА	УКУПНО ПРИМЉЕНО ПРЕДМЕТА У ИЗВ. ПЕРИОДУ	УКУПАН БРОЈ ПРЕДМЕТА У РАДУ	УКУПНО РЕШЕНО	РЕШЕНО МЕРИТОРНОМ ОДЛУКОМ	УКУПНО НЕРЕШЕНО ПРЕДМЕТА НА КРАЈУ ИЗВЕШТАЈНОГ ПЕРИОДА	УКУПНО НЕРЕШЕНИХ СТАРИХ ПРЕДМЕТА ПРЕМА ДАТУМУ ПРИЈЕМА У СУД	УКУПНО НЕРЕШЕНИХ СТАРИХ ПРЕДМЕТА ПРЕМА ДАТУМУ ИНИЦИЈАЛНОГ АКТА
ПР	01-Јавни ред и мир	13	277	280	557	388	388	169		
	02-Саобраћај	13	5.417	5.865	11.282	6.620	6.280	4.662		
	03-Јавна безбедност	13	282	221	503	196	196	307		
	04-Привреда	13	1.127	1.421	2.548	1.081	1.081	1.467		
	05-Финансије и царине	13	990	875	1.865	905	905	960	150	150
	06-Рад, радни односи и заштита на раду	13	31	8	39	21	21	18		
	07-Образовање, наука, култура и информисање	13	11	6	17	5	5	12		
	08-Здравствена и социјална заштита, здравствено осигурање и заштита животне средине	13	89	96	185	64	64	121		
	09-Одбрана-Војска	13	45	32	77	22	22	55		
	10-Управа	13	151	280	431	396	372	35		
УКУПНО:		13	8.420	9.084	17.504	9.698	9.334	7.806	150	150

КВАЛИТЕТ СУЂЕЊА

МАТЕРИЈА	БРОЈ РАЗМАТРАНИХ ЖАЛБИ	БРОЈ УКИНУТИХ ОДЛУКА	% УКИНУТИХ ОДЛУКА
ПР	01-Јавни ред и мир	33	39,39
	02-Саобраћај	621	27,54
	03-Јавна безбедност	5	60,00
	04-Привреда	34	17,65
	05-Финансије и царине	82	24,39
	06-Рад, радни односи и заштита на раду	2	
	07-Образовање, наука, култура и информисање		
	08-Здравствена и социјална заштита, здравствено осигурање и заштита животне средине	22	22,73
	09-Одбрана-Војска	2	50,00
	10-Управа	17	17,65
УКУПНО:	818	222	27,14

МАТЕРИЈА	КЛАСИФИКАЦИЈА	БРОЈ СУДИЈА	НЕРЕШЕНО НА ПОЧЕТКУ ИЗВЕШТАЈНОГ ПЕРИОДА	УКУПНО ПРИМЉЕНО ПРЕДМЕТА У ИЗВ. ПЕРИОДУ	УКУПАН БРОЈ ПРЕДМЕТА У РАДУ	УКУПНО РЕШЕНО	РЕШЕНО МЕРИТОРНОМ ОДЛУКОМ	УКУПНО НЕРЕШЕНО ПРЕДМЕТА НА КРАЈУ ИЗВЕШТАЈНОГ ПЕРИОДА	УКУПНО НЕРЕШЕНИХ СТАРИХ ПРЕДМЕТА ПРЕМА ДАТУМУ ПРИЈЕМА У СУД	УКУПНО НЕРЕШЕНИХ СТАРИХ ПРЕДМЕТА ПРЕМА ДАТУМУ ИНИЦИЈАЛНОГ АКТА
ПРМ	01-Јавни ред и мир	13	38	15	53	19	19	34		
	02-Саобраћај	13	178	92	270	138	138	132		
	03-Јавна безбедност	13	16	8	24	14	14	10		
	04-Привреда									
	05-Финансије и царине									
	06-Рад, радни односи и заштита на раду									
	07-Образовање, наука, култура и информисање									
	08-Здравствена и социјална заштита, здравствено осигурање и заштита животне средине									
	09-Одбрана-Војска	9		9	9	7	7	2		
	10-Управа									
УКУПНО:		13	232	124	356	178	178	178		

МАТЕРИЈА	КЛАСИФИКАЦИЈА	ПРОСЕЧАН ПРИЛИВ ПРЕДМЕТА ПО СУДИЈИ	ПРОСЕЧНО ПРЕДМЕТА ОСТАЛО У РАДУ ПО СУДИЈИ - НЕРЕШЕНИ	ПРОСЕЧНО РЕШЕНО ПРЕДМЕТА ПО СУДИЈИ	%РЕШЕНИХ ПРЕДМЕТА У ОДНОСУ НА УКУПНО У РАДУ	% МЕРИТОРНО РЕШЕНИХ	АЖУРНОСТ	ПРОСЕЧНО "УКУПНО У РАДУ" ПРЕДМЕТА ПО СУДИЈИ
ПРМ	01-Јавни ред и мир	0,10	2,62	0,13	35,85	100,00	24,93	0,37
	02-Саобраћај	0,64	10,15	0,97	51,11	100,00	15,78	1,89
	03-Јавна безбедност	0,06	0,77	0,10	58,33	100,00	13,75	0,17
	04-Привреда							
	05-Финансије и царине							
	06-Рад, радни односи и заштита на раду							
	07-Образовање, наука, култура и информисање							
	08-Здравствена и социјална заштита, здравствено осигурање и заштита животне средине							
	09-Одбрана-Војска	0,09	0,22	0,07	77,78	100,00	2,44	0,09
	10-Управа							
УКУПНО:		0,87	13,69	1,24	50,00	100,00	15,79	2,49

КВАЛИТЕТ СУЂЕЊА

МАТЕРИЈА	БРОЈ РАЗМАТРАНИХ ЖАЛБИ	БРОЈ УКИНУТИХ ОДЛУКА	% УКИНУТИХ ОДЛУКА	
ПРМ	01-Јавни ред и мир			
	02-Саобраћај	3	2	66,67
	03-Јавна безбедност	1		
	04-Привреда			
	05-Финансије и царине			
	06-Рад, радни односи и заштита на раду			
	07-Образовање, наука, култура и информисање			
	08-Здравствена и социјална заштита, здравствено осигурање и заштита животне средине			
	09-Одбрана-Војска			
	10-Управа			
УКУПНО:	4	2	50,00	

ПРЕКРШАЈНИ СУД У ШАБЦУ

СТАТИСТИЧКИ ПОДАЦИ О УКУПНИМ РЕЗУЛТАТИМА РАДА ЗА СВЕ МАТЕРИЈЕ

БРОЈ СУДИЈА	НЕРЕШЕНО НА ПОЧЕТКУ ИЗВЕШТАЈНОГ ПЕРИОДА	УКУПНО ПРИМЉЕНО ПРЕДМЕТА У ИЗВ. ПЕРИОДУ	УКУПАН БРОЈ ПРЕДМЕТА У РАДУ	УКУПНО РЕШЕНО	РЕШЕНО МЕРИТОРНОМ ОДЛУКОМ	УКУПНО НЕРЕШЕНО ПРЕДМЕТА НА КРАЈУ ИЗВЕШТАЈНОГ ПЕРИОДА	УКУПНО НЕРЕШЕНИХ СТАРИХ ПРЕДМЕТА ПРЕМА ДАТУМУ ПРИЈЕМА У СУД	УКУПНО НЕРЕШЕНИХ СТАРИХ ПРЕДМЕТА ПРЕМА ДАТУМУ ИНИЦИЈАЛНОГ АКТА
16	21.851	23.935	45.786	25.910	20.931	19.876	17	24

ПРОСЕЧАН ПРИЛИВ ПРЕДМЕТА ПО СУДИЈИ	ПРОСЕЧНО ПРЕДМЕТА ОСТАЛО У РАДУ ПО СУДИЈИ - НЕРЕШЕНИ	ПРОСЕЧНО РЕШЕНО ПРЕДМЕТА ПО СУДИЈИ	%РЕШЕНИХ ПРЕДМЕТА У ОДНОСУ НА УКУПНО У РАДУ	% МЕРИТОРНО РЕШЕНИХ	АЖУРНОСТ	ПРОСЕЧНО "УКУПНО У РАДУ" ПРЕДМЕТА ПО СУДИЈИ
135,99	1242,25	147,22	56,59	80,78	9,13	260,15

КВАЛИТЕТ СУЂЕЊА

БРОЈ РАЗМАТРАНИХ ЖАЛБИ	БРОЈ УКИНУТИХ ОДЛУКА	% УКИНУТИХ ОДЛУКА
893	163	18,25

СТАТИСТИЧКИ ПОДАЦИ О УКУПНИМ РЕЗУЛТАТИМА РАДА ЗА ПРЕТЕЖНО СУДЕЋЕ МАТЕРИЈЕ ПО КЛАСИФИКАЦИЈИ

МАТЕРИЈА	КЛАСИФИКАЦИЈА	БРОЈ СУДИЈА	НЕРЕШЕНО НА ПОЧЕТКУ ИЗВЕШТАЈНОГ ПЕРИОДА	УКУПНО ПРИМЉЕНО ПРЕДМЕТА У ИЗВ. ПЕРИОДУ	УКУПАН БРОЈ ПРЕДМЕТА У РАДУ	УКУПНО РЕШЕНО	РЕШЕНО МЕРИТОРНОМ ОДЛУКОМ	УКУПНО НЕРЕШЕНО ПРЕДМЕТА НА КРАЈУ ИЗВЕШТАЈНОГ ПЕРИОДА	УКУПНО НЕРЕШЕНИХ СТАРИХ ПРЕДМЕТА ПРЕМА ДАТУМУ ПРИЈЕМА У СУД	УКУПНО НЕРЕШЕНИХ СТАРИХ ПРЕДМЕТА ПРЕМА ДАТУМУ ИНИЦИЈАЛНОГ АКТА
ПР	01-Јавни ред и мир	16	2.987	1.341	4.328	1.496	1.035	2.832		
	02-Саобраћај	16	4.850	7.059	11.909	7.844	6.074	4.065		
	03-Јавна безбедност	16	1.297	352	1.649	354	283	1.295		
	04-Привреда	16	7.319	11.223	18.542	10.743	8.358	7.799		
	05-Финансије и царине	16	1.239	430	1.669	493	391	1.176	17	24
	06-Рад, радни односи и заштита на раду	16	694	113	807	770	716	37		
	07-Образовање, наука, култура и информисање	16	244	59	303	87	41	216		
	08-Здравствена и социјална заштита, здравствено осигурање и заштита животне средине	16	446	141	587	127	106	460		
	09-Одбрана-Војска	16	107	60	167	78	60	89		
	10-Управа									
УКУПНО:		16	19.183	20.778	39.961	21.992	17.064	17.969	17	24

МАТЕРИЈА	КЛАСИФИКАЦИЈА	ПРОСЕЧАН ПРИЛИВ ПРЕДМЕТА ПО СУДИЈИ	ПРОСЕЧНО ПРЕДМЕТА ОСТАЛО У РАДУ ПО СУДИЈИ - НЕРЕШЕНИ	ПРОСЕЧНО РЕШЕНО ПРЕДМЕТА ПО СУДИЈИ	% РЕШЕНИХ ПРЕДМЕТА У ОДНОСУ НА УКУПНО У РАДУ	% МЕРИТОРНО РЕШЕНИХ	АЖУРНОСТ	ПРОСЕЧНО "УКУПНО У РАДУ" ПРЕДМЕТА ПО СУДИЈИ
ПР	01-Јавни ред и мир	7,62	177,00	8,50	34,57	69,18	23,23	24,59
	02-Саобраћај	40,11	254,06	44,57	65,87	77,43	6,33	67,66
	03-Јавна безбедност	2,00	80,94	2,01	21,47	79,94	40,47	9,37
	04-Привреда	63,77	487,44	61,04	57,94	77,80	7,64	105,35
	05-Финансије и царине	2,44	73,50	2,80	29,54	79,31	30,08	9,48
	06-Рад, радни односи и заштита на раду	0,64	2,31	4,38	95,42	92,99	3,60	4,59
	07-Образовање, наука, култура и информисање	0,34	13,50	0,49	28,71	47,13	40,27	1,72
	08-Здравствена и социјална заштита, здравствено осигурање и заштита животне средине	0,80	28,75	0,72	21,64	83,46	35,89	3,34
	09-Одбрана-Војска	0,34	5,56	0,44	46,71	76,92	16,32	0,95
	10-Управа							
УКУПНО:		118,06	1.123,06	124,95	55,03	77,59	9,51	227,05

КВАЛИТЕТ СУЂЕЊА

МАТЕРИЈА	БРОЈ РАЗМАТРАНИХ ЖАЛБИ	БРОЈ УКИНУТИХ ОДЛУКА	% УКИНУТИХ ОДЛУКА	
ПР	01-Јавни ред и мир	143	22	15,38
	02-Саобраћај	432	85	19,68
	03-Јавна безбедност	17	6	35,29
	04-Привреда	214	25	11,68
	05-Финансије и царине	41	14	34,15
	06-Рад, радни односи и заштита на раду	9	4	44,44
	07-Образовање, наука, култура и информисање			
	08-Здравствена и социјална заштита, здравствено осигурање и заштита животне средине	5	2	40,00
	09-Одбрана-Војска	10	5	50,00
	10-Управа			
УКУПНО:	871	163	18,71	

МАТЕРИЈА	КЛАСИФИКАЦИЈА	БРОЈ СУДИЈА	НЕРЕШЕНО НА ПОЧЕТКУ ИЗВЕШТАЈНОГ ПЕРИОДА	УКУПНО ПРИМЉЕНО ПРЕДМЕТА У ИЗВ. ПЕРИОДУ	УКУПАН БРОЈ ПРЕДМЕТА У РАДУ	УКУПНО РЕШЕНО	РЕШЕНО МЕРИТОРНОМ ОДЛУКОМ	УКУПНО НЕРЕШЕНО ПРЕДМЕТА НА КРАЈУ ИЗВЕШТАЈНОГ ПЕРИОДА	УКУПНО НЕРЕШЕНИХ СТАРИХ ПРЕДМЕТА ПРЕМА ДАТУМУ ПРИЈЕМА У СУД	УКУПНО НЕРЕШЕНИХ СТАРИХ ПРЕДМЕТА ПРЕМА ДАТУМУ ИНИЦИЈАЛНОГ АКТА
ПРМ	01-Јавни ред и мир	5	162	66	228	46	33	182		
	02-Саобраћај	5	375	263	638	293	264	345		
	03-Јавна безбедност	5	33	18	51	26	25	25		
	04-Привреда	1		7	7	3	3	4		
	05-Финансије и царине									
	06-Рад, радни односи и заштита на раду									
	07-Образовање, наука, култура и информисање	5		6	6			6		
	08-Здравствена и социјална заштита, здравствено осигурање и заштита животне средине									
	09-Одбрана-Војска	3	3	8	11	5	5	6		
	10-Управа									
УКУПНО:		5	573	368	941	373	330	568		

МАТЕРИЈА	КЛАСИФИКАЦИЈА	ПРОСЕЧАН ПРИЛИВ ПРЕДМЕТА ПО СУДИЈИ	ПРОСЕЧНО ПРЕДМЕТА ОСТАЛО У РАДУ ПО СУДИЈИ - НЕРЕШЕНИ	ПРОСЕЧНО РЕШЕНО ПРЕДМЕТА ПО СУДИЈИ	%РЕШЕНИХ ПРЕДМЕТА У ОДНОСУ НА УКУПНО У РАДУ	% МЕРИТОРНО РЕШЕНИХ	АЖУРНОСТ	ПРОСЕЧНО "УКУПНО У РАДУ" ПРЕДМЕТА ПО СУДИЈИ
ПРМ	01-Јавни ред и мир	1,20	36,40	0,84	20,18	71,74	30,33	4,15
	02-Саобраћај	4,78	69,00	5,33	45,92	90,10	14,43	11,6
	03-Јавна безбедност	0,33	5,00	0,47	50,98	96,15	15,28	0,93
	04-Привреда	0,64	4,00	0,27	42,86	100,00	6,29	0,64
	05-Финансије и царине							
	06-Рад, радни односи и заштита на раду							
	07-Образовање, наука, култура и информисање	0,11	1,20				11,00	0,11
	08-Здравствена и социјална заштита, здравствено осигурање и заштита животне средине							
	09-Одбрана-Војска	0,24	2,00	0,15	45,45	100,00	8,25	0,33
	10-Управа							
УКУПНО:		6,69	113,60	6,78	39,64	88,47	16,98	17,11

КВАЛИТЕТ СУЂЕЊА

МАТЕРИЈА	БРОЈ РАЗМАТРАНИХ ЖАЛБИ	БРОЈ УКИНУТИХ ОДЛУКА	% УКИНУТИХ ОДЛУКА
ПРМ	01-Јавни ред и мир	2	
	02-Саобраћај	20	
	03-Јавна безбедност		
	04-Привреда		
	05-Финансије и царине		
	06-Рад, радни односи и заштита на раду		
	07-Образовање, наука, култура и информисање		
	08-Здравствена и социјална заштита, здравствено осигурање и заштита животне средине		
	09-Одбрана-Војска		
	10-Управа		
УКУПНО:	22		

**ПРОСЕЧАН ПРИЛИВ ПРЕДМЕТА ПО СУДИЈИ
НАЈВЕЋИ ПРОСЕЧАН ПРИЛИВ
ПР МАТЕРИЈА**

01- ЈАВНИ РЕД И МИР

ПРЕКРШАЈНИ СУД ЈАГОДИНА	12,65
ПРЕКРШАЈНИ СУД МЛАДЕНОВАЦ	13,45
ПРЕКРШАЈНИ СУД СОМБОР	15,08
ПРЕКРШАЈНИ СУД БЕЧЕЈ	18,13
ПРЕКРШАЈНИ СУД ПОЖАРЕВАЦ	19,68

02- САОБРАЋАЈ

ПРЕКРШАЈНИ СУД ВРШАЦ	54,75
ПРЕКРШАЈНИ СУД РУМА	57,16
ПРЕКРШАЈНИ СУД БЕОГРАД	60,85
ПРЕКРШАЈНИ СУД ПРИЈЕПОЉЕ	70,77
ПРЕКРШАЈНИ СУД СМЕДЕРЕВО	76,96

03- ЈАВНА БЕЗБЕДНОСТ

ПРЕКРШАЈНИ СУД НЕГОТИН	9,95
ПРЕКРШАЈНИ СУД СОМБОР	11,00
ПРЕКРШАЈНИ СУД СУБОТИЦА	18,51
ПРЕКРШАЈНИ СУД СЕНТА	19,30
ПРЕКРШАЈНИ СУД ПРЕШЕВО	20,77

04- ПРИВРЕДА

ПРЕКРШАЈНИ СУД НИШ	20,33
ПРЕКРШАЈНИ СУД СОМБОР	20,68
ПРЕКРШАЈНИ СУД БЕЧЕЈ	20,96
ПРЕКРШАЈНИ СУД Н. САД	25,49
ПРЕКРШАЈНИ СУД ШАБАЦ	63,77

* 1 суд није имало прилив у овој материји

* 1 суд није имало прилив у овој материји

05- ФИНАНСИЈЕ И ЦАРИНЕ

ПРЕКРШАЈНИ СУД БЕОГРАД	9,58
ПРЕКРШАЈНИ СУД ЗАЈЕЧАР	10,50
ПРЕКРШАЈНИ СУД СУБОТИЦА	10,67
ПРЕКРШАЈНИ СУД ЛЕСКОВАЦ	13,07
ПРЕКРШАЈНИ СУД СОМБОР	13,73

06- РАД, РАДНИ ОДНОСИ И ЗАШ. НА РАДУ

ПРЕКРШАЈНИ СУД ТРСТЕНИК	1,33
ПРЕКРШАЈНИ СУД ЗАЈЕЧАР	1,37
ПРЕКРШАЈНИ СУД С. МИТРОВИЦА	1,53
ПРЕКРШАЈНИ СУД КРУШЕВАЦ	2,10
ПРЕКРШАЈНИ СУД Н. САД	5,67

* 1 суд није имало прилив у овој материји

07- ОБРАЗОВАЊЕ, НАУКА, КУЛТУРА И ИНФО.

ПРЕКРШАЈНИ СУД МЛАДЕНОВАЦ	1,24
ПРЕКРШАЈНИ СУД Н. ПАЗАР	1,27
ПРЕКРШАЈНИ СУД ЗАЈЕЧАР	1,64
ПРЕКРШАЈНИ СУД Н. САД	1,68
ПРЕКРШАЈНИ СУД ЗРЕЊАНИН	9,86

**08- ЗДРАВСТВЕНА И СОЦИЈАЛНА ЗАШТИТА,
ЗДРАВ. ОСИГ. И ЗАШ. ЖИВ. СВОЈИНЕ**

ПРЕКРШАЈНИ СУД ВРАЊЕ	1,56
ПРЕКРШАЈНИ СУД ЛЕСКОВАЦ	1,87
ПРЕКРШАЈНИ СУД УЖИЦЕ	2,05
ПРЕКРШАЈНИ СУД ПРОКУПЉЕ	2,18
ПРЕКРШАЈНИ СУД Н. САД	4,23

* 4 суда није имало прилив у овој материји

09- ОДБРАНА, ВОЈСКА

ПРЕКРШАЈНИ СУД Н. САД	1,48
ПРЕКРШАЈНИ СУД ЗАЈЕЧАР	2,11
ПРЕКРШАЈНИ СУД ЗРЕЊАНИН	4,38
ПРЕКРШАЈНИ СУД СОМБОР	4,69
ПРЕКРШАЈНИ СУД ПРЕШЕВО	5,45

* 7 судова није имало прилив у овој материји

10- УПРАВА

ПРЕКРШАЈНИ СУД КРУШЕВАЦ	0,98
ПРЕКРШАЈНИ СУД Н. САД	1,38
ПРЕКРШАЈНИ СУД ЧАЧАК	1,96
ПРЕКРШАЈНИ СУД КРАЉЕВО	2,55
ПРЕКРШАЈНИ СУД СУБОТИЦА	6,61

* 16 судова није имало прилив у овој материји

**НАЈМАЊИ ПРОСЕЧАН ПРИЛИВ
ПР МАТЕРИЈА**

01- ЈАВНИ РЕД И МИР

ПРЕКРШАЈНИ СУД К. МИТРОВИЦА	0,18
ПРЕКРШАЈНИ СУД ЧАЧАК	1,96
ПРЕКРШАЈНИ СУД Н. ПАЗАР	2,74
ПРЕКРШАЈНИ СУД Г.МИЛАНОВАЦ	2,96
ПРЕКРШАЈНИ СУД РАШКА	3,52

02- САОБРАЋАЈ

ПРЕКРШАЈНИ СУД К. МИТРОВИЦА	0,05
ПРЕКРШАЈНИ СУД СЈЕНИЦА	17,73
ПРЕКРШАЈНИ СУД ПИРОТ	22,08
ПРЕКРШАЈНИ СУД ПРЕШЕВО	24,09
ПРЕКРШАЈНИ СУД ЗАЈЕЧАР	25,78

03- ЈАВНА БЕЗБЕДНОСТ

ПРЕКРШАЈНИ СУД БЕОГРАД	0,31
ПРЕКРШАЈНИ СУД СЈЕНИЦА	0,68
ПРЕКРШАЈНИ СУД РУМА	1,18
ПРЕКРШАЈНИ СУД ОБРЕНОВАЦ	1,24
ПРЕКРШАЈНИ СУД ЧАЧАК	1,55

04- ПРИВРЕДА

ПРЕКРШАЈНИ СУД ПОЖАРЕВАЦ	1,44
ПРЕКРШАЈНИ СУД ЛАЗАРЕВАЦ	1,90
ПРЕКРШАЈНИ СУД ПОЖЕГА	3,08
ПРЕКРШАЈНИ СУД ВРШАЦ	3,24
ПРЕКРШАЈНИ СУД ПРОКУПЉЕ	3,26

* 1 суд није имало прилив у овој материји

* 1 суд није имало прилив у овој материји

05- ФИНАНСИЈЕ И ЦАРИНЕ

ПРЕКРШАЈНИ СУД К. МИТРОВИЦА	0,06
ПРЕКРШАЈНИ СУД КРУШЕВАЦ	0,94
ПРЕКРШАЈНИ СУД СЈЕНИЦА	1,18
ПРЕКРШАЈНИ СУД ОБРЕНОВАЦ	1,29
ПРЕКРШАЈНИ СУД ПОЖАРЕВАЦ	1,61

06- РАД, РАДНИ ОДНОСИ И ЗАШ. НА РАДУ

ПРЕКРШАЈНИ СУД Г.МИЛАНОВАЦ	0,04
ПРЕКРШАЈНИ СУД ЧАЧАК	0,06
ПРЕКРШАЈНИ СУД К. МИТРОВИЦА	0,09
ПРЕКРШАЈНИ СУД СЈЕНИЦА	0,14
ПРЕКРШАЈНИ СУД НЕГОТИН	0,16

* 1 суд није имало прилив у овој материји

07- ОБРАЗОВАЊЕ, НАУКА, КУЛТУРА И ИНФО.

ПРЕКРШАЈНИ СУД УЖИЦЕ	0,03
ПРЕКРШАЈНИ СУД ЧАЧАК	0,04
ПРЕКРШАЈНИ СУД ВРАЊЕ	0,05
ПРЕКРШАЈНИ СУД КРАГУЈЕВАЦ	0,05
ПРЕКРШАЈНИ СУД ПАРАЧИН	0,05

**08- ЗДРАВСТВЕНА И СОЦИЈАЛНА ЗАШТИТА,
ЗДРАВ. ОСИГ. И ЗАШ. ЖИВ. СВОЈИНЕ**

ПРЕКРШАЈНИ СУД К. МИТРОВИЦА	0,03
ПРЕКРШАЈНИ СУД С. МИТРОВИЦА	0,03
ПРЕКРШАЈНИ СУД СМЕДЕРЕВО	0,16
ПРЕКРШАЈНИ СУД КИКИНДА	0,17
ПРЕКРШАЈНИ СУД СЕНТА	0,17

* 4 суда није имало прилив у овој материји

09- ОДБРАНА, ВОЈСКА

ПРЕКРШАЈНИ СУД КРАГУЈЕВАЦ	0,02
ПРЕКРШАЈНИ СУД ПРИЈЕПОЉЕ	0,02
ПРЕКРШАЈНИ СУД ПОЖЕГА	0,08
ПРЕКРШАЈНИ СУД АРАНЂЕЛОВАЦ	0,09
ПРЕКРШАЈНИ СУД ВАЉЕВО	0,09

* 7 судова није имало прилив у овој материји

10- УПРАВА

ПРЕКРШАЈНИ СУД УЖИЦЕ	0,01
ПРЕКРШАЈНИ СУД КИКИНДА	0,03
ПРЕКРШАЈНИ СУД ПАНЧЕВО	0,04
ПРЕКРШАЈНИ СУД ВРАЊЕ	0,05
ПРЕКРШАЈНИ СУД НИШ	0,07

* 16 судова није имало прилив у овој материји

**ПРОСЕЧНО РЕШЕНО ПРЕДМЕТА ПО СУДИЈИ
НАЈВИШЕ РЕШЕНО ПО СУДИЈИ
ПР МАТЕРИЈА**

01- ЈАВНИ РЕД И МИР

ПРЕКРШАЈНИ СУД Н. САД	14,72
ПРЕКРШАЈНИ СУД МЛАДЕНОВАЦ	15,38
ПРЕКРШАЈНИ СУД БЕОГРАД	16,73
ПРЕКРШАЈНИ СУД УЖИЦЕ	20,99
ПРЕКРШАЈНИ СУД БЕЧЕЈ	22,78

02- САОБРАЋАЈ

ПРЕКРШАЈНИ СУД КРАГУЈЕВАЦ	60,52
ПРЕКРШАЈНИ СУД С. МИТРОВИЦА	64,18
ПРЕКРШАЈНИ СУД БЕОГРАД	68,47
ПРЕКРШАЈНИ СУД ПРИЈЕПОЉЕ	70,17
ПРЕКРШАЈНИ СУД СМЕДЕРЕВО	80,97

03- ЈАВНА БЕЗБЕДНОСТ

ПРЕКРШАЈНИ СУД ВРАЊЕ	9,68
ПРЕКРШАЈНИ СУД КИКИНДА	9,70
ПРЕКРШАЈНИ СУД СЕНТА	17,62
ПРЕКРШАЈНИ СУД ПРЕШЕВО	18,82
ПРЕКРШАЈНИ СУД СУБОТИЦА	18,91

04- ПРИВРЕДА

ПРЕКРШАЈНИ СУД ПАНЧЕВО	18,40
ПРЕКРШАЈНИ СУД БЕЧЕЈ	18,98
ПРЕКРШАЈНИ СУД УЖИЦЕ	19,26
ПРЕКРШАЈНИ СУД Н. САД	25,31
ПРЕКРШАЈНИ СУД ШАБАЦ	61,04

05- ФИНАНСИЈЕ И ЦАРИНЕ

ПРЕКРШАЈНИ СУД С. МИТРОВИЦА	10,35
ПРЕКРШАЈНИ СУД ЛЕСКОВАЦ	12,06
ПРЕКРШАЈНИ СУД НИШ	12,15
ПРЕКРШАЈНИ СУД СУБОТИЦА	12,18
ПРЕКРШАЈНИ СУД ЗАЈЕЧАР	14,74

**06- РАД, РАДНИ ОДНОСИ И ЗАШ. НА
РАДУ**

ПРЕКРШАЈНИ СУД ЗРЕЊАНИН	1,60
ПРЕКРШАЈНИ СУД КРУШЕВАЦ	1,77
ПРЕКРШАЈНИ СУД ШАБАЦ	4,38
ПРЕКРШАЈНИ СУД ПАНЧЕВО	4,41
ПРЕКРШАЈНИ СУД Н. САД	7,00

* 1 суд није имао решених предмета у овој материји

07- ОБРАЗОВАЊЕ, НАУКА, КУЛТУРА И ИНФО.

ПРЕКРШАЈНИ СУД ЗАЈЕЧАР	1,23
ПРЕКРШАЈНИ СУД ПАНЧЕВО	1,52
ПРЕКРШАЈНИ СУД СЕНТА	1,85
ПРЕКРШАЈНИ СУД Н. САД	3,73
ПРЕКРШАЈНИ СУД ЗРЕЊАНИН	6,86

**08- ЗДРАВСТВЕНА И СОЦИЈАЛНА ЗАШТИТА,
ЗДРАВ. ОСИГ. И ЗАШ. ЖИВ. СВОЈИНЕ**

ПРЕКРШАЈНИ СУД БАЧКА ПАЛАНКА	1,95
ПРЕКРШАЈНИ СУД УЖИЦЕ	2,60
ПРЕКРШАЈНИ СУД Н. САД	4,84
ПРЕКРШАЈНИ СУД КИКИНДА	5,27
ПРЕКРШАЈНИ СУД ЗРЕЊАНИН	6,67

* 2 суда нису имали решених предмете у овој материји

09- ОДБРАНА, ВОЈСКА

ПРЕКРШАЈНИ СУД Н. САД	1,76
ПРЕКРШАЈНИ СУД ЗАЈЕЧАР	1,80
ПРЕКРШАЈНИ СУД ЗРЕЊАНИН	2,04
ПРЕКРШАЈНИ СУД СОМБОР	2,11
ПРЕКРШАЈНИ СУД ПРЕШЕВО	5,68

* 5 судова нису имали решених предмете у овој материји

10- УПРАВА

ПРЕКРШАЈНИ СУД КРУШЕВАЦ	0,91
ПРЕКРШАЈНИ СУД СУБОТИЦА	1,16
ПРЕКРШАЈНИ СУД ПОЖЕГА	1,17
ПРЕКРШАЈНИ СУД КРАЉЕВО	2,63
ПРЕКРШАЈНИ СУД ЧАЧАК	2,77

* 17 судова није имало решених предмете у овој материји

**НАЈМАЊЕ РЕШЕНО ПО СУДИЈИ
ПР МАТЕРИЈА**

01- ЈАВНИ РЕД И МИР

ПРЕКРШАЈНИ СУД К. МИТРОВИЦА	0,18
ПРЕКРШАЈНИ СУД Н. ПАЗАР	2,17
ПРЕКРШАЈНИ СУД Г.МИЛАНОВАЦ	2,44
ПРЕКРШАЈНИ СУД ЧАЧАК	2,71
ПРЕКРШАЈНИ СУД ПАНЧЕВО	3,38

02- САОБРАЋАЈ

ПРЕКРШАЈНИ СУД К. МИТРОВИЦА	0,09
ПРЕКРШАЈНИ СУД СЈЕНИЦА	20,32
ПРЕКРШАЈНИ СУД ПИРОТ	21,80
ПРЕКРШАЈНИ СУД ПРЕШЕВО	22,23
ПРЕКРШАЈНИ СУД НЕГОТИН	28,39

03- ЈАВНА БЕЗБЕДНОСТ

ПРЕКРШАЈНИ СУД К. МИТРОВИЦА	0,09
ПРЕКРШАЈНИ СУД БЕОГРАД	0,25
ПРЕКРШАЈНИ СУД СЈЕНИЦА	0,86
ПРЕКРШАЈНИ СУД КРАГУЈЕВАЦ	0,91
ПРЕКРШАЈНИ СУД РУМА	1,23

04- ПРИВРЕДА

ПРЕКРШАЈНИ СУД К. МИТРОВИЦА	0,09
ПРЕКРШАЈНИ СУД ЛАЗАРЕВАЦ	2,38
ПРЕКРШАЈНИ СУД ПРИЈЕПОЉЕ	3,32
ПРЕКРШАЈНИ СУД Г.МИЛАНОВАЦ	3,53
ПРЕКРШАЈНИ СУД ПОЖАРЕВАЦ	4,04

* 1 суд није имао решених предмете у овој материји

05- ФИНАНСИЈЕ И ЦАРИНЕ

ПРЕКРШАЈНИ СУД К. МИТРОВИЦА	0,09
ПРЕКРШАЈНИ СУД ЛАЗАРЕВАЦ	1,74
ПРЕКРШАЈНИ СУД СЈЕНИЦА	1,77
ПРЕКРШАЈНИ СУД ПАНЧЕВО	1,99
ПРЕКРШАЈНИ СУД ОБРЕНОВАЦ	2,02

06- РАД, РАДНИ ОДНОСИ И ЗАШ. НА РАДУ

ПРЕКРШАЈНИ СУД Г.МИЛАНОВАЦ	0,02
ПРЕКРШАЈНИ СУД СЈЕНИЦА	0,05
ПРЕКРШАЈНИ СУД К. МИТРОВИЦА	0,06
ПРЕКРШАЈНИ СУД НЕГОТИН	0,09
ПРЕКРШАЈНИ СУД ЧАЧАК	0,15

07- ОБРАЗОВАЊЕ, НАУКА, КУЛТУРА И ИНФО.

ПРЕКРШАЈНИ СУД ЧАЧАК	0,03
ПРЕКРШАЈНИ СУД ВАЉЕВО	0,09
ПРЕКРШАЈНИ СУД ЛАЗАРЕВАЦ	0,09
ПРЕКРШАЈНИ СУД ПАРАЧИН	0,09
ПРЕКРШАЈНИ СУД ПРОКУПЉЕ	0,09

**08- ЗДРАВСТВЕНА И СОЦИЈАЛНА ЗАШТИТА,
ЗДРАВ. ОСИГ. И ЗАШ. ЖИВ. СВОЈИНЕ**

ПРЕКРШАЈНИ СУД СМЕДЕРЕВО	0,07
ПРЕКРШАЈНИ СУД СЈЕНИЦА	0,09
ПРЕКРШАЈНИ СУД С. МИТРОВИЦА	0,11
ПРЕКРШАЈНИ СУД ЛАЗАРЕВАЦ	0,17
ПРЕКРШАЈНИ СУД К. МИТРОВИЦА	0,18

* 2 суда није имало решених предмете у овој материји

09- ОДБРАНА, ВОЈСКА

ПРЕКРШАЈНИ СУД ЈАГОДИНА	0,01
ПРЕКРШАЈНИ СУД КРАГУЈЕВАЦ	0,01
ПРЕКРШАЈНИ СУД Г.МИЛАНОВАЦ	0,04
ПРЕКРШАЈНИ СУД СЈЕНИЦА	0,05
ПРЕКРШАЈНИ СУД ПАРАЧИН	0,09

* 5 судова нису имали решених предмете у овој класификацији

10- УПРАВА

ПРЕКРШАЈНИ СУД СЕНТА	0,03
ПРЕКРШАЈНИ СУД ВРАЊЕ	0,05
ПРЕКРШАЈНИ СУД ЛЕСКОВАЦ	0,05
ПРЕКРШАЈНИ СУД ПРЕШЕВО	0,05
ПРЕКРШАЈНИ СУД СМЕДЕРЕВО	0,05

* 17 судова није имало решених предмете у овој класификацији

**АЖУРНОСТ
НАЈБОЉИ КОЕФИЦИЈЕНТ АЖУРНОСТИ
ПР МАТЕРИЈА**

01- ЈАВНИ РЕД И МИР

ПРЕКРШАЈНИ СУД ЛОЗНИЦА	1,29
ПРЕКРШАЈНИ СУД БАЧКА ПАЛАНКА	2,27
ПРЕКРШАЈНИ СУД ЗАЈЕЧАР	2,87
ПРЕКРШАЈНИ СУД СЈЕНИЦА	3,21
ПРЕКРШАЈНИ СУД ПАРАЧИН	3,27

02- САОБРАЋАЈ

ПРЕКРШАЈНИ СУД ПИРОТ	2,26
ПРЕКРШАЈНИ СУД ЗАЈЕЧАР	2,84
ПРЕКРШАЈНИ СУД НЕГОТИН	2,93
ПРЕКРШАЈНИ СУД ТРСТЕНИК	4,23
ПРЕКРШАЈНИ СУД БАЧКА ПАЛАНКА	4,55

* 1 суд нема нерешених предмета у овој материји

03- ЈАВНА БЕЗБЕДНОСТ

ПРЕКРШАЈНИ СУД СУБОТИЦА	0,66
ПРЕКРШАЈНИ СУД ПИРОТ	1,29
ПРЕКРШАЈНИ СУД ЛЕСКОВАЦ	1,62
ПРЕКРШАЈНИ СУД С. МИТРОВИЦА	1,83
ПРЕКРШАЈНИ СУД СЕНТА	2,43

* 1 суд нема нерешених предмета у овој материји

04- ПРИВРЕДА

ПРЕКРШАЈНИ СУД ПРЕШЕВО	0,89
ПРЕКРШАЈНИ СУД СУБОТИЦА	0,97
ПРЕКРШАЈНИ СУД ПИРОТ	2,07
ПРЕКРШАЈНИ СУД С. МИТРОВИЦА	2,23
ПРЕКРШАЈНИ СУД КРАЉЕВО	2,39

* 1 суд нема нерешених предмета у овој материји

05- ФИНАНСИЈЕ И ЦАРИНЕ

ПРЕКРШАЈНИ СУД ПИРОТ	4,33
ПРЕКРШАЈНИ СУД НЕГОТИН	4,88
ПРЕКРШАЈНИ СУД БАЧКА ПАЛАНКА	6,00
ПРЕКРШАЈНИ СУД ЛОЗНИЦА	6,17
ПРЕКРШАЈНИ СУД ПАРАЧИН	6,75

* 1 суд нема нерешених предмета у овој материји

**06- РАД, РАДНИ ОДНОСИ И ЗАШ. НА
РАДУ**

ПРЕКРШАЈНИ СУД АРАНЂЕЛОВАЦ	1,10
ПРЕКРШАЈНИ СУД ПРЕШЕВО	1,10
ПРЕКРШАЈНИ СУД ВАЉЕВО	2,54
ПРЕКРШАЈНИ СУД ШАБАЦ	3,60
ПРЕКРШАЈНИ СУД К. МИТРОВИЦА	3,67

* 1 суд нема нерешених предмета у овој материји

07- ОБРАЗОВАЊЕ, НАУКА, КУЛТУРА И ИНФО.

ПРЕКРШАЈНИ СУД ЛОЗНИЦА	1,57
ПРЕКРШАЈНИ СУД ПРЕШЕВО	2,20
ПРЕКРШАЈНИ СУД ТРСТЕНИК	2,75
ПРЕКРШАЈНИ СУД Н. ПАЗАР	3,14
ПРЕКРШАЈНИ СУД ПИРОТ	4,71

* 8 судова нема нерешених предмета у овој материји

**08- ЗДРАВСТВЕНА И СОЦИЈАЛНА ЗАШТИТА,
ЗДРАВ. ОСИГ. И ЗАШ. ЖИВ. СВОЈИНЕ**

ПРЕКРШАЈНИ СУД ЛОЗНИЦА	1,72
ПРЕКРШАЈНИ СУД ПИРОТ	1,77
ПРЕКРШАЈНИ СУД БАЧКА ПАЛАНКА	2,40
ПРЕКРШАЈНИ СУД ТРСТЕНИК	2,75
ПРЕКРШАЈНИ СУД УЖИЦЕ	2,81

* 4 суда нема нерешених предмета у овој материји

09- ОДБРАНА, ВОЈСКА

ПРЕКРШАЈНИ СУД СЕНТА	1,14
ПРЕКРШАЈНИ СУД НИШ	2,37
ПРЕКРШАЈНИ СУД ПРОКУПЉЕ	3,00
ПРЕКРШАЈНИ СУД ЛЕСКОВАЦ	3,06
ПРЕКРШАЈНИ СУД ПРЕШЕВО	3,12

* 10 судова нема нерешених предмета у овој материји

10- УПРАВА

ПРЕКРШАЈНИ СУД КРАЉЕВО	0,62
ПРЕКРШАЈНИ СУД ЈАГОДИНА	1,32
ПРЕКРШАЈНИ СУД ЧАЧАК	1,38
ПРЕКРШАЈНИ СУД ПОЖАРЕВАЦ	2,75
ПРЕКРШАЈНИ СУД БАЧКА ПАЛАНКА	3,67

* 17 судова нема нерешених предмета у овој материји

**НАЈЛОШИЈИ КОЕФИЦИЈЕНТ АЖУРНОСТ
ПР МАТЕРИЈА**

01- ЈАВНИ РЕД И МИР

ПРЕКРШАЈНИ СУД КРАЉЕВО	17,40
ПРЕКРШАЈНИ СУД ПАНЧЕВО	19,31
ПРЕКРШАЈНИ СУД СМЕДЕРЕВО	22,51
ПРЕКРШАЈНИ СУД Г.МИЛАНОВАЦ	22,81
ПРЕКРШАЈНИ СУД ШАБАЦ	23,23

02- САОБРАЋАЈ

ПРЕКРШАЈНИ СУД РАШКА	12,03
ПРЕКРШАЈНИ СУД КРАГУЈЕВАЦ	12,07
ПРЕКРШАЈНИ СУД ПРИЈЕПОЉЕ	12,14
ПРЕКРШАЈНИ СУД ЗРЕЊАНИН	12,65
ПРЕКРШАЈНИ СУД Г.МИЛАНОВАЦ	16,04

* 1 суд нема нерешених предмета у овој материји

03- ЈАВНА БЕЗБЕДНОСТ

ПРЕКРШАЈНИ СУД КРУШЕВАЦ	15,87
ПРЕКРШАЈНИ СУД КРАГУЈЕВАЦ	17,13
ПРЕКРШАЈНИ СУД РАШКА	20,18
ПРЕКРШАЈНИ СУД ЗРЕЊАНИН	29,25
ПРЕКРШАЈНИ СУД ШАБАЦ	40,47

* 1 суд нема нерешених предмета у овој материји

04- ПРИВРЕДА

ПРЕКРШАЈНИ СУД РУМА	13,83
ПРЕКРШАЈНИ СУД ПОЖАРЕВАЦ	14,71
ПРЕКРШАЈНИ СУД ПРИЈЕПОЉЕ	15,28
ПРЕКРШАЈНИ СУД ЈАГОДИНА	19,35
ПРЕКРШАЈНИ СУД КРАГУЈЕВАЦ	21,14

* 1 суд нема нерешених предмета у овој материји

05- ФИНАНСИЈЕ И ЦАРИНЕ

ПРЕКРШАЈНИ СУД ШАБАЦ	30,08
ПРЕКРШАЈНИ СУД ПРЕШЕВО	32,23
ПРЕКРШАЈНИ СУД КРАГУЈЕВАЦ	35,15
ПРЕКРШАЈНИ СУД Н. САД	42,05
ПРЕКРШАЈНИ СУД КРУШЕВАЦ	55,29

* 1 суд нема нерешених предмета у овој материји

**06- РАД, РАДНИ ОДНОСИ И ЗАШ. НА
РАДУ**

ПРЕКРШАЈНИ СУД ЧАЧАК	24,75
ПРЕКРШАЈНИ СУД СУБОТИЦА	27,18
ПРЕКРШАЈНИ СУД КРУШЕВАЦ	32,48
ПРЕКРШАЈНИ СУД Г.МИЛАНОВАЦ	33
ПРЕКРШАЈНИ СУД С. МИТРОВИЦА	42,48

* 1 суд нема нерешених предмета у овој материји

07- ОБРАЗОВАЊЕ, НАУКА, КУЛТУРА И ИНФО.

ПРЕКРШАЈНИ СУД БАЧКА ПАЛАНКА	38,50
ПРЕКРШАЈНИ СУД ШАБАЦ	40,27
ПРЕКРШАЈНИ СУД С. МИТРОВИЦА	44,00
ПРЕКРШАЈНИ СУД Н. САД	44,59
ПРЕКРШАЈНИ СУД ВРАЊЕ	203,50

* 8 судова нема нерешених предмета у овој материји

**08- ЗДРАВСТВЕНА И СОЦИЈАЛНА ЗАШТИТА,
ЗДРАВ. ОСИГ. И ЗАШ. ЖИВ. СВОЈИНЕ**

ПРЕКРШАЈНИ СУД ШАБАЦ	35,89
ПРЕКРШАЈНИ СУД КРУШЕВАЦ	39,54
ПРЕКРШАЈНИ СУД СМЕДЕРЕВО	43,04
ПРЕКРШАЈНИ СУД ЗРЕЊАНИН	62,11
ПРЕКРШАЈНИ СУД С. МИТРОВИЦА	176,00

* 4 суда нема нерешених предмета у овој материји

09- ОДБРАНА, ВОЈСКА

ПРЕКРШАЈНИ СУД ЈАГОДИНА	16,87
ПРЕКРШАЈНИ СУД ЧАЧАК	18,91
ПРЕКРШАЈНИ СУД С. МИТРОВИЦА	29,45
ПРЕКРШАЈНИ СУД БЕОГРАД	31,62
ПРЕКРШАЈНИ СУД КРАГУЈЕВАЦ	44,00

* 10 судова нема нерешених предмета у овој материји

10- УПРАВА

ПРЕКРШАЈНИ СУД Н. САД	14,02
ПРЕКРШАЈНИ СУД СУБОТИЦА	14,99
ПРЕКРШАЈНИ СУД Н. ПАЗАР	16,5
ПРЕКРШАЈНИ СУД ЛЕСКОВАЦ	20,78
ПРЕКРШАЈНИ СУД РУМА	23,78

* 17 судова нема нерешених предмета у овој материји

**КВАЛИТЕТ РАДА - ПРОЦЕНАТ УКИНУТИХ ОДЛУКА
НАЈВЕЋИ ПРОЦЕНАТ УКИНУТИХ ОДЛУКА
ПР МАТЕРИЈА**

01- ЈАВНИ РЕД И МИР

ПРЕКРШАЈНИ СУД ЧАЧАК	39,39
ПРЕКРШАЈНИ СУД ВРАЊЕ	40,40
ПРЕКРШАЈНИ СУД КРАГУЈЕВАЦ	41,73
ПРЕКРШАЈНИ СУД ПОЖЕГА	43,14
ПРЕКРШАЈНИ СУД Г.МИЛАНОВАЦ	62,50

* 3 суда немају укинутих одлука у овој материји

02- САОБРАЋАЈ

ПРЕКРШАЈНИ СУД ПИРОТ	33,33
ПРЕКРШАЈНИ СУД Г.МИЛАНОВАЦ	33,99
ПРЕКРШАЈНИ СУД СОМБОР	37,99
ПРЕКРШАЈНИ СУД БАЧКА ПАЛАНКА	38,16
ПРЕКРШАЈНИ СУД ПОЖЕГА	41,67

03- ЈАВНА БЕЗБЕДНОСТ

ПРЕКРШАЈНИ СУД ЛЕСКОВАЦ	50,00
ПРЕКРШАЈНИ СУД ПОЖЕГА	50,00
ПРЕКРШАЈНИ СУД КИКИНДА	57,14
ПРЕКРШАЈНИ СУД ЧАЧАК	60,00
ПРЕКРШАЈНИ СУД КРАЉЕВО	70,00

* 13 судова нема укинутих одлука у овој материји

04- ПРИВРЕДА

ПРЕКРШАЈНИ СУД ПИРОТ	43,48
ПРЕКРШАЈНИ СУД ЛОЗНИЦА	46,00
ПРЕКРШАЈНИ СУД С. МИТРОВИЦА	48,00
ПРЕКРШАЈНИ СУД СЕНТА	48,72
ПРЕКРШАЈНИ СУД ТРСТЕНИК	50,00

* 3 суда нема укинутих одлука у овој материји

05- ФИНАНСИЈЕ И ЦАРИНЕ

ПРЕКРШАЈНИ СУД РАШКА	50,00
ПРЕКРШАЈНИ СУД СЕНТА	50,00
ПРЕКРШАЈНИ СУД МЛАДЕНОВАЦ	70,59
ПРЕКРШАЈНИ СУД ЈАГОДИНА	94,87
ПРЕКРШАЈНИ СУД ПРЕШЕВО	100

* 1 суд нема укинутих одлука у овој материји

06- РАД, РАДНИ ОДНОСИ И ЗАШ. НА РАДУ

ПРЕКРШАЈНИ СУД БЕЧЕЈ	66,67
ПРЕКРШАЈНИ СУД Н. ПАЗАР	66,67
ПРЕКРШАЈНИ СУД Г.МИЛАНОВАЦ	100,00
ПРЕКРШАЈНИ СУД ПАРАЧИН	100,00
ПРЕКРШАЈНИ СУД С. МИТРОВИЦА	100,00

* 13 судова нема укинутих одлука у овој материји

07- ОБРАЗОВАЊЕ, НАУКА, КУЛТУРА И ИНФО.

ПРЕКРШАЈНИ СУД БЕОГРАД	50,00
ПРЕКРШАЈНИ СУД ЈАГОДИНА	100,00
ПРЕКРШАЈНИ СУД ЛЕСКОВАЦ	100,00
ПРЕКРШАЈНИ СУД ПИРОТ	100,00
ПРЕКРШАЈНИ СУД ПОЖЕГА	100,00

* 38 судова нема укинутих одлука у овој материји

**08- ЗДРАВСТВЕНА И СОЦИЈАЛНА ЗАШТИТА,
ЗДРАВ. ОСИГ. И ЗАШ. ЖИВ. СВОЈИНЕ**

ПРЕКРШАЈНИ СУД ПАНЧЕВО	33,33
ПРЕКРШАЈНИ СУД ШАБАЦ	40,00
ПРЕКРШАЈНИ СУД ЛЕСКОВАЦ	50,00
ПРЕКРШАЈНИ СУД СОМБОР	50,00
ПРЕКРШАЈНИ СУД БЕЧЕЈ	63,64

* 24 судова нема укинутих одлука у овој материји

09- ОДБРАНА, ВОЈСКА

ПРЕКРШАЈНИ СУД БЕЧЕЈ	33,33
ПРЕКРШАЈНИ СУД ЗАЈЕЧАР	40,00
ПРЕКРШАЈНИ СУД УЖИЦЕ	50,00
ПРЕКРШАЈНИ СУД ЧАЧАК	50
ПРЕКРШАЈНИ СУД ШАБАЦ	50

* 36 судова нема укинутих одлука у овој материји

10- УПРАВА

ПРЕКРШАЈНИ СУД ЧАЧАК	17,65
ПРЕКРШАЈНИ СУД КРАЉЕВО	25,00
ПРЕКРШАЈНИ СУД БАЧКА ПАЛАНКА	50,00
ПРЕКРШАЈНИ СУД ПОЖЕГА	50,00
ПРЕКРШАЈНИ СУД СУБОТИЦА	100

* 40 суд нема укинутих одлука у овој материји

**НАЈМАЊИ ПРОЦЕНАТ УКИНУТИХ ОДЛУКА
ПР МАТЕРИЈА**

01- ЈАВНИ РЕД И МИР

ПРЕКРШАЈНИ СУД МЛАДЕНОВАЦ	12,33
ПРЕКРШАЈНИ СУД ПОЖАРЕВАЦ	14,58
ПРЕКРШАЈНИ СУД ШАБАЦ	15,38
ПРЕКРШАЈНИ СУД АРАНЂЕЛОВАЦ	17,24
ПРЕКРШАЈНИ СУД Н. ПАЗАР	17,65

* 3 суда немају укинутих одлука у овој класификацији

02- САОБРАЋАЈ

ПРЕКРШАЈНИ СУД ОБРЕНОВАЦ	11,75
ПРЕКРШАЈНИ СУД ТРСТЕНИК	14,81
ПРЕКРШАЈНИ СУД ЛЕСКОВАЦ	16,87
ПРЕКРШАЈНИ СУД БЕОГРАД	16,89
ПРЕКРШАЈНИ СУД С. МИТРОВИЦА	17,19

*

03- ЈАВНА БЕЗБЕДНОСТ

ПРЕКРШАЈНИ СУД С. МИТРОВИЦА	6,67
ПРЕКРШАЈНИ СУД ПРОКУПЉЕ	8,33
ПРЕКРШАЈНИ СУД Н. ПАЗАР	11,76
ПРЕКРШАЈНИ СУД ЛОЗНИЦА	14,29
ПРЕКРШАЈНИ СУД НИШ	15,00

* 13 судова нема укинутих одлука у овој класификацији

04- ПРИВРЕДА

ПРЕКРШАЈНИ СУД РАШКА	9,09
ПРЕКРШАЈНИ СУД КРАГУЈЕВАЦ	9,73
ПРЕКРШАЈНИ СУД СОМБОР	10,53
ПРЕКРШАЈНИ СУД СЈЕНИЦА	11,11
ПРЕКРШАЈНИ СУД ПОЖАРЕВАЦ	11,63

* 3 суда немају укинутих одлука у овој класификацији

05- ФИНАНСИЈЕ И ЦАРИНЕ

ПРЕКРШАЈНИ СУД КРУШЕВАЦ	6,25
ПРЕКРШАЈНИ СУД ПАРАЧИН	11,11
ПРЕКРШАЈНИ СУД ПОЖАРЕВАЦ	17,14
ПРЕКРШАЈНИ СУД АРАНЂЕЛОВАЦ	17,50
ПРЕКРШАЈНИ СУД КИКИНДА	21,95

* 1 суд нема укинутих одлука у овој класификацији

06- РАД, РАДНИ ОДНОСИ И ЗАШ. НА РАДУ

ПРЕКРШАЈНИ СУД ЛОЗНИЦА	12,50
ПРЕКРШАЈНИ СУД ЗРЕЊАНИН	16,67
ПРЕКРШАЈНИ СУД КИКИНДА	16,67
ПРЕКРШАЈНИ СУД ПРИЈЕПОЉЕ	16,67
ПРЕКРШАЈНИ СУД НИШ	17,86

* 13 судова нема укинутих одлука у овој класификацији

07- ОБРАЗОВАЊЕ, НАУКА, КУЛТУРА И ИНФО.

ПРЕКРШАЈНИ СУД НИШ	30,00
ПРЕКРШАЈНИ СУД БАЧКА ПАЛАНКА	50,00

* 38 судова нема укинутих одлука у овој класификацији

**08- ЗДРАВСТВЕНА И СОЦИЈАЛНА ЗАШТИТА,
ЗДРАВ. ОСИГ. И ЗАШ. ЖИВ. СВОЈИНЕ**

ПРЕКРШАЈНИ СУД ВРАЊЕ	5,88
ПРЕКРШАЈНИ СУД НИШ	13,51
ПРЕКРШАЈНИ СУД РАШКА	14,29
ПРЕКРШАЈНИ СУД УЖИЦЕ	14,29
ПРЕКРШАЈНИ СУД ЛОЗНИЦА	16,67

* 24 судова нема укинутих одлука у овој класификацији

09- ОДБРАНА, ВОЈСКА

ПРЕКРШАЈНИ СУД ПОЖАРЕВАЦ	16,67
ПРЕКРШАЈНИ СУД БЕОГРАД	20,00
ПРЕКРШАЈНИ СУД Н. САД	25,00
ПРЕКРШАЈНИ СУД РУМА	25,00

* 36 судова нема укинутих одлука у овој класификацији

10- УПРАВА

* 40 суд нема укинутих одлука у овој класификацији

**ПРОСЕЧАН ПРИЛИВ ПРЕДМЕТА ПО СУДИЈИ
НАЈВЕЋИ ПРОСЕЧАН ПРИЛИВ
ПРМ МАТЕРИЈА**

01- ЈАВНИ РЕД И МИР

ПРЕКРШАЈНИ СУД ПАНЧЕВО	1,38
ПРЕКРШАЈНИ СУД ЗРЕЊАНИН	1,45
ПРЕКРШАЈНИ СУД БЕЧЕЈ	2,58
ПРЕКРШАЈНИ СУД Н. САД	2,93
ПРЕКРШАЈНИ СУД ВАЉЕВО	6,55

* 1 суд није имао прилив у овој материји

02- САОБРАЋАЈ

ПРЕКРШАЈНИ СУД ВРШАЦ	4,15
ПРЕКРШАЈНИ СУД ПАНЧЕВО	4,47
ПРЕКРШАЈНИ СУД ШАБАЦ	4,78
ПРЕКРШАЈНИ СУД Н. САД	5,42
ПРЕКРШАЈНИ СУД ВАЉЕВО	19,55

* 1 суд није имао прилив у овој материји

03- ЈАВНА БЕЗБЕДНОСТ

ПРЕКРШАЈНИ СУД ЗРЕЊАНИН	1,50
ПРЕКРШАЈНИ СУД СУБОТИЦА	1,84
ПРЕКРШАЈНИ СУД Н. САД	2,00
ПРЕКРШАЈНИ СУД ВАЉЕВО	3,18
ПРЕКРШАЈНИ СУД СЕНТА	10,12

* 4 суда нису имала прилив у овој материји

04- ПРИВРЕДА

ПРЕКРШАЈНИ СУД УЖИЦЕ	0,10
ПРЕКРШАЈНИ СУД БЕЧЕЈ	0,18
ПРЕКРШАЈНИ СУД Н. САД	0,40
ПРЕКРШАЈНИ СУД ШАБАЦ	0,64
ПРЕКРШАЈНИ СУД НИШ	1,27

* 32 судова није имала прилив у овој материји

05- ФИНАНСИЈЕ И ЦАРИНЕ

ПРЕКРШАЈНИ СУД ЛЕСКОВАЦ	0,09
ПРЕКРШАЈНИ СУД ПАРАЧИН	0,09
ПРЕКРШАЈНИ СУД СОМБОР	0,09
ПРЕКРШАЈНИ СУД УЖИЦЕ	0,09
ПРЕКРШАЈНИ СУД ЈАГОДИНА	0,18

* 36 судова није имало прилив у овој материји

06- РАД, РАДНИ ОДНОСИ И ЗАШ. НА РАДУ

* свих 45 судова није имало прилив у овој материји

07- ОБРАЗОВАЊЕ, НАУКА, КУЛТУРА И ИНФО.

ПРЕКРШАЈНИ СУД ЗАЈЕЧАР	0,09
ПРЕКРШАЈНИ СУД ШАБАЦ	0,11

* 43 суда није имало прилив по овој материји

**08- ЗДРАВСТВЕНА И СОЦИЈАЛНА ЗАШТИТА,
ЗДРАВ. ОСИГ. И ЗАШ. ЖИВ. СВОЈИНЕ**

ПРЕКРШАЈНИ СУД ПРОКУПЉЕ	0,09
-------------------------	------

* 44 суда није имало прилив по овој материји

09- ОДБРАНА, ВОЈСКА

ПРЕКРШАЈНИ СУД Н. ПАЗАР	0,26
ПРЕКРШАЈНИ СУД УЖИЦЕ	0,26
ПРЕКРШАЈНИ СУД ЛЕСКОВАЦ	0,34
ПРЕКРШАЈНИ СУД ЗРЕЊАНИН	0,98
ПРЕКРШАЈНИ СУД БЕЧЕЈ	1,23

* 22 суда нису имала прилив по овој материји

10- УПРАВА

ПРЕКРШАЈНИ СУД ПОЖЕГА	0,09
ПРЕКРШАЈНИ СУД КРУШЕВАЦ	0,26

* 43 суда није имало прилив у овој материји

**НАЈМАЊИ ПРОСЕЧАН ПРИЛИВ
ПРМ МАТЕРИЈА**

01- ЈАВНИ РЕД И МИР

ПРЕКРШАЈНИ СУД РАШКА	0,06
ПРЕКРШАЈНИ СУД АРАНЂЕЛОВАЦ	0,09
ПРЕКРШАЈНИ СУД Г.МИЛАНОВАЦ	0,09
ПРЕКРШАЈНИ СУД ЧАЧАК	0,10
ПРЕКРШАЈНИ СУД РУМА	0,16

* 1 суд није имао прилив у овој материји

02- САОБРАЋАЈ

ПРЕКРШАЈНИ СУД Г.МИЛАНОВАЦ	0,25
ПРЕКРШАЈНИ СУД ПОЖЕГА	0,28
ПРЕКРШАЈНИ СУД КРАГУЈЕВАЦ	0,29
ПРЕКРШАЈНИ СУД КРАЉЕВО	0,32
ПРЕКРШАЈНИ СУД ТРСТЕНИК	0,39

* 1 суд није имао прилив у овој материји

03- ЈАВНА БЕЗБЕДНОСТ

ПРЕКРШАЈНИ СУД МЛАДЕНОВАЦ	0,02
ПРЕКРШАЈНИ СУД ПОЖЕГА	0,04
ПРЕКРШАЈНИ СУД ПАРАЧИН	0,05
ПРЕКРШАЈНИ СУД ТРСТЕНИК	0,05
ПРЕКРШАЈНИ СУД ЛАЗАРЕВАЦ	0,06

* 4 суда нису имала прилив у овој материји

04- ПРИВРЕДА

ПРЕКРШАЈНИ СУД БЕОГРАД	0,01
ПРЕКРШАЈНИ СУД ПАНЧЕВО	0,03
ПРЕКРШАЈНИ СУД СОМБОР	0,06
ПРЕКРШАЈНИ СУД КИКИНДА	0,07
ПРЕКРШАЈНИ СУД СЕНТА	0,07

* 32 судова није имала прилив у овој материји

05- ФИНАНСИЈЕ И ЦАРИНЕ

ПРЕКРШАЈНИ СУД Н. ПАЗАР	0,02
ПРЕКРШАЈНИ СУД С. МИТРОВИЦА	0,03
ПРЕКРШАЈНИ СУД ВРАЊЕ	0,09
ПРЕКРШАЈНИ СУД ЗРЕЊАНИН	0,09

* 36 судова није имало прилив у овој материји

06- РАД, РАДНИ ОДНОСИ И ЗАШ. НА РАДУ

* свих 45 судова није имало прилив у овој материји

07- ОБРАЗОВАЊЕ, НАУКА, КУЛТУРА И ИНФО.

* 43 суда није имало прилив по овој материји

**08- ЗДРАВСТВЕНА И СОЦИЈАЛНА ЗАШТИТА,
ЗДРАВ. ОСИГ. И ЗАШ. ЖИВ. СВОЈИНЕ**

* 44 суда није имало прилив по овој материји

09- ОДБРАНА, ВОЈСКА

10- УПРАВА

ПРЕКРШАЈНИ СУД ПАНЧЕВО	0,05
ПРЕКРШАЈНИ СУД ПОЖЕГА	0,05
ПРЕКРШАЈНИ СУД С. МИТРОВИЦА	0,06
ПРЕКРШАЈНИ СУД ЗАЈЕЧАР	0,09
ПРЕКРШАЈНИ СУД НЕГОТИН	0,09

* 43 суда није имало прилив у овој материји

* 22 суда нису имала прилив по овој материји

**ПРОСЕЧНО РЕШЕНО ПРЕДМЕТА ПО СУДИЈИ
НАЈВИШЕ РЕШЕНО ПО СУДИЈИ
ПРМ МАТЕРИЈА**

01- ЈАВНИ РЕД И МИР

ПРЕКРШАЈНИ СУД УЖИЦЕ	1,27
ПРЕКРШАЈНИ СУД ПАНЧЕВО	1,84
ПРЕКРШАЈНИ СУД БЕЧЕЈ	2,2
ПРЕКРШАЈНИ СУД Н. САД	2,22
ПРЕКРШАЈНИ СУД ВАЉЕВО	8

* 1 суд није имао решених предмете по овој материји

02- САОБРАЋАЈ

ПРЕКРШАЈНИ СУД ШАБАЦ	5,33
ПРЕКРШАЈНИ СУД ВРШАЦ	6,55
ПРЕКРШАЈНИ СУД ПАНЧЕВО	8,44
ПРЕКРШАЈНИ СУД Н. САД	8,91
ПРЕКРШАЈНИ СУД ВАЉЕВО	38,36

* 1 суд није имао решених предмете по овој материји

03- ЈАВНА БЕЗБЕДНОСТ

ПРЕКРШАЈНИ СУД БЕЧЕЈ	1,36
ПРЕКРШАЈНИ СУД СУБОТИЦА	1,74
ПРЕКРШАЈНИ СУД Н. САД	2,47
ПРЕКРШАЈНИ СУД ВАЉЕВО	3,91
ПРЕКРШАЈНИ СУД СЕНТА	6,73

* 4 суда није имало решених предмете по овој материји

04- ПРИВРЕДА

ПРЕКРШАЈНИ СУД ПРОКУПЉЕ	0,09
ПРЕКРШАЈНИ СУД УЖИЦЕ	0,09
ПРЕКРШАЈНИ СУД Н. САД	0,13
ПРЕКРШАЈНИ СУД ШАБАЦ	0,27
ПРЕКРШАЈНИ СУД НИШ	0,79

* 30 судова није имало решених предмете по овој материји

**06- РАД, РАДНИ ОДНОСИ И ЗАШ. НА
РАДУ**

* ни један суд није имао решених предмете по овој материји

05- ФИНАНСИЈЕ И ЦАРИНЕ

ПРЕКРШАЈНИ СУД ЛЕСКОВАЦ	0,09
ПРЕКРШАЈНИ СУД ПОЖАРЕВАЦ	0,09
ПРЕКРШАЈНИ СУД ПРОКУПЉЕ	0,09
ПРЕКРШАЈНИ СУД Н. ПАЗАР	0,11
ПРЕКРШАЈНИ СУД ЈАГОДИНА	0,18

* 37 суд није имао решених предмете по овој материји

07- ОБРАЗОВАЊЕ, НАУКА, КУЛТУРА И ИНФО.

* ни један суд није имао решених предмете по овој материји

**08- ЗДРАВСТВЕНА И СОЦИЈАЛНА ЗАШТИТА,
ЗДРАВ. ОСИГ. И ЗАШ. ЖИВ. СВОЈИНЕ**

ПРЕКРШАЈНИ СУД ВРАЊЕ	0,05
ПРЕКРШАЈНИ СУД ЛЕСКОВАЦ	0,09

* 43 суда није имало решених предмете по овој материји

09- ОДБРАНА, ВОЈСКА

ПРЕКРШАЈНИ СУД ЛЕСКОВАЦ	0,35
ПРЕКРШАЈНИ СУД ПАНЧЕВО	0,35
ПРЕКРШАЈНИ СУД УЖИЦЕ	0,35
ПРЕКРШАЈНИ СУД БЕЧЕЈ	0,41
ПРЕКРШАЈНИ СУД ЗРЕЊАНИН	1,11

* 18 судова није имало решених предмета по овој материји

10- УПРАВА

ПРЕКРШАЈНИ СУД ПОЖЕГА	0,09
-----------------------	------

* 44 суда није имало решених предмета по овој материји

**НАЈМАЊЕ РЕШЕНО ПО СУДИЈИ
ПРМ МАТЕРИЈА**

01- ЈАВНИ РЕД И МИР

ПРЕКРШАЈНИ СУД ПОЖЕГА	0,02
ПРЕКРШАЈНИ СУД ЛАЗАРЕВАЦ	0,07
ПРЕКРШАЈНИ СУД РУМА	0,08
ПРЕКРШАЈНИ СУД Г.МИЛАНОВАЦ	0,09
ПРЕКРШАЈНИ СУД ТРСТЕНИК	0,09

* 1 суд није имао решених предмете по овој материји

03- ЈАВНА БЕЗБЕДНОСТ

ПРЕКРШАЈНИ СУД С. МИТРОВИЦА	0,03
ПРЕКРШАЈНИ СУД КРАГУЈЕВАЦ	0,04
ПРЕКРШАЈНИ СУД МЛАДЕНОВАЦ	0,04
ПРЕКРШАЈНИ СУД ПАРАЧИН	0,05
ПРЕКРШАЈНИ СУД РУМА	0,05

* 4 суда није имао решених предмете по овој материји

05- ФИНАНСИЈЕ И ЦАРИНЕ

ПРЕКРШАЈНИ СУД С. МИТРОВИЦА	0,03
ПРЕКРШАЈНИ СУД ВРАЊЕ	0,09
ПРЕКРШАЈНИ СУД ЗРЕЊАНИН	0,09

* 37 суд није имао решених предмете по овој материји

07- ОБРАЗОВАЊЕ, НАУКА, КУЛТУРА И ИНФО.

* ни један суд није имао решених предмете по овој материји

09- ОДБРАНА, ВОЈСКА

ПРЕКРШАЈНИ СУД СЕНТА	0,05
ПРЕКРШАЈНИ СУД СОМБОР	0,05
ПРЕКРШАЈНИ СУД СМЕДЕРЕВО	0,07
ПРЕКРШАЈНИ СУД ЧАЧАК	0,07
ПРЕКРШАЈНИ СУД ЗАЈЕЧАР	0,08

* 18 суда није имало решених предмете по овој материји

02- САОБРАЋАЈ

ПРЕКРШАЈНИ СУД КРАГУЈЕВАЦ	0,19
ПРЕКРШАЈНИ СУД КРАЉЕВО	0,26
ПРЕКРШАЈНИ СУД Г.МИЛАНОВАЦ	0,29
ПРЕКРШАЈНИ СУД ПРИЈЕПОЉЕ	0,33
ПРЕКРШАЈНИ СУД ТРСТЕНИК	0,48

* 1 суд није имао решених предмете по овој материји

04- ПРИВРЕДА

ПРЕКРШАЈНИ СУД БЕОГРАД	0,01
ПРЕКРШАЈНИ СУД СОМБОР	0,03
ПРЕКРШАЈНИ СУД БЕЧЕЈ	0,05
ПРЕКРШАЈНИ СУД СЕНТА	0,05
ПРЕКРШАЈНИ СУД КИКИНДА	0,07

* 30 судова није имало решених предмете по овој материји

06- РАД, РАДНИ ОДНОСИ И ЗАШ. НА РАДУ

* ни један суд није имао решених предмете по овој материји

**08- ЗДРАВСТВЕНА И СОЦИЈАЛНА ЗАШТИТА,
ЗДРАВ. ОСИГ. И ЗАШ. ЖИВ. СВОЈИНЕ**

* 43 суда није имало решених предмете по овој материји

10- УПРАВА

* 44 судова није имало решених предмете по овој материји

**АЖУРНОСТ
НАЈБОЉИ КОЕФИЦИЈЕНТ АЖУРНОСТИ
ПРМ МАТЕРИЈА**

01- ЈАВНИ РЕД И МИР

ПРЕКРШАЈНИ СУД УЖИЦЕ	1,38
ПРЕКРШАЈНИ СУД ОБРЕНОВАЦ	1,69
ПРЕКРШАЈНИ СУД СУБОТИЦА	2,28
ПРЕКРШАЈНИ СУД ПОЖАРЕВАЦ	3,91
ПРЕКРШАЈНИ СУД ПИРОТ	3,96

* 1 суд нема нерешених предмета у овој материји

02- САОБРАЋАЈ

ПРЕКРШАЈНИ СУД НЕГОТИН	1,57
ПРЕКРШАЈНИ СУД ПРЕШЕВО	1,65
ПРЕКРШАЈНИ СУД СЈЕНИЦА	1,83
ПРЕКРШАЈНИ СУД ЛОЗНИЦА	1,99
ПРЕКРШАЈНИ СУД ПИРОТ	2,07

* 1 суд нема нерешених предмета у овој материји

03- ЈАВНА БЕЗБЕДНОСТ

ПРЕКРШАЈНИ СУД ЛОЗНИЦА	0,44
ПРЕКРШАЈНИ СУД БАЧКА ПАЛАНКА	0,79
ПРЕКРШАЈНИ СУД ПИРОТ	1,1
ПРЕКРШАЈНИ СУД КИКИНДА	2,75
ПРЕКРШАЈНИ СУД ВРШАЦ	3

* 8 судова нема нерешених предмета у овој материји

04- ПРИВРЕДА

ПРЕКРШАЈНИ СУД УЖИЦЕ	1,22
ПРЕКРШАЈНИ СУД КИКИНДА	3,67
ПРЕКРШАЈНИ СУД НИШ	4,98
ПРЕКРШАЈНИ СУД ШАБАЦ	6,29
ПРЕКРШАЈНИ СУД СЕНТА	7,33

* 34 суда нема нерешених предмета у овој материји

05- ФИНАНСИЈЕ И ЦАРИНЕ

ПРЕКРШАЈНИ СУД ЈАГОДИНА	5,5
ПРЕКРШАЈНИ СУД ПАРАЧИН	11
ПРЕКРШАЈНИ СУД СОМБОР	11
ПРЕКРШАЈНИ СУД УЖИЦЕ	11
ПРЕКРШАЈНИ СУД С. МИТРОВИЦА	22

* 40 судова нема нерешених предмета у овој материји

06- РАД, РАДНИ ОДНОСИ И ЗАШ. НА РАДУ

* ни један суд није имао нерешених предмета у овој материји

07- ОБРАЗОВАЊЕ, НАУКА, КУЛТУРА И ИНФО.

ПРЕКРШАЈНИ СУД ЗАЈЕЧАР	11
ПРЕКРШАЈНИ СУД ШАБАЦ	11

* за 43 суда нису имала нерешених предмета у овој материји

**08- ЗДРАВСТВЕНА И СОЦИЈАЛНА
ЗАШТИТА, ЗДРАВ. ОСИГ. И ЗАШ. ЖИВ.
СВОЈИНЕ**

ПРЕКРШАЈНИ СУД ПРОКУПЉЕ	11
-------------------------	----

* за 44 суда нису имала нерешених предмета у овој материји

09- ОДБРАНА, ВОЈСКА

ПРЕКРШАЈНИ СУД Н. САД	1,83
ПРЕКРШАЈНИ СУД УЖИЦЕ	2,39
ПРЕКРШАЈНИ СУД ЧАЧАК	2,44
ПРЕКРШАЈНИ СУД ЗРЕЊАНИН	2,81
ПРЕКРШАЈНИ СУД КИКИНДА	3,24

* за 23 судова није имао нерешених предмета у овој материји

10- УПРАВА

ПРЕКРШАЈНИ СУД КРУШЕВАЦ	11
-------------------------	----

* за 44 суда нису имала нерешених предмета у овој материји

**НАЈЛОШИЈИ КОЕФИЦИЈЕНТ АЖУРНОСТИ
ПРМ МАТЕРИЈА**

01- ЈАВНИ РЕД И МИР

ПРЕКРШАЈНИ СУД ЧАЧАК	24,93
ПРЕКРШАЈНИ СУД ЗРЕЊАНИН	25,09
ПРЕКРШАЈНИ СУД ЛЕСКОВАЦ	25,49
ПРЕКРШАЈНИ СУД ШАБАЦ	30,33
ПРЕКРШАЈНИ СУД КРАГУЈЕВАЦ	44

* 1 суд није имао нерешених предмета у овој материји

03- ЈАВНА БЕЗБЕДНОСТ

ПРЕКРШАЈНИ СУД ЈАГОДИНА	19,8
ПРЕКРШАЈНИ СУД КРАЉЕВО	20,53
ПРЕКРШАЈНИ СУД КРУШЕВАЦ	20,74
ПРЕКРШАЈНИ СУД Н. САД	25,6
ПРЕКРШАЈНИ СУД МЛАДЕНОВАЦ	55

* 8 судова није имало нерешених предмета у овој материји

05- ФИНАНСИЈЕ И ЦАРИНЕ

* за 40 судова није имао нерешених предмета у овој материји

07- ОБРАЗОВАЊЕ, НАУКА, КУЛТУРА И ИНФО

* 43 суда није имао нерешених предмета у овој материји

09- ОДБРАНА, ВОЈСКА

ПРЕКРШАЈНИ СУД ЗАЈЕЧАР	13
ПРЕКРШАЈНИ СУД ПРИЈЕПОЉЕ	15,71
ПРЕКРШАЈНИ СУД МЛАДЕНОВАЦ	15,89
ПРЕКРШАЈНИ СУД ТРСТЕНИК	20,17
ПРЕКРШАЈНИ СУД ПАНЧЕВО	25,67

* за 23 судова није имао нерешених предмета у овој материји

02- САОБРАЋАЈ

ПРЕКРШАЈНИ СУД ПАРАЧИН	20,71
ПРЕКРШАЈНИ СУД КРАЉЕВО	22,79
ПРЕКРШАЈНИ СУД Н. САД	31,63
ПРЕКРШАЈНИ СУД КРАГУЈЕВАЦ	32,35
ПРЕКРШАЈНИ СУД ЛЕСКОВАЦ	36,14

* 1 суд није имао нерешених предмета у овој материји

04- ПРИВРЕДА

ПРЕКРШАЈНИ СУД Н. САД	9
ПРЕКРШАЈНИ СУД АРАНЂЕЛОВАЦ	11
ПРЕКРШАЈНИ СУД ПАНЧЕВО	11
ПРЕКРШАЈНИ СУД СОМБОР	11
ПРЕКРШАЈНИ СУД БЕОГРАД	95,33

* 34 суда није имао нерешених предмета у овој материји

06- РАД, РАДНИ ОДНОСИ И ЗАШ. НА РАДУ

* ни један суд није имао нерешених предмета у овој материји

**08- ЗДРАВСТВЕНА И СОЦИЈАЛНА
ЗАШТИТА, ЗДРАВ. ОСИГ. И ЗАШ. ЖИВ.
СВОЈИНЕ**

* 44 суда није имало нерешених предмета у овој материји

10- УПРАВА

* за 44 суда нису имала нерешених предмета у овој материји

**КВАЛИТЕТ РАДА - ПРОЦЕНАТ УКИНУТИХ ОДЛУКА
НАЈВЕЋИ ПРОЦЕНАТ УКИНУТИХ ОДЛУКА
ПРМ МАТЕРИЈА**

01- ЈАВНИ РЕД И МИР

ПРЕКРШАЈНИ СУД БЕОГРАД	9,09
ПРЕКРШАЈНИ СУД КРУШЕВАЦ	11,11
ПРЕКРШАЈНИ СУД НИШ	12,5
ПРЕКРШАЈНИ СУД МЛАДЕНОВАЦ	33,33
ПРЕКРШАЈНИ СУД ЛЕСКОВАЦ	40

* 33 судова нема укинутих одлука у овој материји

03- ЈАВНА БЕЗБЕДНОСТ

ПРЕКРШАЈНИ СУД С. МИТРОВИЦА	29,03
ПРЕКРШАЈНИ СУД НЕГОТИН	33,33
ПРЕКРШАЈНИ СУД ЛЕСКОВАЦ	50
ПРЕКРШАЈНИ СУД МЛАДЕНОВАЦ	57,14
ПРЕКРШАЈНИ СУД ПИРОТ	100

* 40 суд нема укинутих одлука у овој материји

05- ФИНАНСИЈЕ И ЦАРИНА

ПРЕКРШАЈНИ СУД С. МИТРОВИЦА	33,33
-----------------------------	-------

* 44 суда нема укинутих одлука у овој материји

**07- ОБРАЗОВАЊЕ, НАУКА, КУЛТУРА И
ИНФО.**

ПРЕКРШАЈНИ СУД ПРОКУПЉЕ	50
ПРЕКРШАЈНИ СУД С. МИТРОВИЦА	100

* 43 суда нема укинутих одлука у овој материји

09- ОДБРАНА, ВОЈСКА

ПРЕКРШАЈНИ СУД СУБОТИЦА	100
-------------------------	-----

* 44 суда нема укинутих одлука у овој материји

02- САОБРАЋАЈ

ПРЕКРШАЈНИ СУД КРУШЕВАЦ	9,52
ПРЕКРШАЈНИ СУД АРАНЂЕЛОВАЦ	9,68
ПРЕКРШАЈНИ СУД МЛАДЕНОВАЦ	14,29
ПРЕКРШАЈНИ СУД ЛЕСКОВАЦ	16,67
ПРЕКРШАЈНИ СУД Н. САД	16,67

* 22 суда нема укинутих одлука у овој материји

04- ПРИВРЕДА

* 45 судова нема укинутих одлука у овој материји

06- РАД, РАДНИ ОДНОСИ И ЗАШ. НА РАДУ

ПРЕКРШАЈНИ СУД С. МИТРОВИЦА	16,67
-----------------------------	-------

* 44 суда нема укинутих одлука у овој материји

**08- ЗДРАВСТВЕНА И СОЦИЈАЛНА ЗАШТИТА,
ЗДРАВ. ОСИГ. И ЗАШ. ЖИВ. СВОЈИНЕ**

* 45 судова нема укинутих одлука у овој материји

10- УПРАВА

* 45 судова нема укинутих одлука у овој класификацији

**НАЈМАЊИ ПРОЦЕНАТ УКИНУТИХ ОДЛУКА
ПРМ МАТЕРИЈА**

01- ЈАВНИ РЕД И МИР

ПРЕКРШАЈНИ СУД БЕЧЕЈ	100
ПРЕКРШАЈНИ СУД ЈАГОДИНА	100
ПРЕКРШАЈНИ СУД КРАЉЕВО	100
ПРЕКРШАЈНИ СУД ПРИЈЕПОЉЕ	100
ПРЕКРШАЈНИ СУД СУБОТИЦА	100

* 33 судова нема укинутих одлука у овој материји

02- САОБРАЋАЈ

ПРЕКРШАЈНИ СУД КРАЉЕВО	100
ПРЕКРШАЈНИ СУД НЕГОТИН	100
ПРЕКРШАЈНИ СУД ПИРОТ	100
ПРЕКРШАЈНИ СУД ПРИЈЕПОЉЕ	100
ПРЕКРШАЈНИ СУД УЖИЦЕ	100

* 22 суда нема укинутих одлука у овој материји

03- ЈАВНА БЕЗБЕДНОСТ

* 40 судова нема укинутих одлука у овој материји

04- ПРИВРЕДА

* 45 судова нема укинутих одлука у овој материји

05- ФИНАНСИЈЕ И ЦАРИНА

* 44 суда нема укинутих одлука у овој материји

06- РАД, РАДНИ ОДНОСИ И ЗАШ. НА РАДУ

* 44 судова нема укинутих одлука у овој материји

07- ОБРАЗОВАЊЕ, НАУКА, КУЛТУРА И ИНФО.

* 43 суда нема укинутих одлука у овој материји

**08- ЗДРАВСТВЕНА И СОЦИЈАЛНА ЗАШТИТА,
ЗДРАВ. ОСИГ. И ЗАШ. ЖИВ. СВОЈИНЕ**

* 45 судова нема укинутих одлука у овој материји

09- ОДБРАНА, ВОЈСКА

* 44 суда нема укинутих одлука у овој материји

10- УПРАВА

* 45 судова нема укинутих одлука у овој материји

ПРИКАЗ РАДА ПРЕКРШАЈНИХ СУДОВА ЗА МАТЕРИЈЕ ПР И ПРМ

РЕД.БР.	НАЗИВ СУДА	БРОЈ СУДИЈА	НЕРЕШЕНО НА ПОЧЕТКУ ИЗВЕШТАЈНОГ ПЕРИОДА	УКУПНО ПРИМЉЕНО ПРЕДМЕТА У ИЗВ. ПЕРИОДУ	УКУПАН БРОЈ ПРЕДМЕТА У РАДУ	УКУПНО РЕШЕНО	РЕШЕНО МЕРИТОРНОМ ОДЛУКОМ	УКУПНО НЕРЕШЕНО ПРЕДМЕТА НА КРАЈУ ИЗВЕШТАЈНОГ ПЕРИОДА	УКУПНО НЕРЕШЕНИХ СТАРИХ ПРЕДМЕТА ПРЕМА ДАТУМУ ПРИЈЕМА У СУД	УКУПНО НЕРЕШЕНИХ СТАРИХ ПРЕДМЕТА ПРЕМА ДАТУМУ ИНИЦИЈАКТА
1	ПРЕКРШАЈНИ СУД АРАНЂЕЛОВАЦ	5	2.449	4.936	7.385	4.953	4.657	2.432	5	11
2	ПРЕКРШАЈНИ СУД Б. ПАЛАНКА	6	2.304	5.127	7.431	5.463	5.439	1.968	26	26
3	ПРЕКРШАЈНИ СУД БЕОГРАД	100	130.238	134.101	264.339	146.054	67.611	118.285		452
4	ПРЕКРШАЈНИ СУД БЕЧЕЈ	5	3.979	6.641	10.620	7.308	7.272	3.312		37
5	ПРЕКРШАЈНИ СУД ВАЉЕВО	21	9.722	14.006	23.728	16.140	16.056	7.588	17	9
6	ПРЕКРШАЈНИ СУД ВРАЊЕ	8	6.487	8.524	15.011	9.169	8.985	5.842		
7	ПРЕКРШАЈНИ СУД ВРШАЦ	5	4.981	5.395	10.376	5.805	5.715	4.571	75	75
8	ПРЕКРШАЈНИ СУД Г.МИЛАНОВАЦ	5	5.204	3.609	8.813	4.549	4.453	4.264	131	131
9	ПРЕКРШАЈНИ СУД ЗАЈЕЧАР	11	6.248	9.825	16.073	10.463	10.226	5.610		108
10	ПРЕКРШАЈНИ СУД ЗРЕЊАНИН	14	16.228	14.236	30.464	15.326	15.073	15.138	619	619
11	ПРЕКРШАЈНИ СУД ЈАГОДИНА	10	7.646	9.891	17.537	9.776	8.229	7.761	88	88
12	ПРЕКРШАЈНИ СУД КИКИНДА	6	3.525	4.878	8.403	5.450	5.089	2.953	184	184
13	ПРЕКРШАЈНИ СУД К. МИТРОВИЦА	10	92	1.493	1.585	1.546	1.545	39		
14	ПРЕКРШАЈНИ СУД КРАГУЈЕВАЦ	16	21.492	16.784	38.276	18.562	18.063	19.714	455	455
15	ПРЕКРШАЈНИ СУД КРАЉЕВО	12	7.525	11.401	18.926	12.674	12.669	6.252		
16	ПРЕКРШАЈНИ СУД КРУШЕВАЦ	11	9.633	11.095	20.728	11.571	9.936	9.157	115	289
17	ПРЕКРШАЈНИ СУД ЛАЗАРЕВАЦ	8	4.670	5.779	10.449	6.060	5.927	4.389		3
18	ПРЕКРШАЈНИ СУД ЛЕСКОВАЦ	13	11.709	14.401	26.110	15.114	14.526	10.996	212	212
19	ПРЕКРШАЈНИ СУД ЛОЗНИЦА	11	3.082	10.722	13.804	9.942	9.866	3.862	32	25
20	ПРЕКРШАЈНИ СУД МЛАДЕНОВАЦ	5	3.788	5.030	8.818	4.985	4.957	3.833		1
21	ПРЕКРШАЈНИ СУД НЕГОТИН	4	1.000	3.699	4.699	3.606	3.592	1.093		
22	ПРЕКРШАЈНИ СУД НИШ	27	17.812	24.854	42.666	27.988	27.428	14.678	461	461
23	ПРЕКРШАЈНИ СУД НОВИ ПАЗАР	11	8.746	10.435	19.181	10.599	9.791	8.582		95
24	ПРЕКРШАЈНИ СУД НОВИ САД	30	40.070	36.038	76.108	44.091	43.753	32.017		262
25	ПРЕКРШАЈНИ СУД ОБРЕНОВАЦ	5	3.082	4.830	7.912	5.797	5.750	2.115		
26	ПРЕКРШАЈНИ СУД ПАЧЕВО	15	15.362	15.963	31.325	16.867	16.547	14.458	32	173
27	ПРЕКРШАЈНИ СУД ПАРАЋИН	4	3.331	3.774	7.105	4.145	4.114	2.960	4	7
28	ПРЕКРШАЈНИ СУД ПИРОТ	6	844	3.877	4.721	3.881	3.821	840	44	48
29	ПРЕКРШАЈНИ СУД ПОЖАРЕВАЦ	15	7.075	13.491	20.566	13.348	13.105	7.218		90
30	ПРЕКРШАЈНИ СУД ПОЖЕГА	10	5.855	7.333	13.188	8.527	8.310	4.661		9
31	ПРЕКРШАЈНИ СУД ПРЕШЕВО	2	1.018	1.718	2.736	1.748	1.631	988	197	197
32	ПРЕКРШАЈНИ СУД ПРИЈЕПОЉЕ	6	7.058	7.181	14.239	7.162	7.040	7.077	127	131
33	ПРЕКРШАЈНИ СУД ПРОКУЉЕ	7	3.939	6.410	10.349	6.519	6.321	3.830	53	5
34	ПРЕКРШАЈНИ СУД РАШКА	3	2.799	2.133	4.932	2.809	2.729	2.123		34
35	ПРЕКРШАЈНИ СУД РУМА	14	12.348	17.228	29.576	15.788	15.471	13.788	9	5
36	ПРЕКРШАЈНИ СУД СЕНТА	6	3.688	5.879	9.567	6.362	6.228	3.205		412
37	ПРЕКРШАЈНИ СУД СЈЕНИЦА	2	369	1.185	1.554	1.245	1.233	309	7	
38	ПРЕКРШАЈНИ СУД СМЕДЕРЕВО	13	11.576	16.736	28.312	17.272	16.911	11.040	94	133
39	ПРЕКРШАЈНИ СУД СОМБОР	8	7.893	11.560	19.453	10.108	9.958	9.345		
40	ПРЕКРШАЈНИ СУД С. МИТРОВИЦА	6	5.627	7.153	12.780	8.083	7.946	4.697	178	178
41	ПРЕКРШАЈНИ СУД СУБОТИЦА	10	6.192	10.675	16.867	10.956	10.847	5.911	197	197
42	ПРЕКРШАЈНИ СУД ТРСТЕНИК	3	986	2.562	3.548	2.468	2.434	1.080		
43	ПРЕКРШАЈНИ СУД УЖИЦЕ	8	7.718	9.600	17.318	12.081	11.747	5.237		
44	ПРЕКРШАЈНИ СУД ЧАЧАК	13	10.052	12.410	22.462	13.378	13.014	9.084	150	150
45	ПРЕКРШАЈНИ СУД ШАБАЦ	16	21.851	23.935	45.786	25.910	20.931	19.876	17	24
УКУПНО ЗА СВЕ ПРЕКРШАЈНЕ СУДОВЕ:		526	467.293	558.533	1.025.826	601.648	506.946	424.178	3.529	5.336

РЕД.БР.	НАЗИВ СУДА	ПРОСЕЧАН ПРИЛИВ ПРЕДМЕТА ПО СУДИЈИ	ПРОСЕЧНО ПРЕДМЕТА ОСТАЛО У РАДУ ПО СУДИЈИ - НЕРЕШЕНИ	ПРОСЕЧНО РЕШЕНО ПРЕДМЕТА ПО СУДИЈИ	%РЕШЕНИХ ПРЕДМЕТА У ОДНОСУ НА УКУПНО У РАДУ	% МЕРИТОРНО РЕШЕНИХ	АЖУРНОСТ	ПРОСЕЧНО "УКУПНО У РАДУ" ПРЕДМЕТА ПО СУДИЈИ
1	ПРЕКРШАЈНИ СУД АРАНЂЕЛОВАЦ	89,75	486,4	90,05	67,07	94,02	5,42	134,27
2	ПРЕКРШАЈНИ СУД Б. ПАЛАНКА	77,68	328,00	82,77	73,52	99,56	4,22	112,59
3	ПРЕКРШАЈНИ СУД БЕОГРАД	121,91	1182,85	132,78	55,25	46,29	9,7	240,31
4	ПРЕКРШАЈНИ СУД БЕЧЕЈ	120,75	662,4	132,87	68,81	99,51	5,49	193,09
5	ПРЕКРШАЈНИ СУД ВАЉЕВО	60,63	361,33	69,87	68,02	99,48	5,96	102,72
6	ПРЕКРШАЈНИ СУД ВРАЊЕ	96,86	730,25	104,19	61,08	97,99	7,54	170,58
7	ПРЕКРШАЈНИ СУД ВРШАЦ	98,09	914,2	105,55	55,95	98,45	9,32	188,65
8	ПРЕКРШАЈНИ СУД Г.МИЛАНОВАЦ	65,62	852,8	82,71	51,62	97,89	13	160,24
9	ПРЕКРШАЈНИ СУД ЗАЈЕЧАР	81,2	510	86,47	65,1	97,73	6,28	132,83
10	ПРЕКРШАЈНИ СУД ЗРЕЊАНИН	92,44	1081,29	99,52	50,31	98,35	11,7	197,82
11	ПРЕКРШАЈНИ СУД ЈАГОДИНА	89,92	776,1	88,87	55,74	84,18	8,63	159,43
12	ПРЕКРШАЈНИ СУД КИКИНДА	73,91	492,17	82,58	64,86	93,38	6,66	127,32
13	ПРЕКРШАЈНИ СУД К. МИТРОВИЦА	13,57	3,9	14,05	97,54	99,94	0,29	14,41
14	ПРЕКРШАЈНИ СУД КРАГУЈЕВАЦ	95,36	1232,12	105,47	48,5	97,31	12,92	217,48
15	ПРЕКРШАЈНИ СУД КРАЉЕВО	86,37	521	96,02	66,97	99,96	6,03	143,38
16	ПРЕКРШАЈНИ СУД КРУШЕВАЦ	91,69	832,45	95,63	55,82	85,87	9,08	171,31
17	ПРЕКРШАЈНИ СУД ЛАЗАРЕВАЦ	65,67	548,62	68,86	58	97,81	8,35	118,74
18	ПРЕКРШАЈНИ СУД ЛЕСКОВАЦ	100,71	845,85	105,69	57,89	96,11	8,4	182,59
19	ПРЕКРШАЈНИ СУД ЛОЗНИЦА	88,61	351,09	82,17	72,02	99,24	3,96	114,08
20	ПРЕКРШАЈНИ СУД МЛАДЕНОВАЦ	91,45	766,6	90,64	56,53	99,44	8,38	160,33
21	ПРЕКРШАЈНИ СУД НЕГОТИН	84,07	273,25	81,95	76,74	99,61	3,25	106,8
22	ПРЕКРШАЈНИ СУД НИШ	83,68	543,63	94,24	65,6	98	6,5	143,66
23	ПРЕКРШАЈНИ СУД НОВИ ПАЗАР	86,24	780,18	87,6	55,26	92,38	9,05	158,52
24	ПРЕКРШАЈНИ СУД НОВИ САД	109,21	1067,23	133,61	57,93	99,23	9,77	230,63
25	ПРЕКРШАЈНИ СУД ОБРЕНОВАЦ	87,82	423	105,4	73,27	99,19	4,82	143,85
26	ПРЕКРШАЈНИ СУД ПАНЧЕВО	96,75	963,87	102,22	53,85	98,1	9,96	189,85
27	ПРЕКРШАЈНИ СУД ПАРАЋИН	85,77	740	94,2	58,34	99,25	8,63	161,48
28	ПРЕКРШАЈНИ СУД ПИРОТ	58,74	140	58,8	82,21	98,45	2,38	71,53
29	ПРЕКРШАЈНИ СУД ПОЖАРЕВАЦ	81,76	481,2	80,9	64,9	98,18	5,89	124,64
30	ПРЕКРШАЈНИ СУД ПОЖЕГА	66,66	466,1	77,52	64,66	97,46	6,99	119,89
31	ПРЕКРШАЈНИ СУД ПРЕШЕВО	78,09	494,00	79,45	63,89	93,31	6,33	124,36
32	ПРЕКРШАЈНИ СУД ПРИЈЕПОЉЕ	108,8	1179,5	108,52	50,3	98,3	10,84	215,74
33	ПРЕКРШАЈНИ СУД ПРОКУПЉЕ	83,25	547,14	84,66	62,99	96,96	6,57	134,4
34	ПРЕКРШАЈНИ СУД РАШКА	64,64	707,67	85,12	56,95	97,15	10,95	149,45
35	ПРЕКРШАЈНИ СУД РУМА	111,87	984,86	102,52	53,38	97,99	8,8	192,05
36	ПРЕКРШАЈНИ СУД СЕНТА	89,08	534,17	96,39	66,5	97,89	6	144,95
37	ПРЕКРШАЈНИ СУД СЈЕНИЦА	53,86	154,5	56,59	80,12	99,04	2,87	70,64
38	ПРЕКРШАЈНИ СУД СМЕДЕРЕВО	117,03	849,23	120,78	61,01	97,91	7,26	197,99
39	ПРЕКРШАЈНИ СУД СОМБОР	131,36	1168,12	114,86	51,96	98,52	8,89	221,06
40	ПРЕКРШАЈНИ СУД С. МИТРОВИЦА	108,38	782,83	122,47	63,25	98,31	7,22	193,64
41	ПРЕКРШАЈНИ СУД СУБОТИЦА	97,05	591,1	99,6	64,96	99,01	6,09	153,34
42	ПРЕКРШАЈНИ СУД ТРСТЕНИК	77,64	360	74,79	69,56	98,62	4,64	107,52
43	ПРЕКРШАЈНИ СУД УЖИЦЕ	109,09	654,62	137,28	69,76	97,24	6	196,8
44	ПРЕКРШАЈНИ СУД ЧАЧАК	86,78	698,77	93,55	59,56	97,28	8,05	157,08
45	ПРЕКРШАЈНИ СУД ШАБАЦ	135,99	1242,25	147,22	56,59	80,78	9,13	260,15
УКУПНО ЗА СВЕ ПРЕКРШАЈНЕ СУДОВЕ:		96,53	806,42	103,98	58,65	84,26	8,35	177,29

КВАЛИТЕТ СУЂЕЊА

РЕД.БР.	НАЗИВ СУДА	БРОЈ РАЗМАТРАНИХ ЖАЛБИ	БРОЈ УКИНУТИХ ОДЛУКА	% УКИНУТИХ ОДЛУКА
1	ПРЕКРШАЈНИ СУД АРАНЂЕЛОВАЦ	476	85	17,86
2	ПРЕКРШАЈНИ СУД Б. ПАЛАНКА	248	87	35,08
3	ПРЕКРШАЈНИ СУД БЕОГРАД	7.244	1.392	19,22
4	ПРЕКРШАЈНИ СУД БЕЧЕЈ	420	109	25,95
5	ПРЕКРШАЈНИ СУД ВАЉЕВО	1.121	253	22,57
6	ПРЕКРШАЈНИ СУД ВРАЊЕ	909	299	32,89
7	ПРЕКРШАЈНИ СУД ВРШАЦ	268	64	23,88
8	ПРЕКРШАЈНИ СУД Г. МИЛАНОВАЦ	402	140	34,83
9	ПРЕКРШАЈНИ СУД ЗАЈЕЧАР	916	218	23,8
10	ПРЕКРШАЈНИ СУД ЗРЕЊАНИН	676	133	19,67
11	ПРЕКРШАЈНИ СУД ЈАГОДИНА	700	216	30,86
12	ПРЕКРШАЈНИ СУД КИКИНДА	278	71	25,54
13	ПРЕКРШАЈНИ СУД К. МИТРОВИЦА	6	1	16,67
14	ПРЕКРШАЈНИ СУД КРАГУЈЕВАЦ	1.109	262	23,62
15	ПРЕКРШАЈНИ СУД КРАЉЕВО	757	224	29,59
16	ПРЕКРШАЈНИ СУД КРУШЕВАЦ	1.688	316	18,72
17	ПРЕКРШАЈНИ СУД ЛАЗАРЕВАЦ	365	76	20,82
18	ПРЕКРШАЈНИ СУД ЛЕСКОВАЦ	1.218	266	21,84
19	ПРЕКРШАЈНИ СУД ЛОЗНИЦА	710	191	26,9
20	ПРЕКРШАЈНИ СУД МЛАДЕНОВАЦ	511	95	18,59
21	ПРЕКРШАЈНИ СУД НЕГОТИН	246	83	33,74
22	ПРЕКРШАЈНИ СУД НИШ	2.201	579	26,31
23	ПРЕКРШАЈНИ СУД НОВИ ПАЗАР	338	87	25,74
24	ПРЕКРШАЈНИ СУД НОВИ САД	1.256	286	22,77
25	ПРЕКРШАЈНИ СУД ОБРЕНОВАЦ	543	67	12,34
26	ПРЕКРШАЈНИ СУД ПАНЧЕВО	624	165	26,44
27	ПРЕКРШАЈНИ СУД ПАРАЋИН	212	51	24,06
28	ПРЕКРШАЈНИ СУД ПИРОТ	299	102	34,11
29	ПРЕКРШАЈНИ СУД ПОЖАРЕВАЦ	1.132	187	16,52
30	ПРЕКРШАЈНИ СУД ПОЖЕГА	463	196	42,33
31	ПРЕКРШАЈНИ СУД ПРЕШЕВО	111	35	31,53
32	ПРЕКРШАЈНИ СУД ПРИЈЕПОЉЕ	671	139	20,72
33	ПРЕКРШАЈНИ СУД ПРОКУПЉЕ	772	200	25,91
34	ПРЕКРШАЈНИ СУД РАШКА	248	68	27,42
35	ПРЕКРШАЈНИ СУД РУМА	800	233	29,12
36	ПРЕКРШАЈНИ СУД СЕНТА	151	45	29,8
37	ПРЕКРШАЈНИ СУД СЈЕНИЦА	87	16	18,39
38	ПРЕКРШАЈНИ СУД СМЕДЕРЕВО	1.294	318	24,57
39	ПРЕКРШАЈНИ СУД СОМБОР	266	93	34,96
40	ПРЕКРШАЈНИ СУД С. МИТРОВИЦА	251	60	23,9
41	ПРЕКРШАЈНИ СУД СУБОТИЦА	441	117	26,53
42	ПРЕКРШАЈНИ СУД ТРСТЕНИК	280	44	15,71
43	ПРЕКРШАЈНИ СУД УЖИЦЕ	702	189	26,92
44	ПРЕКРШАЈНИ СУД ЧАЧАК	822	224	27,25
45	ПРЕКРШАЈНИ СУД ШАБАЦ	893	163	18,25
УКУПНО ЗА СВЕ ПРЕКРШАЈНЕ СУДОВЕ:		35.125	8.245	23,47

ПРИКАЗ РАДА ПРЕКРШАЈНИХ СУДОВА ЗА МАТЕРИЈУ ПР

РЕД.БР.	НАЗИВ СУДА	БРОЈ СУДИЈА	НЕРЕШЕНО НА ПОЧЕТКУ ИЗВЕШТАЈНОГ ПЕРИОДА	УКУПНО ПРИМЉЕНО ПРЕДМЕТА У ИЗВ. ПЕРИОДУ	УКУПАН БРОЈ ПРЕДМЕТА У РАДУ	УКУПНО РЕШЕНО	РЕШЕНО МЕРИТОРНОМ ОДЛУКОМ	УКУПНО НЕРЕШЕНО ПРЕДМЕТА НА КРАЈУ ИЗВЕШТАЈНОГ ПЕРИОДА	УКУПНО НЕРЕШЕНИХ СТАРИХ ПРЕДМЕТА ПРЕМА ДАТУМУ ПРИЈЕМА У СУД	УКУПНО НЕРЕШЕНИХ СТАРИХ ПРЕДМЕТА ПРЕМА ДАТУМУ ИНИЦ. АКТА	
	ПРЕКРШАЈНИ СУД АРАНЂЕЛОВАЦ	5	1.786	3.359	5.145	3.238	2.944	1.907	5	11	
	ПРЕКРШАЈНИ СУД Б. ПАЛАНКА	6	2.024	4.085	6.109	4.321	4.297	1.788	26	26	
	ПРЕКРШАЈНИ СУД БЕОГРАД	100	113.283	114.365	227.648	123.888	66.214	103.760		452	
	ПРЕКРШАЈНИ СУД БЕЧЕЈ	5	3.561	4.993	8.554	5.633	5.598	2.921		37	
	ПРЕКРШАЈНИ СУД ВАЉЕВО	21	8.731	10.716	19.447	12.510	12.426	6.937	17	9	
	ПРЕКРШАЈНИ СУД ВРАЊЕ	8	5.832	7.130	12.962	7.729	7.545	5.233			
	ПРЕКРШАЈНИ СУД ВРШАЦ	5	4.240	4.204	8.444	4.478	4.388	3.966	75	75	
	ПРЕКРШАЈНИ СУД Г.МИЛАНОВАЦ	5	5.043	2.730	7.773	3.667	3.571	4.106	131	131	
	ПРЕКРШАЈНИ СУД ЗАЈЕЧАР	11	5.647	8.172	13.819	8.875	8.641	4.944		108	
	ПРЕКРШАЈНИ СУД ЗРЕЂАНИН	14	15.321	11.911	27.232	12.917	12.664	14.315	619	619	
	ПРЕКРШАЈНИ СУД ЈАГОДИНА	10	6.832	7.847	14.679	7.729	6.223	6.950	88	88	
	ПРЕКРШАЈНИ СУД КИКИНДА	6	3.217	3.706	6.923	4.377	4.046	2.546	184	184	
	ПРЕКРШАЈНИ СУД К. МИТРОВИЦА	10	16	16	32	26	25	6			
	ПРЕКРШАЈНИ СУД КРАГУЈЕВАЦ	16	19.514	12.825	32.339	14.945	14.446	17.394	455	455	
	ПРЕКРШАЈНИ СУД КРАЉЕВО	12	6.423	9.114	15.537	10.143	10.138	5.394			
	ПРЕКРШАЈНИ СУД КРУШЕВАЦ	11	7.845	8.382	16.227	8.648	7.043	7.579	115	289	
	ПРЕКРШАЈНИ СУД ЛАЗАРЕВАЦ	8	3.969	4.347	8.316	4.580	4.465	3.736		3	
	ПРЕКРШАЈНИ СУД ЛЕСКОВАЦ	13	9.363	11.879	21.242	12.085	11.610	9.157	212	212	
	ПРЕКРШАЈНИ СУД ЛОЗНИЦА	11	2.778	8.930	11.708	8.186	8.110	3.522	32	25	
	ПРЕКРШАЈНИ СУД МЛАДЕНОВАЦ	5	3.334	3.633	6.967	3.622	3.596	3.345		1	
	ПРЕКРШАЈНИ СУД НЕГОТИН	4	943	3.026	3.969	2.949	2.935	1.020			
	ПРЕКРШАЈНИ СУД НИШ	27	15.853	21.047	36.900	23.589	23.033	13.311	461	461	
ПР	ПРЕКРШАЈНИ СУД НОВИ ПАЗАР	11	6.382	7.081	13.463	6.717	5.953	6.746		95	
	ПРЕКРШАЈНИ СУД НОВИ САД	30	35.655	28.583	64.238	36.127	35.789	28.111		262	
	ПРЕКРШАЈНИ СУД ОБРЕНОВАЦ	5	2.725	3.163	5.888	4.001	3.954	1.887			
	ПРЕКРШАЈНИ СУД ПАНЧЕВО	15	12.501	11.963	24.464	12.125	11.805	12.339	32	173	
	ПРЕКРШАЈНИ СУД ПАРАЋИН	4	2.909	2.954	5.863	3.323	3.292	2.540	4	7	
	ПРЕКРШАЈНИ СУД ПИРОТ	6	714	3.077	3.791	3.053	2.993	738	44	48	
	ПРЕКРШАЈНИ СУД ПОЖАРЕВАЦ	15	6.296	11.852	18.148	11.397	11.154	6.751		90	
	ПРЕКРШАЈНИ СУД ПОЖЕГА	10	5.339	4.965	10.304	6.032	5.815	4.272		9	
	ПРЕКРШАЈНИ СУД ПРЕШЕВО	2	912	1.578	2.490	1.565	1.448	925	197	197	
	ПРЕКРШАЈНИ СУД ПРИШЕПОЉЕ	6	6.794	5.996	12.790	6.007	5.885	6.783	127	131	
	ПРЕКРШАЈНИ СУД ПРОКУПЉЕ	7	3.453	4.934	8.387	5.064	4.866	3.323	53	5	
	ПРЕКРШАЈНИ СУД РАШКА	3	2.634	1.571	4.205	2.252	2.172	1.953		34	
	ПРЕКРШАЈНИ СУД РУМА	14	11.090	13.812	24.902	12.529	12.425	12.373	9	5	
	ПРЕКРШАЈНИ СУД СЕНТА	6	3.319	4.490	7.809	5.245	5.111	2.564		412	
	ПРЕКРШАЈНИ СУД СЈЕНИЦА	2	342	708	1.050	762	750	288	7		
	ПРЕКРШАЈНИ СУД СМЕДЕРЕВО	13	10.346	13.687	24.033	14.376	14.019	9.657	94	133	
	ПРЕКРШАЈНИ СУД СОМБОР	8	6.963	9.771	16.734	8.423	8.273	8.311			
	ПРЕКРШАЈНИ СУД С. МИТРОВИЦА	6	4.744	5.509	10.253	6.491	6.354	3.762	178	178	
	ПРЕКРШАЈНИ СУД СУБОТИЦА	10	5.537	8.829	14.366	9.149	9.040	5.217	197	197	
	ПРЕКРШАЈНИ СУД ТРСТВИК	3	834	1.898	2.732	1.802	1.768	930			
	ПРЕКРШАЈНИ СУД УЖИЦЕ	8	7.163	7.191	14.354	9.645	9.315	4.709			
	ПРЕКРШАЈНИ СУД ЧАЧАК	13	8.420	9.084	17.504	9.698	9.334	7.806	150	150	
	ПРЕКРШАЈНИ СУД ШАБАЦ	16	19.183	20.778	39.961	21.992	17.064	17.969	17	24	
	УКУПНО ЗА СВЕ ПРЕКРШАЈНЕ СУДОВЕ:		526	409.810	449.891	859.701	485.910	412.537	373.791	3.529	5.336

РЕД.БР.	НАЗИВ СУДА	ПРОСЕЧАН ПРИЛИВ ПРЕДМЕТА ПО СУДИЈИ	ПРОСЕЧНО ПРЕДМЕТА ОСТАЛО У РАДУ ПО СУДИЈИ - НЕРЕШЕНИ	ПРОСЕЧНО РЕШЕНО ПРЕДМЕТА ПО СУДИЈИ	%РЕШЕНИХ ПРЕДМЕТА У ОДНОСУ НА УКУПНО У РАДУ	% МЕРИТОРНО РЕШЕНИХ	АЖУРНОСТ	ПРОСЕЧНО "УКУПНО У РАДУ" ПРЕДМЕТА ПО СУДИЈИ
ПР	ПРЕКРШАЈНИ СУД АРАНЂЕЛОВАЦ	61,07	381,4	58,87	62,93	90,92	6,25	93,55
	ПРЕКРШАЈНИ СУД Б. ПАЛАНКА	61,89	298	65,47	70,73	99,44	4,81	92,56
	ПРЕКРШАЈНИ СУД БЕОГРАД	103,97	1037,6	112,63	54,42	53,45	9,98	206,95
	ПРЕКРШАЈНИ СУД БЕЧЕЈ	90,78	584,2	102,42	65,85	99,38	6,44	155,53
	ПРЕКРШАЈНИ СУД ВАЉЕВО	46,39	330,33	54,16	64,33	99,33	7,12	84,19
	ПРЕКРШАЈНИ СУД ВРАЊЕ	81,02	654,12	87,83	59,63	97,62	8,07	147,3
	ПРЕКРШАЈНИ СУД ВРШАЦ	76,44	793,20	81,42	53,03	97,99	10,38	153,53
	ПРЕКРШАЈНИ СУД Г. МИЛАНОВАЦ	49,64	821,2	66,67	47,18	97,38	16,54	141,33
	ПРЕКРШАЈНИ СУД ЗАЈЕЧАР	67,54	449,45	73,35	64,22	97,36	6,65	114,21
	ПРЕКРШАЈНИ СУД ЗРЕЊАНИН	77,34	1022,5	83,88	47,43	98,04	13,22	176,83
	ПРЕКРШАЈНИ СУД ЈАГОДИНА	71,34	695	70,26	52,65	80,51	9,74	133,45
	ПРЕКРШАЈНИ СУД КИКИНДА	56,15	424,33	66,32	63,22	92,44	7,56	104,89
	ПРЕКРШАЈНИ СУД К. МИТРОВИЦА	0,15	0,6	0,24	81,25	96,15	4,12	0,29
	ПРЕКРШАЈНИ СУД КРАГУЈЕВАЦ	72,87	1087,12	84,91	46,21	96,66	14,92	183,74
	ПРЕКРШАЈНИ СУД КРАЂЕВО	69,05	449,5	76,84	65,28	99,95	6,51	117,7
	ПРЕКРШАЈНИ СУД КРУШЕВАЦ	69,27	689	71,47	53,29	81,44	9,95	134,11
	ПРЕКРШАЈНИ СУД ЛАЗАРЕВАЦ	49,4	467	52,05	55,07	97,49	9,45	94,5
	ПРЕКРШАЈНИ СУД ЛЕСКОВАЦ	83,07	704,38	84,51	56,89	96,07	8,48	148,55
	ПРЕКРШАЈНИ СУД ЛОЗНИЦА	73,8	320,18	67,65	69,92	99,07	4,34	96,76
	ПРЕКРШАЈНИ СУД МЛАДЕНОВАЦ	66,05	669	65,85	51,99	99,28	10,13	126,67
	ПРЕКРШАЈНИ СУД НЕГОТИН	68,77	255	67,02	74,3	99,53	3,71	90,2
	ПРЕКРШАЈНИ СУД НИШ	70,87	493	79,42	63,93	97,64	6,96	124,24
	ПРЕКРШАЈНИ СУД НОВИ ПАЗАР	58,52	613,27	55,51	49,89	88,63	10,48	111,26
	ПРЕКРШАЈНИ СУД НОВИ САД	86,62	937,03	109,48	56,24	99,06	10,82	194,66
	ПРЕКРШАЈНИ СУД ОБРЕНОВАЦ	57,51	377,40	72,75	67,95	98,83	6,56	107,05
	ПРЕКРШАЈНИ СУД ПАНЧЕВО	72,5	822,6	73,48	49,56	97,36	11,35	148,27
	ПРЕКРШАЈНИ СУД ПАРАЋИН	67,14	635	75,52	56,68	99,07	9,46	133,25
	ПРЕКРШАЈНИ СУД ПИРОТ	46,62	123,00	46,26	80,53	98,03	2,64	57,44
	ПРЕКРШАЈНИ СУД ПОЖАРЕВАЦ	71,83	450,07	69,07	62,8	97,87	6,27	109,99
	ПРЕКРШАЈНИ СУД ПОЖЕГА	45,14	427,2	54,84	58,54	96,4	9,46	93,67
	ПРЕКРШАЈНИ СУД ПРЕШЕВО	71,73	462,50	71,14	62,85	92,52	6,45	113,18
	ПРЕКРШАЈНИ СУД ПРИЈЕПОЉЕ	90,85	1130,5	91,02	46,97	97,97	12,44	193,79
	ПРЕКРШАЈНИ СУД ПРОКУПЉЕ	64,08	474,71	65,77	60,38	96,09	7,41	108,92
	ПРЕКРШАЈНИ СУД РАШКА	47,61	651,00	68,24	53,56	96,45	13,67	127,42
	ПРЕКРШАЈНИ СУД РУМА	89,69	883,79	81,36	50,31	99,17	9,85	161,7
	ПРЕКРШАЈНИ СУД СЕНТА	68,03	427,33	79,47	67,17	97,45	6,28	118,32
	ПРЕКРШАЈНИ СУД СЈЕНИЦА	32,18	144,00	34,64	72,57	98,43	4,47	47,73
	ПРЕКРШАЈНИ СУД СМЕДЕРЕВО	95,71	742,85	100,53	59,82	97,52	7,76	168,06
	ПРЕКРШАЈНИ СУД СОМБОР	111,03	1038,88	95,72	50,33	98,22	9,36	190,16
	ПРЕКРШАЈНИ СУД С. МИТРОВИЦА	83,47	627	98,35	63,31	97,89	7,51	155,35
	ПРЕКРШАЈНИ СУД СУБОТИЦА	80,26	521,7	83,17	63,69	98,81	6,5	130,6
	ПРЕКРШАЈНИ СУД ТРСТЕНИК	57,52	310,00	54,61	65,96	98,11	5,39	82,79
	ПРЕКРШАЈНИ СУД УЖИЦЕ	81,72	588,62	109,6	67,19	96,58	7,2	163,11
ПРЕКРШАЈНИ СУД ЧАЧАК	63,52	600,46	67,82	55,4	96,25	9,45	122,41	
ПРЕКРШАЈНИ СУД ШАБАЦ	118,06	1123,06	124,95	55,03	77,59	9,51	227,05	
УКУПНО ЗА СВЕ ПРЕКРШАЈНЕ СУДОВЕ:		77,76	710,63	83,98	56,52	84,90	9,14	148,58

КВАЛИТЕТ СУЂЕЊА

РЕД.БР.	НАЗИВ СУДА	БРОЈ РАЗМАТРАНИХ ЖАЛБИ	БРОЈ УКИНУТИХ ОДЛУКА	% УКИНУТИХ ОДЛУКА
ПР	ПРЕКРШАЈНИ СУД АРАНЂЕЛОВАЦ	442	82	18,55
	ПРЕКРШАЈНИ СУД Б. ПАЛАНКА	248	87	35,08
	ПРЕКРШАЈНИ СУД БЕОГРАД	7.202	1.384	19,22
	ПРЕКРШАЈНИ СУД БЕЧЕЈ	415	107	25,78
	ПРЕКРШАЈНИ СУД ВАЉЕВО	1.088	243	22,33
	ПРЕКРШАЈНИ СУД ВРАЊЕ	905	299	33,04
	ПРЕКРШАЈНИ СУД ВРШАЦ	267	64	23,97
	ПРЕКРШАЈНИ СУД Г.МИЛАНОВАЦ	402	140	34,83
	ПРЕКРШАЈНИ СУД ЗАЈЕЧАР	916	218	23,8
	ПРЕКРШАЈНИ СУД ЗРЕЊАНИН	675	133	19,7
	ПРЕКРШАЈНИ СУД ЈАГОДИНА	638	215	33,7
	ПРЕКРШАЈНИ СУД КИКИНДА	277	71	25,63
	ПРЕКРШАЈНИ СУД К. МИТРОВИЦА	6	1	16,67
	ПРЕКРШАЈНИ СУД КРАГУЈЕВАЦ	1.107	260	23,49
	ПРЕКРШАЈНИ СУД КРАЉЕВО	755	222	29,4
	ПРЕКРШАЈНИ СУД КРУШЕВАЦ	814	155	19,04
	ПРЕКРШАЈНИ СУД ЛАЗАРЕВАЦ	363	75	20,66
	ПРЕКРШАЈНИ СУД ЛЕСКОВАЦ	1.151	253	21,98
	ПРЕКРШАЈНИ СУД ЛОЗНИЦА	705	190	26,95
	ПРЕКРШАЈНИ СУД МЛАДЕНОВАЦ	470	87	18,51
	ПРЕКРШАЈНИ СУД НЕГОТИН	242	81	33,47
	ПРЕКРШАЈНИ СУД НИШ	2.184	578	26,47
	ПРЕКРШАЈНИ СУД НОВИ ПАЗАР	328	84	25,61
	ПРЕКРШАЈНИ СУД НОВИ САД	1.248	285	22,84
	ПРЕКРШАЈНИ СУД ОБРЕНОВАЦ	526	67	12,74
	ПРЕКРШАЈНИ СУД ПАНЧЕВО	624	165	26,44
	ПРЕКРШАЈНИ СУД ПАРАЋИН	212	51	24,06
	ПРЕКРШАЈНИ СУД ПИРОТ	296	100	33,78
	ПРЕКРШАЈНИ СУД ПОЖАРЕВАЦ	1.132	187	16,52
	ПРЕКРШАЈНИ СУД ПОЖЕГА	461	195	42,3
	ПРЕКРШАЈНИ СУД ПРЕШЕВО	101	35	34,65
	ПРЕКРШАЈНИ СУД ПРИЈЕПОЉЕ	666	134	20,12
	ПРЕКРШАЈНИ СУД ПРОКУПЉЕ	768	198	25,78
	ПРЕКРШАЈНИ СУД РАШКА	248	68	27,42
	ПРЕКРШАЈНИ СУД РУМА	794	230	28,97
	ПРЕКРШАЈНИ СУД СЕНТА	151	45	29,8
	ПРЕКРШАЈНИ СУД СЈЕНИЦА	81	14	17,28
	ПРЕКРШАЈНИ СУД СМЕДЕРЕВО	1.288	315	24,46
	ПРЕКРШАЈНИ СУД СОМБОР	266	93	34,96
	ПРЕКРШАЈНИ СУД С. МИТРОВИЦА	205	46	22,44
ПРЕКРШАЈНИ СУД СУБОТИЦА	436	115	26,38	
ПРЕКРШАЈНИ СУД ТРСТЕНИК	280	44	15,71	
ПРЕКРШАЈНИ СУД УЖИЦЕ	701	188	26,82	
ПРЕКРШАЈНИ СУД ЧАЧАК	818	222	27,14	
ПРЕКРШАЈНИ СУД ШАБАЦ	871	163	18,71	
УКУПНО ЗА СВЕ ПРЕКРШАЈНЕ СУДОВЕ:		33.773	7.989	23,65

ПРИКАЗ РАДА ПРЕКРШАЈНИХ СУДОВА ЗА МАТЕРИЈУ ПРМ

РЕД.БР.	НАЗИВ СУДА	БРОЈ СУДИЈА	НЕРЕШЕНО НА ПОЧЕТКУ ИЗВЕШТАЈНОГ ПЕРИОДА	УКУПНО ПРИМЉЕНО ПРЕДМЕТА У ИЗВ. ПЕРИОДУ	УКУПАН БРОЈ ПРЕДМЕТА У РАДУ	УКУПНО РЕШЕНО	РЕШЕНО МЕРИТОРНОМ ОДЛУКОМ	УКУПНО НЕРЕШЕНО ПРЕДМЕТА НА КРАЈУ ИЗВЕШТАЈНОГ ПЕРИОДА	УКУПНО НЕРЕШЕНИХ СТАРИХ ПРЕДМЕТА ПРЕМА ДАТУМУ ПРИЈЕМА У СУД	УКУПНО НЕРЕШЕНИХ СТАРИХ ПРЕДМЕТА ПРЕМА ДАТУМУ ИНИЦ. АКТА
	ПРЕКРШАЈНИ СУД АРАНЂЕЛОВАЦ	5	35	65	100	65	63	35		
	ПРЕКРШАЈНИ СУД Б. ПАЛАНКА	6	42	153	195	150	150	45		
	ПРЕКРШАЈНИ СУД БЕОГРАД	100	1.367	1.264	2.631	1.017	567	1.614		
	ПРЕКРШАЈНИ СУД БЕЧЕЈ	5	178	420	598	414	413	184		
	ПРЕКРШАЈНИ СУД ВАЉЕВО	1	434	347	781	566	566	215		
	ПРЕКРШАЈНИ СУД ВРАЊЕ	8	313	298	611	276	276	335		
	ПРЕКРШАЈНИ СУД ВРШАЦ	5	243	272	515	418	418	97		
	ПРЕКРШАЈНИ СУД Г.МИЛАНОВАЦ	5	16	20	36	24	24	12		
	ПРЕКРШАЈНИ СУД ЗАЈЕЧАР	11	226	262	488	246	243	242		
	ПРЕКРШАЈНИ СУД ЗРЕЊАНИН	4	151	267	418	200	200	218		
	ПРЕКРШАЈНИ СУД ЈАГОДИНА	5	306	269	575	276	235	299		
	ПРЕКРШАЈНИ СУД КИКИНДА	6	90	320	410	253	236	157		
	ПРЕКРШАЈНИ СУД К. МИТРОВИЦА									
	ПРЕКРШАЈНИ СУД КРАГУЈЕВАЦ	16	336	102	438	104	104	334		
	ПРЕКРШАЈНИ СУД КРАЊЕВО	12	169	102	271	96	96	175		
	ПРЕКРШАЈНИ СУД КРУШЕВАЦ	11	178	247	425	163	136	262		
	ПРЕКРШАЈНИ СУД ЛАЗАРЕВАЦ	8	132	93	225	133	115	92		
	ПРЕКРШАЈНИ СУД ЛЕСКОВАЦ	13	625	284	909	244	244	665		
	ПРЕКРШАЈНИ СУД ЛОЗНИЦА	11	34	129	163	135	135	28		
	ПРЕКРШАЈНИ СУД МЛАДЕНОВАЦ	5	96	100	196	137	137	59		
	ПРЕКРШАЈНИ СУД НЕГОТИН	4	21	89	110	83	83	27		
	ПРЕКРШАЈНИ СУД НИШ	27	353	418	771	527	523	244		
ПРМ	ПРЕКРШАЈНИ СУД НОВИ ПАЗАР	11	441	327	768	447	403	321		
	ПРЕКРШАЈНИ СУД НОВИ САД	5	1.614	597	2.211	761	761	1.450		
	ПРЕКРШАЈНИ СУД ОБРЕНОВАЦ	5	114	111	225	170	170	55		
	ПРЕКРШАЈНИ СУД ПАНЧЕВО	5	622	364	986	608	608	378		
	ПРЕКРШАЈНИ СУД ПАРАЋИН	4	148	110	258	89	89	169		
	ПРЕКРШАЈНИ СУД ПИРОТ	6	24	121	145	119	119	26		
	ПРЕКРШАЈНИ СУД ПОЖАРЕВАЦ	15	493	276	769	643	643	126		
	ПРЕКРШАЈНИ СУД ПОЖЕГА	10	74	68	142	93	93	49		
	ПРЕКРШАЈНИ СУД ПРЕШЕВО	2	31	62	93	57	57	36		
	ПРЕКРШАЈНИ СУД ПРИЈЕПОЉЕ	6	50	76	126	65	65	61		
	ПРЕКРШАЈНИ СУД ПРОКУЉЕ	7	123	110	233	178	178	55		
	ПРЕКРШАЈНИ СУД РАШКА	3	34	21	55	27	27	28		
	ПРЕКРШАЈНИ СУД РУМА	14	158	182	340	139	139	201		
	ПРЕКРШАЈНИ СУД СЕНТА	6	165	896	1.061	655	655	406		
	ПРЕКРШАЈНИ СУД СЈЕНИЦА	2	11	27	38	29	29	9		
	ПРЕКРШАЈНИ СУД СМЕДЕРЕВО	13	318	215	533	278	274	255		
	ПРЕКРШАЈНИ СУД СОМБОР	8	278	505	783	352	352	431		
	ПРЕКРШАЈНИ СУД С. МИТРОВИЦА	6	171	196	367	142	142	225		
	ПРЕКРШАЈНИ СУД СУБОТИЦА	10	186	417	603	349	349	254		
	ПРЕКРШАЈНИ СУД ТРСТЕНИК	3	42	26	68	28	28	40		
	ПРЕКРШАЈНИ СУД УЖИЦЕ	8	113	160	273	225	221	48		
	ПРЕКРШАЈНИ СУД ЧАЧАК	13	232	124	356	178	178	178		
	ПРЕКРШАЈНИ СУД ШАБАЦ	5	573	368	941	373	330	568		
	УКУПНО ЗА СВЕ ПРЕКРШАЈНЕ СУДОВЕ:	435	11.360	10.880	22.240	11.532	10.874	10.708		

РЕД.БР.	НАЗИВ СУДА	ПРОСЕЧАН ПРИЛИВ ПРЕДМЕТА ПО СУДИЈИ	ПРОСЕЧНО ПРЕДМЕТА ОСТАЛО У РАДУ ПО СУДИЈИ - НЕРЕШЕНИ	ПРОСЕЧНО РЕШЕНО ПРЕДМЕТА ПО СУДИЈИ	%РЕШЕНИХ ПРЕДМЕТА У ОДНОСУ НА УКУПНО У РАДУ	% МЕРИТОРНО РЕШЕНИХ	АЖУРНОСТ	ПРОСЕЧНО "УКУПНО У РАДУ" ПРЕДМЕТА ПО СУДИЈИ
	ПРЕКРШАЈНИ СУД АРАНЂЕЛОВАЦ	1,18	7,00	1,18	65	96,92	5,92	1,82
	ПРЕКРШАЈНИ СУД Б. ПАЛАНКА	2,32	7,50	2,27	76,92	100,00	3,24	2,95
	ПРЕКРШАЈНИ СУД БЕОГРАД	1,15	16,14	0,92	38,65	55,75	14,05	2,39
	ПРЕКРШАЈНИ СУД БЕЧЕЈ	7,64	36,8	7,53	69,23	99,76	4,82	10,87
	ПРЕКРШАЈНИ СУД ВАЉЕВО	31,55	215,00	51,45	72,47	100,00	6,82	71
	ПРЕКРШАЈНИ СУД ВРАЊЕ	3,39	41,88	3,14	45,17	100	12,37	6,94
	ПРЕКРШАЈНИ СУД ВРШАЦ	4,95	19,4	7,6	81,17	100,00	3,92	9,36
	ПРЕКРШАЈНИ СУД Г. МИЛАНОВАЦ	0,36	2,4	0,44	66,67	100,00	6,6	0,65
	ПРЕКРШАЈНИ СУД ЗАЈЕЧАР	2,17	22	2,03	50,41	98,78	10,16	4,03
	ПРЕКРШАЈНИ СУД ЗРЕЊАНИН	6,07	54,5	4,55	47,85	100,00	8,98	9,5
	ПРЕКРШАЈНИ СУД ЈАГОДИНА	4,89	59,8	5,02	48	85,14	12,23	10,45
	ПРЕКРШАЈНИ СУД КИКИНДА	4,85	26,17	3,83	61,71	93,28	5,4	6,21
	ПРЕКРШАЈНИ СУД К. МИТРОВИЦА							
	ПРЕКРШАЈНИ СУД КРАГУЈЕВАЦ	0,58	20,88	0,59	23,74	100,00	36,02	2,49
	ПРЕКРШАЈНИ СУД КРАЊЕВО	0,77	14,58	0,73	35,42	100,00	18,87	2,05
	ПРЕКРШАЈНИ СУД КРУШЕВАЦ	2,04	23,82	1,35	38,35	83,44	11,67	3,51
	ПРЕКРШАЈНИ СУД ЛАЗАРЕВАЦ	1,06	11,5	1,51	59,11	86,47	10,88	2,56
	ПРЕКРШАЈНИ СУД ЛЕСКОВАЦ	1,99	51,15	1,71	26,84	100,00	25,76	6,36
	ПРЕКРШАЈНИ СУД ЛОЗНИЦА	1,07	2,55	1,12	82,82	100,00	2,39	1,35
	ПРЕКРШАЈНИ СУД МЛАДЕНОВАЦ	1,82	11,8	2,49	69,9	100,00	6,49	3,56
	ПРЕКРШАЈНИ СУД НЕГОТИН	2,02	6,75	1,89	75,45	100	3,34	2,5
	ПРЕКРШАЈНИ СУД НИШ	1,41	9,04	1,77	68,35	99,24	6,42	2,6
ПРМ	ПРЕКРШАЈНИ СУД НОВИ ПАЗАР	2,7	29,18	3,69	58,2	90,16	10,8	6,35
	ПРЕКРШАЈНИ СУД НОВИ САД	10,85	290	13,84	34,42	100,00	26,72	40,2
	ПРЕКРШАЈНИ СУД ОБРЕНОВАЦ	2,02	11	3,09	75,56	100	5,45	4,09
	ПРЕКРШАЈНИ СУД ПАНЧЕВО	6,62	75,6	11,05	61,66	100,00	11,42	17,93
	ПРЕКРШАЈНИ СУД ПАРАЋИН	2,5	42,25	2,02	34,5	100,00	16,9	5,86
	ПРЕКРШАЈНИ СУД ПИРОТ	1,83	4,33	1,8	82,07	100,00	2,36	2,2
	ПРЕКРШАЈНИ СУД ПОЖАРЕВАЦ	1,67	8,4	3,9	83,62	100,00	5,02	4,66
	ПРЕКРШАЈНИ СУД ПОЖЕГА	0,62	4,9	0,85	65,49	100,00	7,93	1,29
	ПРЕКРШАЈНИ СУД ПРЕШЕВО	2,82	18	2,59	61,29	100	6,39	4,23
	ПРЕКРШАЈНИ СУД ПРИЈЕПОЉЕ	1,15	10,17	0,98	51,59	100,00	8,83	1,91
	ПРЕКРШАЈНИ СУД ПРОКУПЉЕ	1,43	7,86	2,31	76,39	100,00	5,5	3,03
	ПРЕКРШАЈНИ СУД РАШКА	0,64	9,33	0,82	49,09	100,00	14,67	1,67
	ПРЕКРШАЈНИ СУД РУМА	1,18	14,36	0,9	40,88	100,00	12,15	2,21
	ПРЕКРШАЈНИ СУД СЕНТА	13,58	67,67	9,92	61,73	100,00	4,98	16,08
	ПРЕКРШАЈНИ СУД СЈЕНИЦА	1,23	4,5	1,32	76,32	100,00	3,67	1,73
	ПРЕКРШАЈНИ СУД СМЕДЕРЕВО	1,5	19,62	1,94	52,16	98,56	13,05	3,73
	ПРЕКРШАЈНИ СУД СОМБОР	5,74	53,88	4	44,96	100,00	9,39	8,9
	ПРЕКРШАЈНИ СУД С. МИТРОВИЦА	2,97	37,5	2,15	38,69	100,00	12,63	5,56
	ПРЕКРШАЈНИ СУД СУБОТИЦА	3,79	25,4	3,17	57,88	100,00	6,7	5,48
	ПРЕКРШАЈНИ СУД ТРСТЕНИК	0,79	13,33	0,85	41,18	100	16,92	2,06
	ПРЕКРШАЈНИ СУД УЖИЦЕ	1,82	6	2,56	82,42	98,22	3,3	3,1
	ПРЕКРШАЈНИ СУД ЧАЧАК	0,87	13,69	1,24	50	100	15,79	2,49
	ПРЕКРШАЈНИ СУД ШАБАЦ	6,69	113,6	6,78	39,64	88,47	16,98	17,11
	УКУПНО ЗА СВЕ ПРЕКРШАЈНЕ СУДОВЕ:	2,27	24,62	2,41	51,85	94,29	10,83	4,65

КВАЛИТЕТ СУЂЕЊА

РЕД.БР.	НАЗИВ СУДА	БРОЈ РАЗМАТРАНИХ ЖАЛБИ	БРОЈ УКИНУТИХ ОДЛУКА	% УКИНУТИХ ОДЛУКА
ПРМ	ПРЕКРШАЈНИ СУД АРАНЂЕЛОВАЦ	34	3	8,82
	ПРЕКРШАЈНИ СУД Б. ПАЛАНКА			
	ПРЕКРШАЈНИ СУД БЕОГРАД	42	8	19,05
	ПРЕКРШАЈНИ СУД БЕЧЕЈ	3	2	66,67
	ПРЕКРШАЈНИ СУД ВАЉЕВО	33	10	30,3
	ПРЕКРШАЈНИ СУД ВРАЊЕ	4		
	ПРЕКРШАЈНИ СУД ВРШАЦ	1		
	ПРЕКРШАЈНИ СУД Г.МИЛАНОВАЦ			
	ПРЕКРШАЈНИ СУД ЗАЈЕЧАР			
	ПРЕКРШАЈНИ СУД ЗРЕЊАНИН	1		
	ПРЕКРШАЈНИ СУД ЈАГОДИНА	62	1	1,61
	ПРЕКРШАЈНИ СУД КИКИНДА	1		
	ПРЕКРШАЈНИ СУД К. МИТРОВИЦА			
	ПРЕКРШАЈНИ СУД КРАГУЈЕВАЦ	2	2	100,00
	ПРЕКРШАЈНИ СУД КРАЉЕВО	2	2	100,00
	ПРЕКРШАЈНИ СУД КРУШЕВАЦ	30	3	10
	ПРЕКРШАЈНИ СУД ЛАЗАРЕВАЦ	2	1	50,00
	ПРЕКРШАЈНИ СУД ЛЕСКОВАЦ	67	13	19,4
	ПРЕКРШАЈНИ СУД ЛОЗНИЦА	5	1	20
	ПРЕКРШАЈНИ СУД МЛАДЕНОВАЦ	41	8	19,51
	ПРЕКРШАЈНИ СУД НЕГОТИН	4	2	50,00
	ПРЕКРШАЈНИ СУД НИШ	17	1	5,88
	ПРЕКРШАЈНИ СУД НОВИ ПАЗАР	10	3	30
	ПРЕКРШАЈНИ СУД НОВИ САД	8	1	12,5
	ПРЕКРШАЈНИ СУД ОБРЕНОВАЦ	17		
	ПРЕКРШАЈНИ СУД ПАНЧЕВО			
	ПРЕКРШАЈНИ СУД ПАРАЋИН			
	ПРЕКРШАЈНИ СУД ПИРОТ	3	2	66,67
	ПРЕКРШАЈНИ СУД ПОЖАРЕВАЦ			
	ПРЕКРШАЈНИ СУД ПОЖЕГА	2	1	50,00
	ПРЕКРШАЈНИ СУД ПРЕШЕВО	10		
	ПРЕКРШАЈНИ СУД ПРИЈЕПОЉЕ	5	5	100,00
	ПРЕКРШАЈНИ СУД ПРОКУПЉЕ	4	2	50,00
	ПРЕКРШАЈНИ СУД РАШКА			
	ПРЕКРШАЈНИ СУД РУМА	6	3	50,00
	ПРЕКРШАЈНИ СУД СЕНТА			
	ПРЕКРШАЈНИ СУД СЈЕНИЦА	6	2	33,33
	ПРЕКРШАЈНИ СУД СМЕДЕРЕВО	6	3	50,00
	ПРЕКРШАЈНИ СУД СОМБОР			
	ПРЕКРШАЈНИ СУД С. МИТРОВИЦА	46	14	30,43
ПРЕКРШАЈНИ СУД СУБОТИЦА	5	2	40,00	
ПРЕКРШАЈНИ СУД ТРСТЕНИК				
ПРЕКРШАЈНИ СУД УЖИЦЕ	1	1	100,00	
ПРЕКРШАЈНИ СУД ЧАЧАК	4	2	50,00	
ПРЕКРШАЈНИ СУД ШАБАЦ	22			
УКУПНО ЗА СВЕ ПРЕКРШАЈНЕ СУДОВЕ:		506	98	19,37